



סקירת מחירי מתכות

עבור חברי איגוד תעשיות מתכת, חשמל ותשתית



PRICO
Since 1979



קבוצת פריקו - שירותים פיננסיים
לעסקים בינלאומיים

לפרטים נוספים: [צור קשר](#)

טבלת מחירים

שיעור שינוי מתחילת משבר הקורונה	שיעור שינוי מתחילת 2024	שיעור שינוי שנתי	שיעור שינוי חודשי	שיעור שינוי שבועי	מחיר אחרון	
47.37%	7.01%	14.32%	2.29%	-0.72%	2551	alum prim
31.88%	13.75%	-9.32%	0.00%	0.00%	1820	alum allow
81.01%	18.17%	22.55%	6.94%	0.84%	10114	copper
23.78%	9.21%	8.82%	3.79%	0.69%	2259	lead
51.15%	14.89%	-14.14%	7.18%	-0.94%	19075	nickel
108.21%	31.28%	34.35%	3.13%	2.37%	33366	tin
37.67%	11.64%	16.31%	5.49%	1.39%	3003.5	zinc
34.14%	-2.86%	-6.04%	0.86%	-0.09%	583.5	lme steel rebar
-14.91%	-3.48%	-19.68%	0.00%	-0.02%	27830	cobalt
35.00%	-31.01%	-28.56%	-7.34%	-0.25%	783	U.S. Midwest domestic Steel HRC
7.01%	-6.76%	-8.43%	0.29%	-2.41%	526.5	Steel HRC FOB China

המחירים במונחי דולר לטון

טבלת מלאים

שיעור שינוי מתחילת 2024	שיעור שינוי שנתי	שיעור שינוי חודשי	שיעור שינוי שבועי	מלאים אחרונים במונחי טון	
88.26%	81.24%	97.60%	112.66%	1033625	alum prim
-15.05%	-17.71%	-1.25%	0.00%	1580	alum allow
-37.39%	36.70%	-15.81%	-2.42%	104750	copper
67.23%	589.74%	16.43%-	12.32%-	226925	lead
26.16%	105.66%	7.02%	1.15%	80814	nickel
-37.09%	200.31%	17.50%	-0.41%	4835	tin
11.62%	411.62%	-2.91%	-1.09%	250950	zinc
71.72%	0.01%	-18.04%	-2.00%	631.81	steelhome China rebar
56.04%	18.54%	-0.26%	3.55%	324.35	Steelhome China Hot Rolled Coil Total Inventory
0.00%	-4.17%	0.00%	0.00%	92	cobalt

שערי דלקים ומטבעות נבחרים

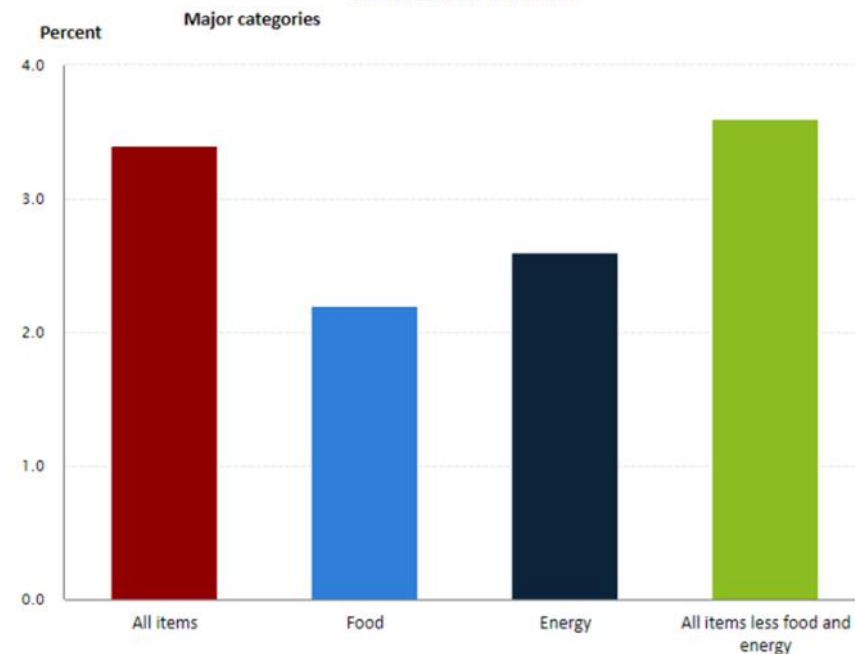
שיעור שינוי מתחילת משבר הקורונה	שיעור שינוי מתחילת 2024	שיעור שינוי שנתי	שיעור שינוי חודשי	שיעור שינוי שבועי	מחיר אחרון	
42.17%	7.57%	10.16%	-8.02%	-0.85%	82.87	brent crude
50.63%	9.62%	10.45%	-8.04%	-0.57%	78.66	light crude
7.34%	2.07%	1.05%	-1.19%	-0.40%	3.7006	usdils
5.31%	0.27%	0.68%	0.73%	0.28%	4.0053	eurils

במהלך השבוע החולף, המסחר בשווקים הפיננסיים הגלובליים התנהל במגמה מעורבת. בתום יום המסחר של ה- 14.05 מדד הדאו ג'ונס עמד ברמת 39,558.1 נק', עליה בשיעור של 0.10% לעומת רמות הסגירה של שבוע שעבר, מדד הנאסד"ק 100 נסחר ברמת 18,323 נק', עליה בשיעור של 0.90% לעומת רמות הסגירה של שבוע שעבר, מדד ה-S&P 500 סגר ברמת 5,247 נק', עליה בשיעור של 0.50% לעומת רמות הסגירה של שבוע שעבר. מדד הפוטסי 100 האנגלי נסחר ברמת 8,428 נק', ירידה בשיעור של 0.10% לעומת רמות הסגירה של שבוע שעבר, מדד הדאקס הגרמני נסחר ברמה של 18,716 נק', ירידה בשיעור של 0.30% לעומת רמות הסגירה של שבוע שעבר.

ארצות הברית -

במהלך השבוע השוק האמריקאי נסחר בהמתנה לנתוני האינפלציה אשר עשויים לאותת על המשך מדיניות הריבית של הבנק המרכזי האמריקאי. מדד המחירים לצרכן לחודש אפריל עלה ב-0.5%, נתון הגבוה מצפי לעלייה ב-0.3%. בנוסף מדד המחירים לצרכן ליבה עלה ב-0.5% נתון הגבוה מצפי לעליה בשיעור של 0.2%. מדד המחירים לצרכן לחודש אפריל שהוא מדד משמעותי עלה ב-0.3% בהתאם לצפי, ובמונחים שנתיים עלה המדד ב-3.4% בהתאם לצפי ועליה מתונה יותר מהנתון בחודש מרץ.

12-month percentage change, Consumer Price Index, selected categories, April 2024, not seasonally adjusted



Source: U.S. Bureau of Labor Statistics.

התשואות על אגרות החוב הממשלתיות האמריקאיות שוב ירדו גם השבוע לעבר רמת 4.37%, ירידה הנובעת מנתוני האינפלציה ומדד המחירות הקמעונאיות לחודש אפריל אשר הראה על 0% עליה מהחודש הקודם נתונים העשויים לאפשר הורדת ריבית בחודש ספטמבר.

לפרטים נוספים: צור קשר

מחירי הדלקים נותרו באותן רמות כאשר מדינות אופק OPEC + עשויות כבר במפגש הבא להחליט על הגדלת היצע הדלקים בהנהגת רוסיה לאחר מספר חודשים בהם החליטו על הקטנת היצע החביות. מחיר חבית דלק מסוג WTI נסחרת סביב רמת 77.5 דולר לחבית, ומחיר חבית דלק מהסוג הצפוני BRENT נסחר ברמת 82.5 דולר לחבית.

אירופה –

באירופה האינפלציה ממשיכה לשהות ברמות נמוכות, בחודש אפריל מדד המחירים לצרכן עלה ב- 2.4% בחישוב שנתי, נתון התואם לצפי וזהה לנתון של חודש מרץ. אינפלציית הליבה באירופה ללא מזון ואנרגיה התנדדתיים עלתה ב-2.7%, עליה מתונה מהעלייה בחודש מרץ.

התוצר באיחוד האירופי ברבעון הראשון 2024 צמח ב-0.3% נתון הגבוה מצפי של 0.1%, זו הצמיחה הגבוהה ביותר מהרבעון השלישי 2022. נתונים התומכים במשנה זהירות והעשויים לאפשר לבנק המרכזי האירופי ה- ECB לבחור להמתין עם הפחתת הריבית בעקבות כך שהתקררות האינפלציה מעט נבלמה.

כפי שכתבנו בעבר על אף הנתונים המעודדים עליית מחירי האנרגיה עשויה לפגוע במאבק באינפלציה וכתוצאה מכך לאלץ את הבנק המרכזי האירופי ה- ECB לשנות את תוואי הורדת הריבית.

בבריטניה הבנק המרכזי האנגלי ה- BOE הותיר את הריבית ברמת 5.25%, כאשר להערכתם האינפלציה צפויה בטווח קצר לרדת לעבר טווח היעד של 2%. עם זאת קיים סיכוי שהמזב הגיאופוליטי העולמי ישפיע על האינפלציה ויגרור עליית מחירים דרך מחירי השילוח הימי והאנרגיה התנדדתיים.

ישראל –

שער השקל נותר שבוע נוסף בסביבת רמת 3.70 שקל לדולר, כאשר היצע נקודתי גרר אף לייסוף השקל לעבר רמת 3.685 שקל לדולר בעקבות חולשת הדולר ועליית שוק המניות האמריקאי לאחר פרסום מדד המחירים לצרכן בארצות הברית.

נתוני האינפלציה אשר פורסמו השבוע המורים על עלייה של 0.8% במדד חודש אפריל ובשיעור שנתי על עלייה של 2.8% לעומת 2.7% בחודש מרץ. מדד הליבה (ללא פרות וירקות, אנרגיה וכו') עלה אף הוא ב-0.9% נתונים המורים כי בנק ישראל יתקשה להפחית את ריבית השקל עם העלייה בסביבת האינפלציה. מרכיב מרכזי במדד הגבוה מהציפיות נובע מהנסיקה החדה במחירי הטיסות ועימם העלייה במחיר הנסיעות לחו"ל והטיסות אשר גררו לעלייה ברכיב התחבורה והתקשורת.

להערכתנו בצל ההסלמה הביטחונית השקל עשוי לשוב ולהיחלש חזרה לעבר רמת 3.78 – 3.8 שקל לדולר. כפי שכתבנו בעבר הערכתנו לא השתנתה, עסקת חטופים בטווח הקצר תוביל להתחזקות השקל לעבר רמות הנמוכות מ-3.65 שקל לדולר, עם זאת בשלב הנוכחי אי הוודאות בזירה הביטחונית והכלכלית, יחד עם נתוני האינפלציה בארה"ב התורמים לחולשת שוק המניות בארצות הברית והתומכים בפוטנציאל היחלשות השקל לעבר רמת 3.8 שו לדולר ואף יותר. אולם, על רקע העובדה כי הגורם העקבי והמרכזי לפעילות המרות המט"ח בזירה המקומית נובע מהעובדה שכלכלת ישראל מוטת ייצוא הרי שבמבט לטווח ארוך השקל צפוי להתחזק עם תווי הצע עקבי של מעל למיליארד דולר בשבוע.

לפי משרד האוצר, הגירעון המצטבר ב-12 החודשים האחרונים נסק כאשר גדל ב-0.8% ועמד על 7% מהתוצר. במידה ומנטרלים דחיית תשלומי מיסים בעקבות חג הפסח הגירעון עומד על 6.7% מהתוצר. הכנסות המדינה משקפות קיטון בשיעור של 2.2% מהתקופה המקבילה אשתקד, בצד הוצאות הוצאות הממשלה עלו ב-35.8% לעומת אשתקד לעומת הגידול המתוכנן של 12.9% המאושר בתקציב המדינה.

[לפרטים נוספים: צור קשר](#)

התפתחות העודף / גירעון, ההוצאות וההכנסות כאחוז מהתוצר
התרשים מציג התפתחות של ההכנסות, ההוצאות והגירעון המצטברים ב-12 החודשים האחרונים



יתרות מטבע החוץ של בנק ישראל הסתכמו בחודש אפריל ב 208,109 מיליוני דולרים, קיטון של 5,632 מיליוני דולרים ירידה הנובעת משערור ופעילות הממשלה.

כמו כן, לדעתנו בהינתן מלחמה מוגבלת הרי שפוטנציאל הטווח הקצר מאפשר תנועה בתחום שערים רחב. לסיכום, כפי שכתבנו בעבר, להערכתנו בטווח הקצר, פוטנציאל התחזקות השקל מוגבל בין היתר על רקע העובדות ההיסטוריות, כאשר גורמים שהובילו להיחלשות השקל לפני אירועי ה-7 באוקטובר והלחימה שבאה בעקבותם, טרם חלפו ולצידם שוכן החשש מהתרחבות הלחימה, חולשת נתוני המקרו והשלכות השינויים בשוקי ההון על פעילות המוסדיים, גורמים אלו עשויים לתמוך בהמשך התנועה בתחום שערים רחב ואף בפחות מחודש של השקל במסגרת התנועה של הטווח הבינוני אל עבר רמת ה 3.80 שקל לדולר (לעבר הרמות ערב 7 באוקטובר) ויותר.

שוק המתכות

מדד ה-LME בבורסת המתכות בלונדון עמד בסיום יום המסחר ב 14.05 ברמת 4,352 נק', עליה בשיעור של 1.30% לעומת רמות הסגירה של שבוע שעבר.

COPPER - מחיר הנחושת עלה במהלך שבוע המסחר, כאשר בתום יום המסחר של ה- 14.05 עמד המחיר על רמת 10,114 דולר לטון, עליה בשיעור של 1.10% לעומת הרמה בשבוע שעבר. רמת המלאים עלתה במהלך השבוע, כאשר ב- 14.05 עמדו המלאים על 104,750 טון, עליה בשיעור של כ-1.30% לעומת הרמות בשבוע שעבר.

ZINC - מחיר האבץ עלה במהלך שבוע המסחר, כאשר בתום יום המסחר של ה- 14.05 עמד המחיר על 3,004 דולר לטון, עליה בשיעור של 2.50% לעומת הרמה בשבוע שעבר. רמת המלאים ירדה במהלך השבוע, כאשר ב- 14.05 עמדו המלאים על 250,950 טון, ירידה בשיעור של 0.40% לעומת הרמות בשבוע שעבר.

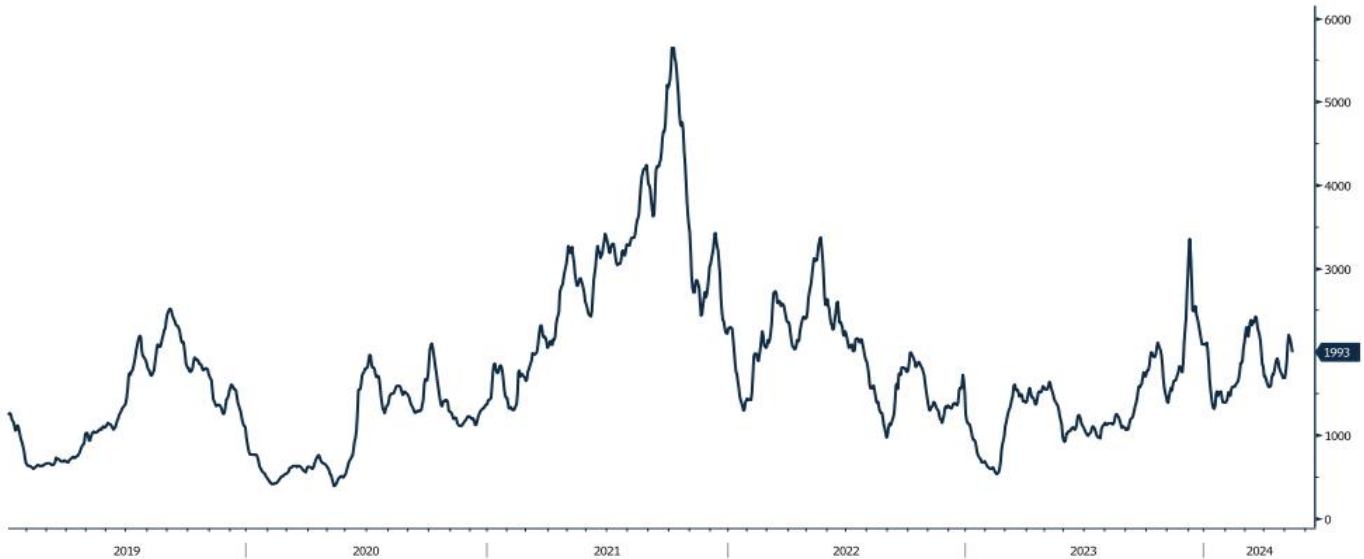
NICKEL - מחיר הניקל עלה במהלך שבוע המסחר, כאשר בתום יום המסחר של ה- 14.05 עמד המחיר על 19,075 דולר לטון, עליה בשיעור של 0.60% לעומת רמות הסגירה של שבוע שעבר. רמת המלאים עלתה במהלך השבוע, כאשר ב- 14.05 עמדו המלאים על רמת 80,814 טון, עליה בשיעור של כ- 0.70% לעומת הרמות בשבוע שעבר.

ALUMINIUM PRIM - מחיר האלומיניום עלה במהלך שבוע המסחר, כאשר בתום יום המסחר של ה- 14.05 עמד על 2,551 דולר לטון, עליה בשיעור של 0.90%. רמת מלאי האלומיניום עלתה במהלך השבוע, כאשר עמדה ב- 14.05 על 1,033,625 טון, עליה בשיעור חד של 14.40% לעומת רמות הסגירה בשבוע שעבר.

לפרטים נוספים: צור קשר

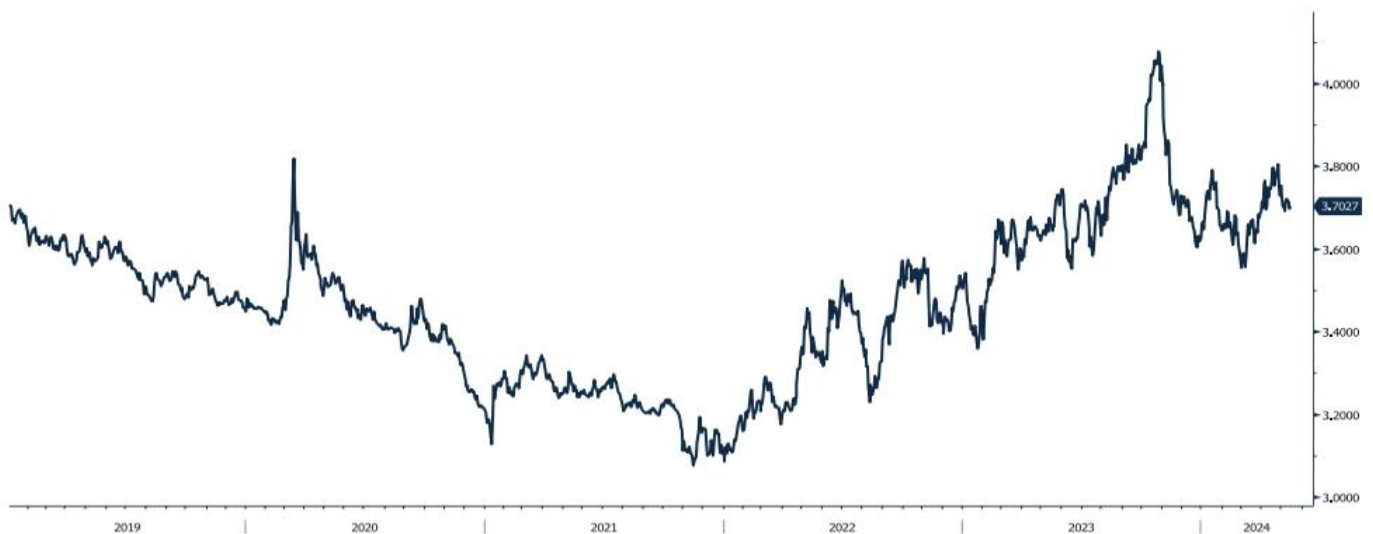
גרף מדד ההובלה הימית BDI

BDIY Index (BDI Baltic Exchange Dry Index)



גרף הדולר/שקל

USDILS Curncy (USD-ILS X-RATE)



[לפרטים נוספים: צור קשר](#)

אבץ

מצורפים גרפים של אבץ ל-3 חודשים, גרף מדד ה-LME 3 חודשים, סטיות התקן הגלומות של המחיר, רמת מלאי המתכת והפרש בין מחיר לשלושה חודשים לבין מחיר מימוש.



בדיל

מצורפים גרפים של בדיל ל-3 חודשים, גרף מדד ה-LME 3 חודשים, סטיות התקן הגלומות של המחיר, רמת מלאי המתכת והפרש בין מחיר לשלושה חודשים לבין מחיר מימוש.



מקור: Bloomberg

WWW.PRICO.COM
E.Mail: info@prico.com

1 Ben Gurion St., B.S.R. Tower #2 | Bnei Brak 51201 Israel
P.O.Box 6400 Tel-Aviv 61063, Israel

לפרטים נוספים: צור קשר

Tel: 972-3-6167070
fax: 972-3-6167060

ניקל

מצורפים גרפים של ניקל ל-3 חודשים, גרף מדד ה- LME 3 חודשים, סטיות התקן הגלומות של המחיר, רמת מלאי המתכת והפרש בין מחיר לשלושה חודשים לבין מחיר מימוש.



עופרת

מצורפים גרפים של עופרת ל-3 חודשים, גרף מדד ה- LME 3 חודשים, סטיות התקן הגלומות של המחיר, רמת מלאי המתכת והפרש בין מחיר לשלושה חודשים לבין מחיר מימוש.



מקור: Bloomberg

WWW.PRICO.COM
E.Mail: info@prico.com

1 Ben Gurion St., B.S.R. Tower #2 | Bnei Brak 51201 Israel
P.O.Box 6400 Tel-Aviv 61063, Israel

לפרטים נוספים: צור קשר

Tel: 972-3-6167070
fax: 972-3-6167060

אלומיניום (PRIM)

מצורפים גרפים של אלומיניום (PRIM) ל3 חודשים, גרף מדד ה - LME 3 חודשים, סטיות התקן הגלומות של המחיר, רמת מלאי המתכת והפרש בין מחיר לשלושה חודשים לבין מחיר מימוש.



אלומיניום (ALLOY)

מצורפים גרפים של אלומיניום (ALLOY) ל3 חודשים, גרף מדד ה - LME 3 חודשים, סטיות התקן הגלומות של המחיר, רמת מלאי המתכת והפרש בין מחיר לשלושה חודשים לבין מחיר מימוש.



מקור: Bloomberg

[לפרטים נוספים: צור קשר](#)

קובלט (Cobalt)

מצורפים גרפים של קובלט ל-3 חודשים, גרף מדד ה- LME 3 חודשים, סטיות התקן הגלומות של המחיר, רמת מלאי המתכת והפרש בין מחיר לשלושה חודשים לבין מחיר מימוש.



נחושת

מצורפים גרפים של נחושת ל-3 חודשים, גרף מדד ה- LME 3 חודשים, סטיות התקן הגלומות של המחיר, רמת מלאי המתכת והפרש בין מחיר לשלושה חודשים לבין מחיר מימוש.

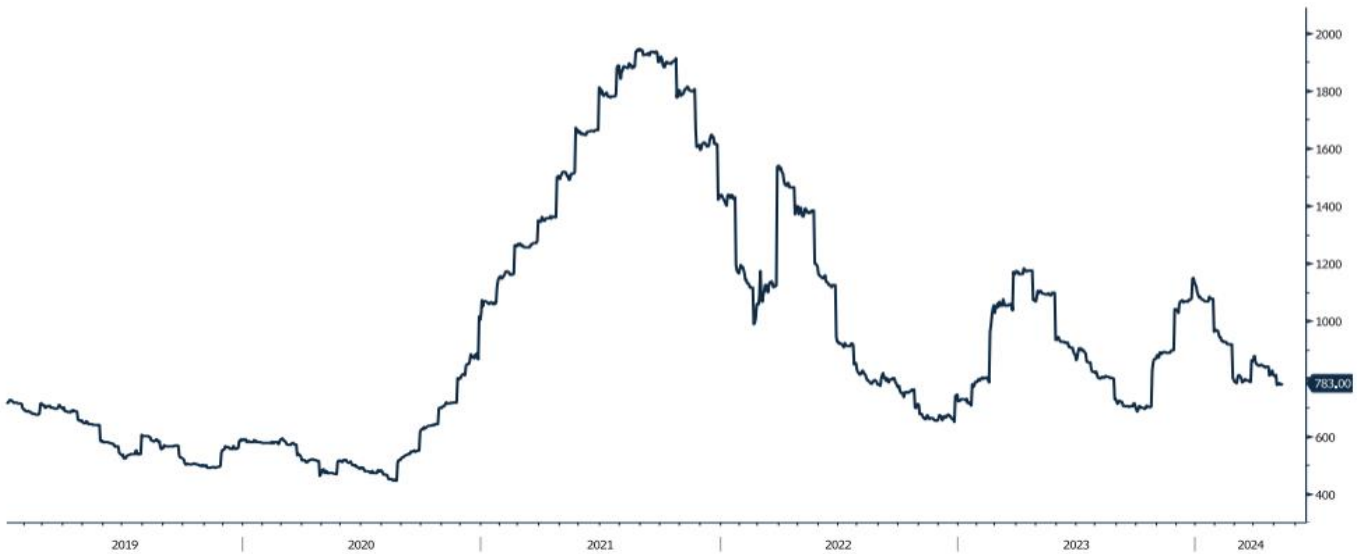


מקור: Bloomberg

[לפרטים נוספים: צור קשר](#)

גרף ה - HOT ROLLED COIL STEEL

HRC1 Comdty (Generic 1st 'HRC' Future)



גרף פלדה מסוג REBAR

JBP1 Comdty (Generic 1st 'JBP' Future)



מקור: Bloomberg

לפרטים נוספים: [צור קשר](#)

WWW.PRICO.COM
E.Mail: info@prico.com

1 Ben Gurion St., B.S.R. Tower #2 | Bnei Brak 51201 Israel
P.O.Box 6400 Tel-Aviv 61063, Israel

Tel: 972-3-6167070
fax: 972-3-6167060

גרף מדד LME INDEX

LME Index (London Metal Exchange LME Metals Index)



גרף ה - נירוסטה

ZST1 Comdty (Generic 1st 'ZST' future)

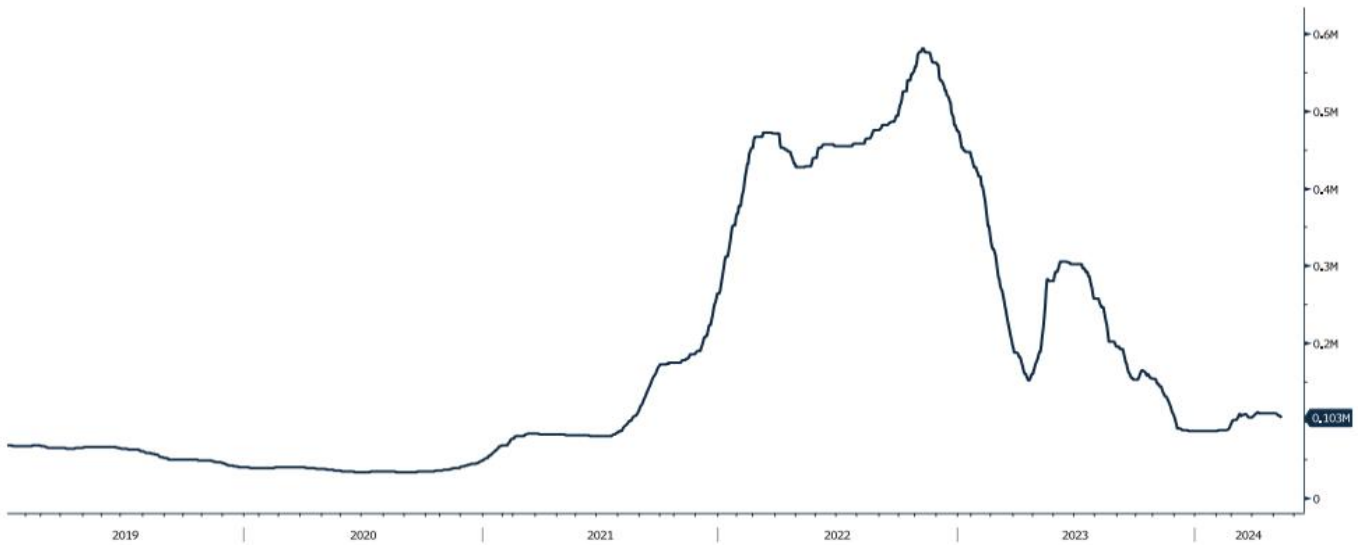


מקור: Bloomberg

[לפרטים נוספים: צור קשר](#)

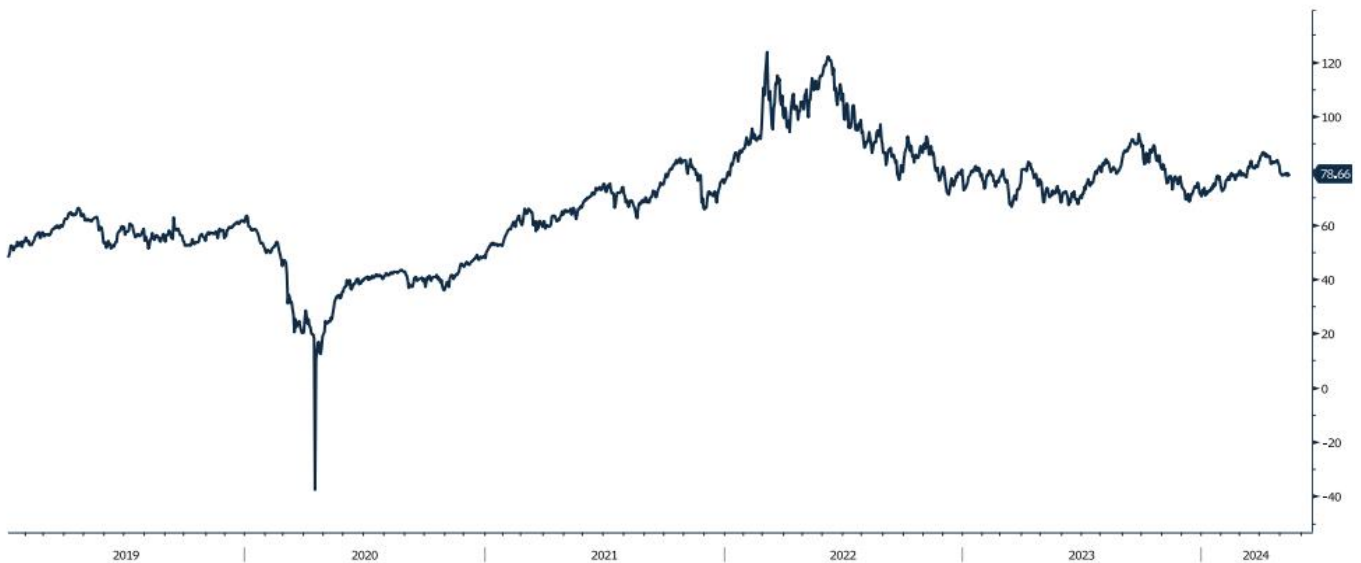
גרף הליתיום

L4CNVHTQ Index (CN Li2CO3 99% DEL)



גרף ה - LIGHT CRUDE

CL1 Comdty (Generic 1st 'CL' Future)



מקור: Bloomberg

[לפרטים נוספים: צור קשר](#)

WWW.PRICO.COM
E.Mail: info@prico.com

1 Ben Gurion St., B.S.R. Tower #2 | Bnei Brak 51201 Israel
P.O.Box 6400 Tel-Aviv 61063, Israel

Tel: 972-3-6167070
fax: 972-3-6167060

אין לראות במידע המופיע בסקירה משום המלצה לביצוע פעולות ו/או ייעוץ השקעות ו/או שיווק השקעות ו/או ייעוץ מכל סוג שהוא. המידע המוצג הינו לידיעה בלבד ואינו מהווה תחליף לייעוץ המתחשב בנתונים ובצרכים המיוחדים של כל אדם. כל העושה במידע הנ"ל שימוש כלשהו - עושה זאת על דעתו בלבד ועל אחריותו הבלעדית. קבוצת פריקו ו/או חברות קשורות ו/או בעלי עניין, ו/או עובדים ו/או נושאי משרה בכל אחד מאלו, עשויים להיות בעלי עניין בניירות הערך והנכסים הפיננסיים המוזכרים באתר.

פרטים והסברים באשר לבחינת החשיפות השונות וכן באשר לאסטרטגיות הניתנות לביצוע על מנת לגדר חשיפות אלו ניתן לקבל בדסק אנליסטים בפריקו.

דבר פרטים נוספים באמור לעיל ניתן לפנות למשרדינו בטלפון : 03-6167070
סקירות שוק ומידע נוסף בנושא מכשירים פיננסיים ניתן למצוא באתר פריקו / <https://www.prico.co.il/>
אין במסמך זה משום הצעה ו/או ייעוץ ו/או המלצה כל שהיא לביצוע ו/או אי ביצוע עסקה כל שהיא למתעניינים, יש לפנות לדסק אנליסטים לקבלת מידע ופרטים נוספים



לגידור חשיפות וביצוע, צרו קשר 03-6167070

No currency is Foreign to us. Prico

<p>שירותים פיננסיים</p> <ul style="list-style-type: none"> - ניתוח חשיפות - הנדסה פיננסית - תכנון ובניית אסטרטגיות - ליווי שוטף - ייעוץ אישי 	<p>Financial Services</p> <ul style="list-style-type: none"> - Financial exposure analysis - financial engineering - Planning and formulation of strategy - Ongoing performance monitoring - Personal consulting
<p>חדר עסקאות</p> <ul style="list-style-type: none"> - ביצוע עסקאות - מטבע חוץ, שקל חדש - שערי ריבית, מדדים - Commodities חומרי גלם - קרנות, ניירות ערך 	<p>Dealing Room</p> <ul style="list-style-type: none"> - Transaction, execution, hedging strategy - Forex, ILS - Interest rates, indices, OTC - Raw materials, commodities - Funds, securities
<p>מחקר ייעוץ ופיתוח</p> <ul style="list-style-type: none"> - ניירות עמדה - עבודות חשיפה - תזרימית ומאזנית - ליווי פרויקטים - חוות דעת - סקירות מקרו כלכליות - ניתוח טכני-גרפי - דיווח תקופתי, יומי - קשר ישיר - קו חם 	<p>R&D, Analyst & Advisory</p> <ul style="list-style-type: none"> - Position papers - Cash flow and balance sheet exposure analysis - Ongoing project measurement - Global market overview - Macroeconomic reviews - Technical analysis - Periodic, daily reports - Direct connection - Hotline
<p>ייעוץ נכסים והשקעות</p> <ul style="list-style-type: none"> - ייעוץ השקעות בארץ ובח"ל - בקרת נכסים והשקעות - שירותים לבנקאות פרטית 	<p>Assets & Investments Advisory</p> <ul style="list-style-type: none"> - Portfolio Advisory in Israel & abroad - Monitoring - private banking services
<p>זירות מידע ומסחר אלקטרוני</p> <p>www.currencygate.com www.prico.com</p>	<p>Online information and trading arenas</p> <p>info@currencygate.com Info@prico.com</p>

אין מטבע שהוא זר עבורנו. פריקו