



# סקירת מחירי מתכות

עבור חברי איגוד תעשיות מתכת, חשמל ותשתית



**PRICO**  
Since 1979

התאחדות  
התעשייתיים  
בישראל



קבוצת פריקו - שירותים פיננסיים  
לעסקים בינלאומיים

לפרטים נוספים: [צור קשר](#)

### טבלת מחירים

שיעור שיעור מתחילת משבר הקורונה	שיעור שיעור מתחילת 2024	שיעור שיעור שנתי	שיעור שיעור חודשי	שיעור שיעור שבועי	מחיר אחרון	
52.08%	10.42%	18.90%	11.05%	-0.77%	2632.5	alum prim
63.41%	40.94%	42.72%	2.50%	0.00%	2255	alum allow
75.24%	14.40%	22.03%	7.71%	-1.53%	9791.5	copper
14.90%	1.38%	0.17%	5.46%	-2.44%	2097	lead
41.55%	7.60%	-2.76%	10.87%	-0.71%	17864	nickel
107.25%	30.68%	33.28%	7.33%	-1.75%	33212	tin
44.94%	16.98%	24.99%	14.21%	-0.09%	3154	zinc
36.90%	-0.87%	5.03%	2.94%	-1.65%	595.5	lme steel rebar
-25.60%	-15.61%	-26.53%	0.73%	0.16%	24300	cobalt
21.55%	-37.89%	0.71%	0.71%	-2.62%	705	U.S. Midwest domestic Steel HRC
3.86%	-9.50%	-3.31%	13.05%	-2.29%	511	Steel HRC FOB China

### טבלת מלאים

שיעור שיעור מתחילת 2024	שיעור שיעור שנתי	שיעור שיעור חודשי	שיעור שיעור שבועי	מלאי אחרון במונחי טון	
40.29%	56.35%	-6.95%	-1.60%	770275	alum prim
-12.90%	-15.63%	1.25%	0.00%	1620	alum allow
77.85%	65.60%	-5.52%	-0.33%	297550	copper
44.34%	129.90%	11.88%	-1.38%	195875	lead
106.96%	207.69%	8.00%	0.47%	132570	nickel
-40.34%	-39.19%	-2.34%	0.11%	4585	tin
7.64%	171.76%	3.99%	-1.36%	242000	zinc
-14.39%	-36.78%	-27.71%	-1.70%	315	steelhome China rebar
53.82%	-2.83%	-9.67%	-0.21%	319.75	Steelhome China Hot Rolled Coil Total Inventory
25.00%	25.00%	0.00%	0.00%	115	cobalt

### שערי דלקים ומטבעות נבחרים

שיעור שיעור מתחילת משבר הקורונה	שיעור שיעור מתחילת 2024	שיעור שיעור שנתי	שיעור שיעור חודשי	שיעור שיעור שבועי	מחיר אחרון	
32.68%	0.39%	-14.91%	8.00%	-4.44%	77.34	brent crude
41.58%	3.03%	-15.82%	7.53%	-4.30%	73.76	light crude
8.99%	3.64%	-6.57%	0.43%	-1.00%	3.7606	usdils
7.90%	2.73%	-3.18%	-1.56%	-1.60%	4.1037	eurils

מקור: Bloomberg

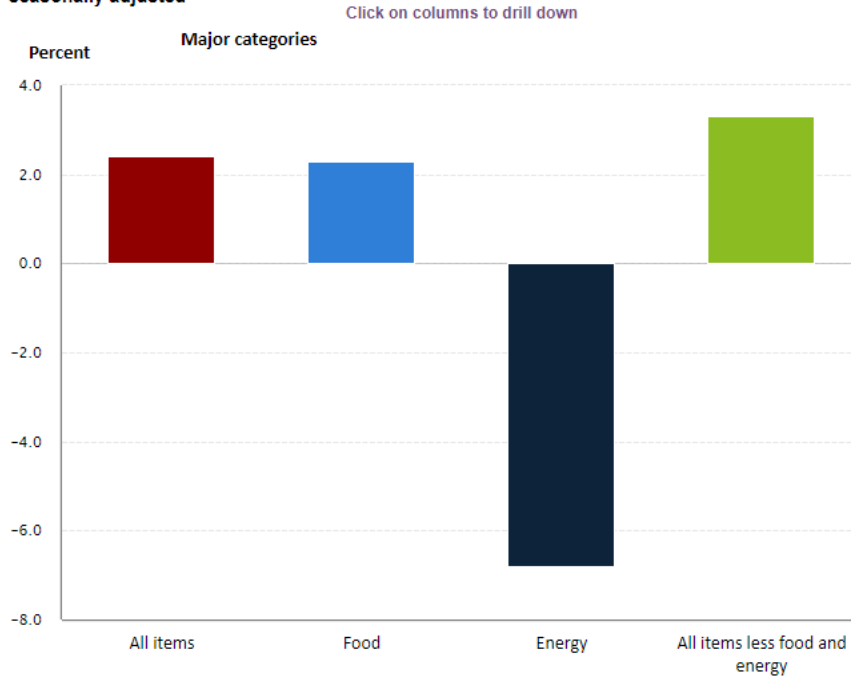
[לפרטים נוספים: צור קשר](#)

במהלך השבוע החולף, המסחר בשווקים הפיננסיים הגלובליים התנהל במגמה חיובית. בתום יום המסחר של ה- 11.10 מדד הדאו ג'ונס עמד ברמת 42,863 נק', עליה בשיעור של 1.86% לעומת רמות הסגירה ב-8.10, מדד הנאסד"ק 100 נסחר ברמת 20,272 נק', עליה בשיעור של 0.82% לעומת רמות הסגירה ב-8.10, מדד ה-S&P 500 סגר ברמת 5,815 נק', עליה בשיעור של 1.11% לעומת רמות הסגירה ב-8.10. מדד הפוטסי 100 האנגלי נסחר ברמת 8,253 נק', עליה בשיעור של 0.77% לעומת רמות הסגירה ב-8.10, מדד הדאקס הגרמני נסחר ברמה של 19,373 נק', ירידה בשיעור של 1.61% לעומת רמות הסגירה של שבוע שעבר.

### ארצות הברית -

לאחר פרסום נתוני התעסוקה אשר אותנו על שוק עבודה הדוק, פורסמו נתוני האינפלציה אשר הראו על התקררות משמעותית במדד. מדד המחירים לצרכן לחודש ספטמבר עלה ב-2.4% עליה גבוה מצפי לעליה בשיעור של 2.3% אך מתונה מהנתון בחודש הקודם והעליה הנמוכה ביותר מפרברואר 2021. במונחים חודשיים עלה המדד ב-0.2% נתון גבוה מהצפי אך בתוך טווח היעד. השילוב של שוק עבודה חזק עם העלאת תחזית הצמיחה ונתוני אינפלציה מעט גבוהים מן התחזית, מוביל לכך שהצפי להורדת ריבית נוספת בשיעור של 0.25% הוא בסבירות של 89%.

12-month percentage change, Consumer Price Index, selected categories, September 2024, not seasonally adjusted



Source: U.S. Bureau of Labor Statistics.

מדד המחירים ליצרן לחודש ספטמבר בשונה ממדד המחירים לצרכן היה ללא שינוי, נתון נמוך מעליה בשיעור של 0.1% ונמוך מעליה בשיעור של 0.2% בחודש אוגוסט.

כתוצאה מכך הדולר המשיך את מגמת ההתחזקות שלו מול מדד סל המטבעות, כאשר המדד ה-DXY רשם עליה של כ-0.6% לרמת 103.2 נקודות. שער האירו/דולר נחלש לעבר רמת 1.09 דולר לאירו.

### לפרטים נוספים: צור קשר

### אירופה –

מדד המחירים לצרכן לחודש ספטמבר פורסם ומורה על התקררות משמעותית ברמת המחירים עם ירידת הלחצים האינפלציוניים ושוהה כעת ברמת 1.8%, הנתון הנמוך ביותר מזה שנים והשוכן בתוך טווח היעד של הבנק המרכזי ברמת ה-2%. נתון זה מורה על עלייה מתונה ביחס לציפייה לעלייה בשיעור של 1.9%. מדד מחירי האנרגיה והשירותים פורסם והוא נמוך מהציפיות כאשר במדינות המפתח בכלכלה האירופית האינפלציה שוכנת ברמה הנמוכה אף יותר בגרמניה פורסם 1.8%, צרפת 1.5%, איטליה 0.8%, ספרד 1.7%. להערכת בכירים בבנק המרכזי האירופי ה-ECB במדדים הבאים צפויה עלייה קלה במדד המחירים לצרכן וזאת בעקבות הנתונים הנמוכים שפורסמו בחודש ספטמבר.

### ישראל –

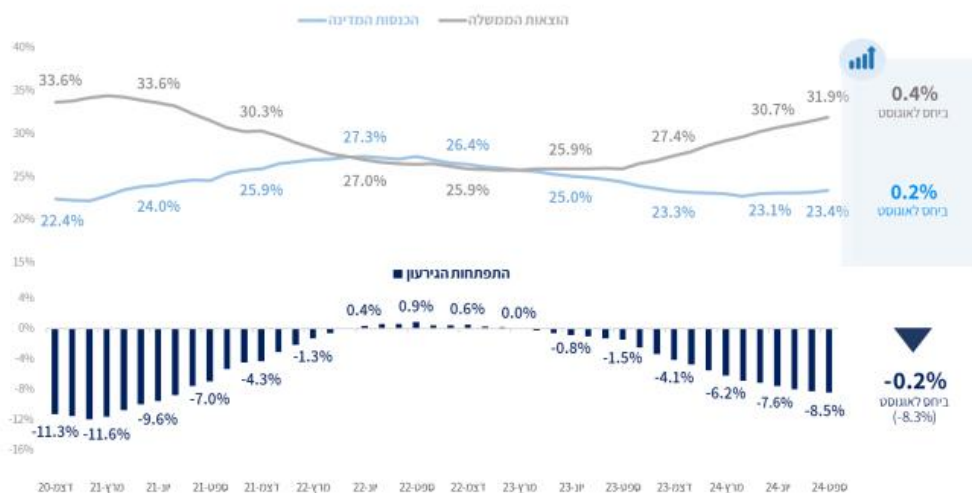
במהלך החג והסופ"ש היו מעט ימי מסר ולא התרחשו אירועים ביטחוניים משמעותיים, לכן שער הדולר שקל נסחר יחסית ביציבות סביב 3.76 שקל לדולר.

**כפי שכתבנו רבות בעבר** להערכתנו ללא עסקת חטופים בטווח הקצר פוטנציאל הייסוף מוגבל, וכי השקל עשוי להמשיך להיחלש אל מעבר לרמת 3.80 שקל לדולר. כמו כן, בעקבות אי הוודאות הבטחונית הנובעת מחוסר וודאות באשר לסוגיית התקציב הגרעון ועסקת החטופים, כל זאת בזמן של חשש מהסלמה ביטחונית ואירועים בעצימות גבוהה אל מול חיזבאללה נותר פוטנציאל הייסוף מוגבל (בקרב 3.58-3.61). שאלת היקף, הרכב ואופן התגובה הישראלית למתקפה מאיראן לצד עוצמתה תורמים לפוטנציאל התנודתיות הרחב בסביבה בה פוטנציאל הייסוף מוגבל. במבט לטווח הקצר, רכבת ההרים בשער הדולר/שקל עשויה להמשיך ולנוע בטווח שערים רחב של 3.62 – 3.93 שקל לדולר.

על פי משרד האוצר הגירעון המצטבר ב-12 החודשים האחרונים גדל בכ 0.2 נקודות אחוז ועמד על כ-8.5% מהתוצר. הגירעון החודשי עמד על כ-8.8 מיליארדי שקלים, בהשוואה לחודש ספטמבר אשתקד שהסתיים בגירעון של כ-4.3 מיליארדי שקלים. מתחילת השנה נרשם גירעון מצטבר של כ-92.8 מיליארדי שקלים. ב-12 החודשים האחרונים נרשם גירעון מצטבר של כ-165.8 מיליארדי שקלים.

### תרשים 1

התפתחות העודף / גירעון, הוצאות וההכנסות כאחוז מהתוצר<sup>2</sup>  
 התרשים מציג התפתחות של ההכנסות, הוצאות והגירעון המצטברים ב-12 החודשים האחרונים



### לפרטים נוספים: צור קשר

לסיכום, כפי שכתבנו בעבר, להערכתנו בטווח הקצר, פוטנציאל התחזקות השקל מוגבל, בין היתר על רקע נתוני העבר, כאשר גורמים שהובילו להיחלשות השקל לפני אירועי ה-7 באוקטובר והלחימה שבאה בעקבותם, טרם חלפו ולצידם שוק החשש מהתרחבות הלחימה, חולשת נתוני המקרו והשלכות השינויים בשוקי ההון בדגש על שוק המניות בארה"ב משפיעים על פעילות המוסדיים, גורמים אלו עשויים לתמוך בהמשך התנועה בתחום שערים רחב ואף בפיחות מחודש של השקל במסגרת ההסלמה הביטחונית, כאשר הדולר נע בתנועה אל עבר רמת הקיצון ערב המלחמה בקרבת רמת 3.86 שקל לדולר ויותר (הרמה ערב 7 באוקטובר). משבר היצע/ביקושים מחייב משנה זהירות ועשוי לעודד את בנק ישראל לבצע עליות ריבית מחודשות.

### שוק המתכות

מדד ה-LME בבורסת המתכות בלונדון עמד בסיום יום המסחר ב-11.10 ברמת 4,288 נק', עליה בשיעור של 1.44% לעומת רמות הסגירה ב-8.10.

**COPPER** - מחיר הנחוש עלה במהלך שבוע המסחר, כאשר בתום יום המסחר של ה-11.10 עמד המחיר על רמת 9,791 דולר לטון, עליה בשיעור של 0.5% לעומת הרמה ב-8.10. רמת המלאים עלתה במהלך השבוע, כאשר ב-11.10 עמדו המלאים על 297,550 טון, עליה בשיעור של כ-0.43% לעומת רמות הסגירה ב-8.10.

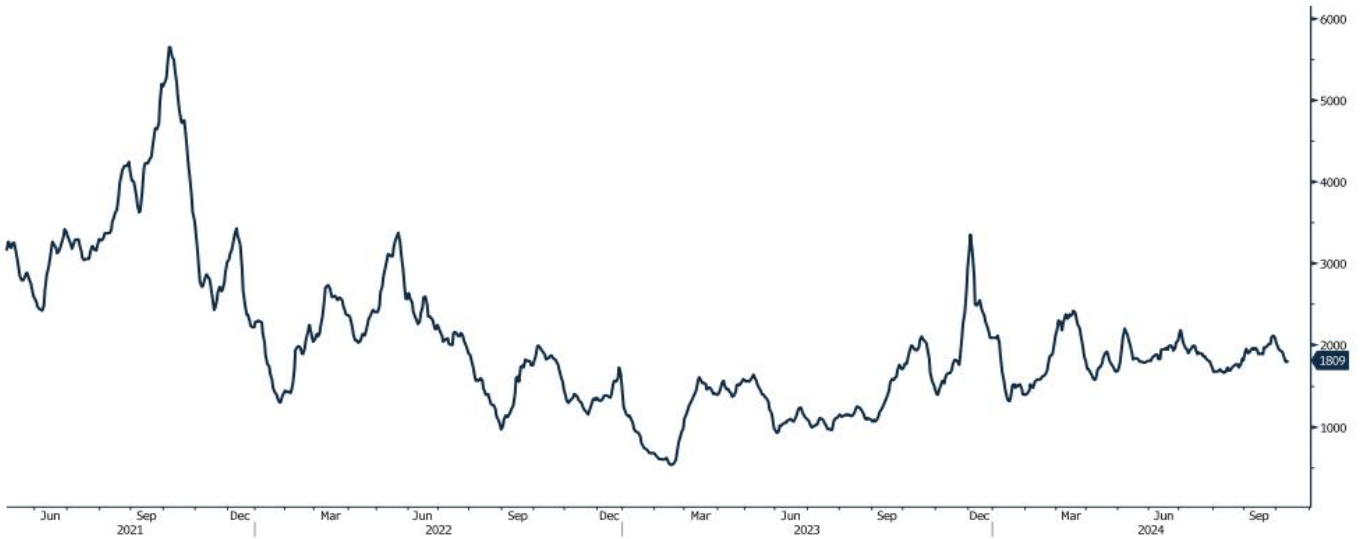
**ZINC** - מחיר האבץ עלה במהלך שבוע המסחר, כאשר בתום יום המסחר של ה-11.10 עמד המחיר על 3,154 דולר לטון, עליה בשיעור של 2.45% לעומת הרמה בשבוע שעבר. רמת המלאים ירדה במהלך השבוע, כאשר ב-11.10 עמדו המלאים על 242,000 טון, ירידה בשיעור של 0.17% לעומת רמות הסגירה ב-8.10.

**NICKEL** - מחיר הניקל עלה במהלך שבוע המסחר, כאשר בתום יום המסחר של ה-11.10 עמד המחיר על 17,864 דולר לטון, עליה בשיעור של 0.73% לעומת רמות הסגירה ב-8.10. רמת המלאים עלתה במהלך השבוע, כאשר ב-11.10 עמדו המלאים על רמת 132,570 טון, עליה בשיעור של כ-0.55% לעומת הרמות ב-8.10.

**ALUMINIUM PRIM** - מחיר האלומיניום עלה במהלך שבוע המסחר, כאשר בתום יום המסחר של ה-11.10 עמד על 2,632 דולר לטון, עליה בשיעור של 2.6%. רמת מלאי האלומיניום ירדה במהלך השבוע, כאשר עמדה ב-11.10 על 770,275 טון, ירידה בשיעור של 0.96% לעומת רמות הסגירה ב-8.10.

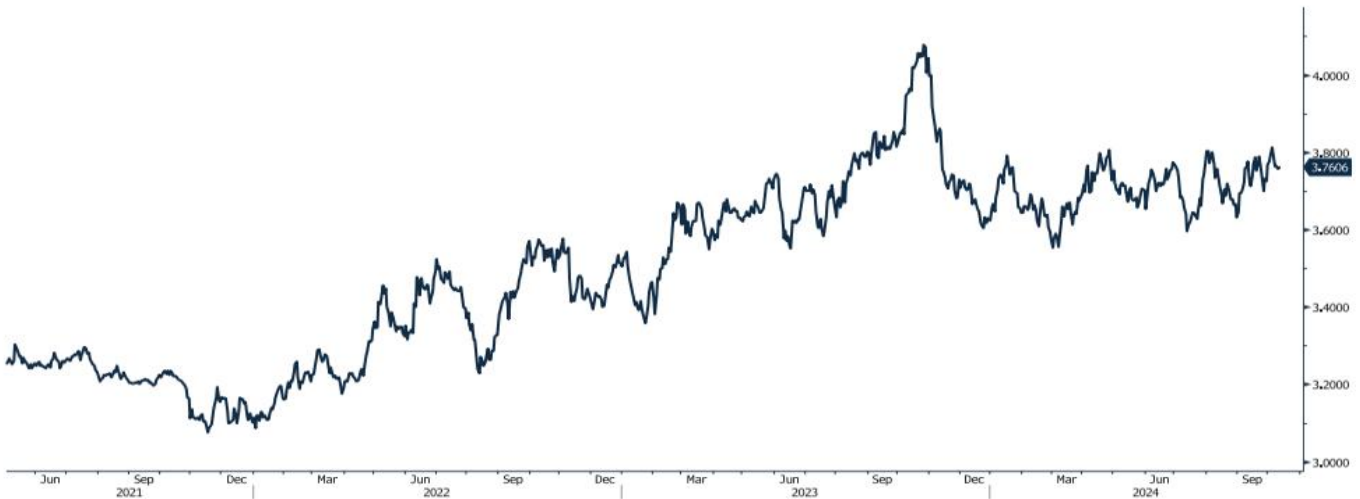
## גרף מדד ההובלה הימית BDI

BDIY Index (BDI Baltic Exchange Dry Index)



## גרף הדולר/שקל

ILS Currency (Israeli Shekel Spot)



[לפרטים נוספים: צור קשר](#)

### אבץ

מצורפים גרפים של אבץ ל-3 חודשים, גרף מדד ה-LME 3 חודשים, סטיות התקן הגלומות של המחיר, רמת מלאי המתכת והפרש בין מחיר לשלושה חודשים לבין מחיר מימוש.



### בדיל

מצורפים גרפים של בדיל ל-3 חודשים, גרף מדד ה-LME 3 חודשים, סטיות התקן הגלומות של המחיר, רמת מלאי המתכת והפרש בין מחיר לשלושה חודשים לבין מחיר מימוש.



#### מקור: Bloomberg

WWW.PRICO.COM  
E.Mail: info@prico.com

1 Ben Gurion St., B.S.R. Tower #2 | Bnei Brak 51201 Israel  
P.O.Box 6400 Tel-Aviv 61063, Israel

#### לפרטים נוספים: צור קשר

Tel: 972-3-6167070  
fax: 972-3-6167060

### ניקל

מצורפים גרפים של ניקל ל3 חודשים, גרף מדד ה- LME 3 חודשים, סטיות התקן הגלומות של המחיר, רמת מלאי המתכת והפרש בין מחיר לשלושה חודשים לבין מחיר מימוש.



### עופרת

מצורפים גרפים של עופרת ל3 חודשים, גרף מדד ה- LME 3 חודשים, סטיות התקן הגלומות של המחיר, רמת מלאי המתכת והפרש בין מחיר לשלושה חודשים לבין מחיר מימוש.



מקור: Bloomberg

WWW.PRICO.COM  
E.Mail: info@prico.com

1 Ben Gurion St., B.S.R. Tower #2 | Bnei Brak 51201 Israel  
P.O.Box 6400 Tel-Aviv 61063, Israel

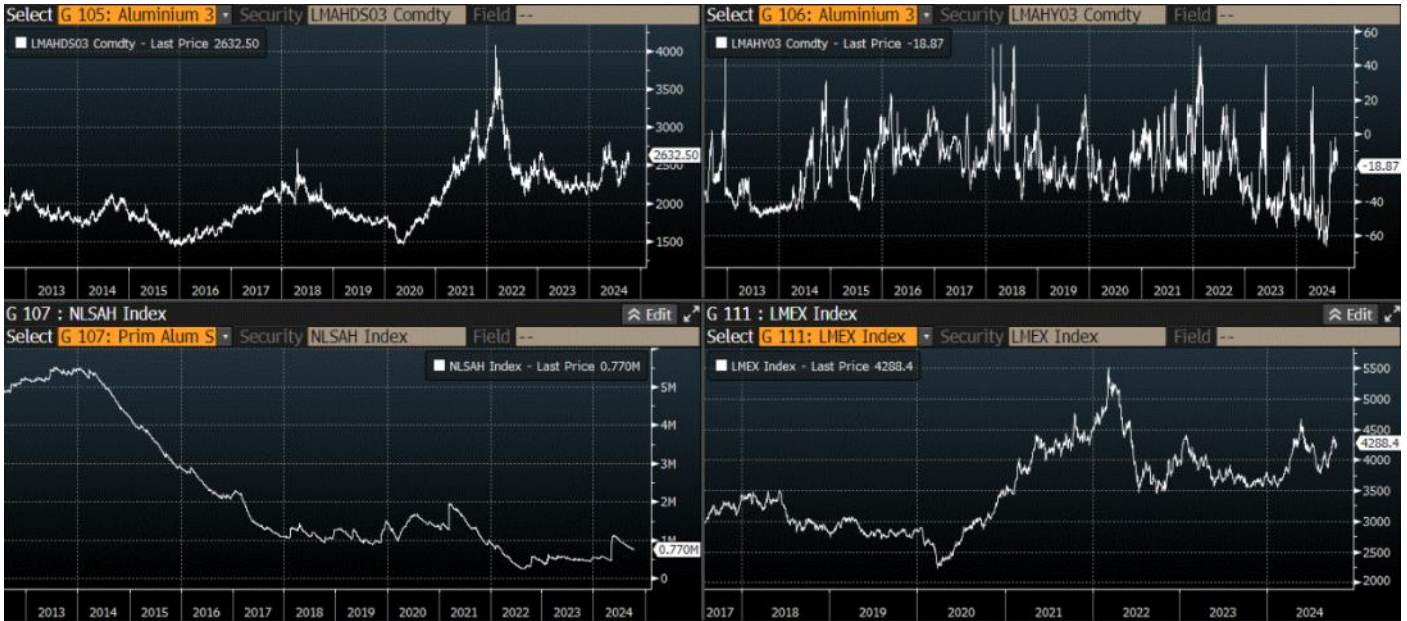
לפרטים נוספים: צור קשר

Tel: 972-3-6167070  
fax: 972-3-6167060



### אלומיניום (PRIM)

מצורפים גרפים של אלומיניום (PRIM) ל3 חודשים, גרף מדד ה- LME 3 חודשים, סטיות התקן הגלומות של המחיר, רמת מלאי המתכת והפרש בין מחיר לשלושה חודשים לבין מחיר מימוש.



### אלומיניום (ALLOY)

מצורפים גרפים של אלומיניום (ALLOY) ל3 חודשים, גרף מדד ה- LME 3 חודשים, סטיות התקן הגלומות של המחיר, רמת מלאי המתכת והפרש בין מחיר לשלושה חודשים לבין מחיר מימוש.



מקור: Bloomberg

לפרטים נוספים: [צור קשר](#)

### קובלט (Cobalt)

מצורפים גרפים של קובלט ל-3 חודשים, גרף מדד ה- LME 3 חודשים, סטיות התקן הגלומות של המחיר, רמת מלאי המתכת והפרש בין מחיר לשלושה חודשים לבין מחיר מימוש.



### נחושת

מצורפים גרפים של נחושת ל-3 חודשים, גרף מדד ה- LME 3 חודשים, סטיות התקן הגלומות של המחיר, רמת מלאי המתכת והפרש בין מחיר לשלושה חודשים לבין מחיר מימוש.



מקור: Bloomberg

[לפרטים נוספים: צור קשר](#)

WWW.PRICO.COM  
E.Mail: info@prico.com

1 Ben Gurion St., B.S.R. Tower #2 | Bnei Brak 51201 Israel  
P.O.Box 6400 Tel-Aviv 61063, Israel

Tel: 972-3-6167070  
fax: 972-3-6167060

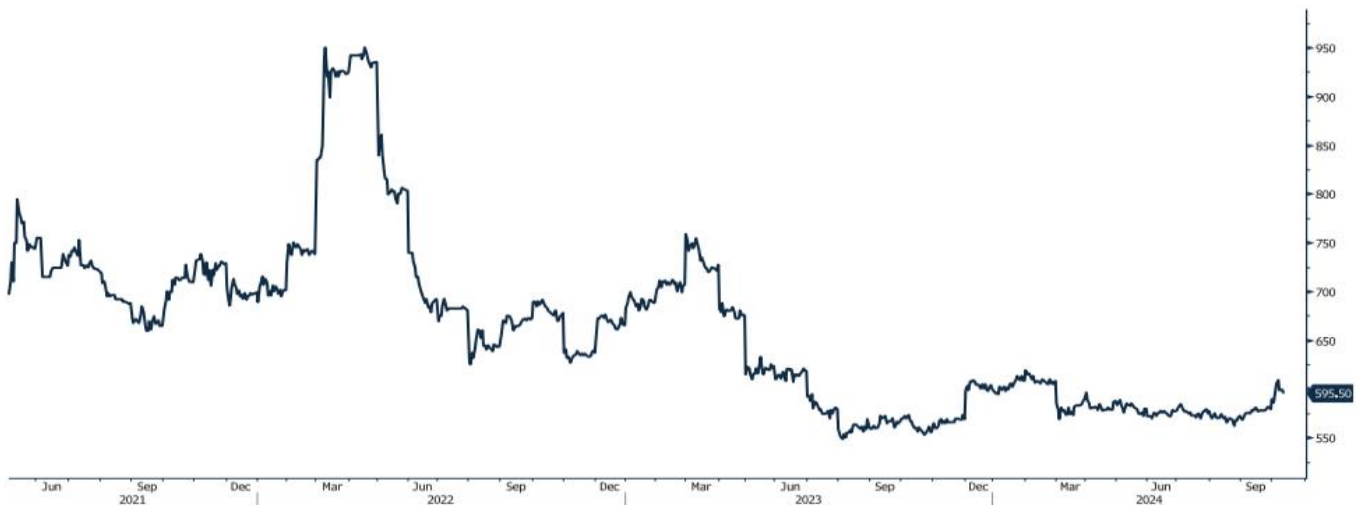
## גרף ה - HOT ROLLED COIL STEEL

HRC1 Comdty (Generic 1st 'HRC' Future)



## גרף פלדה מסוג REBAR

JBP1 Comdty (Generic 1st 'JBP' Future)



מקור: Bloomberg

לפרטים נוספים: צור קשר

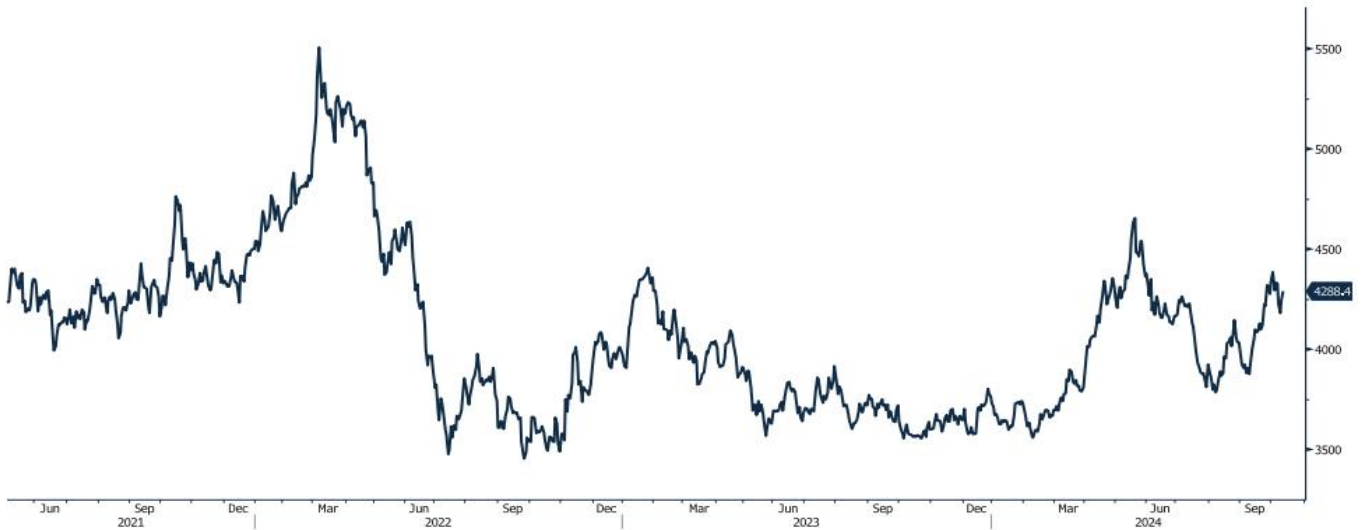
WWW.PRICO.COM  
E.Mail: info@prico.com

1 Ben Gurion St., B.S.R. Tower #2 | Bnei Brak 51201 Israel  
P.O.Box 6400 Tel-Aviv 61063, Israel

Tel: 972-3-6167070  
fax: 972-3-6167060

## גרף מדד LME INDEX

LMEX Index (London Metal Exchange LME Metals Index)



## גרף ה - נירוסטה

ZST1 Comdty (Generic 1st 'ZST' future)



מקור: Bloomberg

[לפרטים נוספים: צור קשר](#)

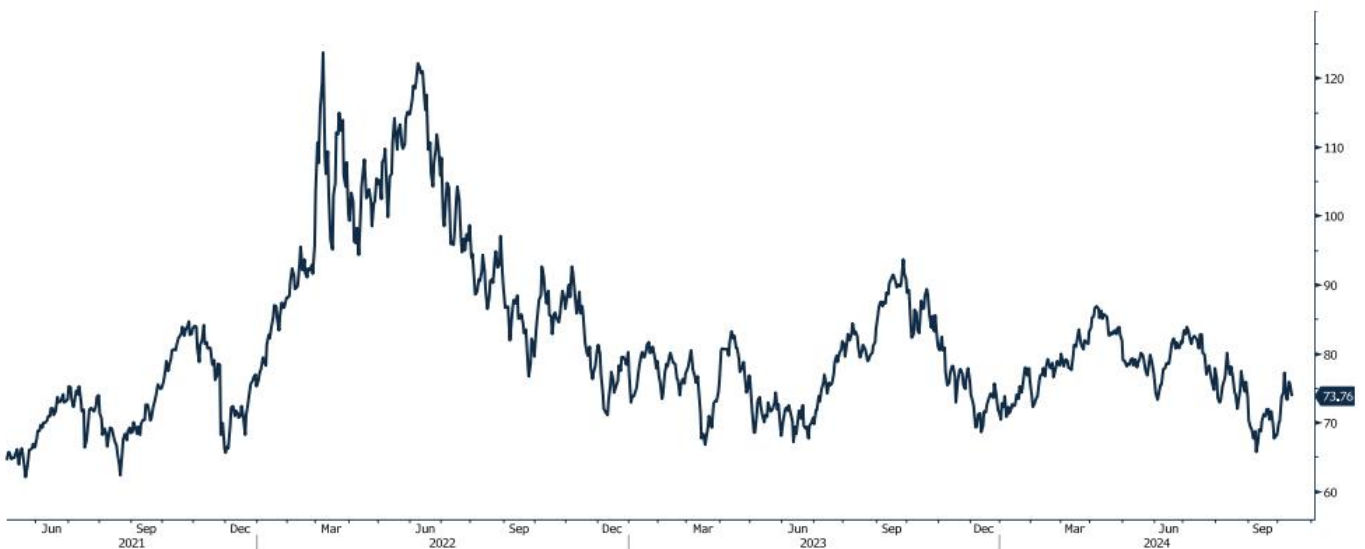
## גרף הליתיום

L4CNAVHTQ Index (CN Li2CO3 99% DEL)



## גרף ה - LIGHT CRUDE

CL1 Comdty (Generic 1st 'CL' Future)



מקור: Bloomberg

לפרטים נוספים: [צור קשר](#)

WWW.PRICO.COM  
E.Mail: info@prico.com

1 Ben Gurion St., B.S.R. Tower #2 | Bnei Brak 51201 Israel  
P.O.Box 6400 Tel-Aviv 61063, Israel

Tel: 972-3-6167070  
fax: 972-3-6167060

אין לראות במידע המופיע בסקירה משום המלצה לביצוע פעולות ו/או ייעוץ השקעות ו/או שיווק השקעות ו/או ייעוץ מכל סוג שהוא. המידע המוצג הינו לידיעה בלבד ואינו מהווה תחליף לייעוץ המתחשב בנתונים ובצרכים המיוחדים של כל אדם. כל העושה במידע הנ"ל שימוש כלשהו - עושה זאת על דעתו בלבד ועל אחריותו הבלעדית. קבוצת פריקו ו/או חברות קשורות ו/או בעלי עניין, ו/או עובדים ו/או נושאי משרה בכל אחד מאלו, עשויים להיות בעלי עניין בניירות הערך והנכסים הפיננסיים המוזכרים באתר.

פרטים והסברים באשר לבחינת החשיפות השונות וכן באשר לאסטרטגיות הניתנות לביצוע על מנת לגדר חשיפות אלו ניתן לקבל בדסק אנליסטים בפריקו.

**דבר פרטים נוספים באמור לעיל ניתן לפנות למשרדינו בטלפון : 03-6167070**  
**סקירות שוק ומידע נוסף בנושא מכשירים פיננסיים ניתן למצוא באתר פריקו / <https://www.prico.co.il/>**  
**אין במסמך זה משום הצעה ו/או ייעוץ ו/או המלצה כל שהיא לביצוע ו/או אי ביצוע עסקה כל שהיא למתעניינים, יש לפנות לדסק אנליסטים לקבלת מידע ופרטים נוספים**

**לגידור חשיפות וביצוע, צרו קשר 03-6167070**

*No currency is Foreign to us. Prico*

<p><b>שירותים פיננסיים</b></p> <ul style="list-style-type: none"> <li>- ניתוח חשיפות</li> <li>- הנדסה פיננסית</li> <li>- תכנון ובניית אסטרטגיות</li> <li>- ליווי שוטף</li> <li>- ייעוץ אישי</li> </ul>	<p><b>Financial Services</b></p> <ul style="list-style-type: none"> <li>- Financial exposure analysis</li> <li>- financial engineering</li> <li>- Planning and formulation of strategy</li> <li>- Ongoing performance monitoring</li> <li>- Personal consulting</li> </ul>
<p><b>חדר עסקאות</b></p> <ul style="list-style-type: none"> <li>- ביצוע עסקאות</li> <li>- מטבע חוץ, שקל חדש</li> <li>- שערי ריבית, מדדים</li> <li>- Commodities חומרי גלם</li> <li>- קרנות, ניירות ערך</li> </ul>	<p><b>Dealing Room</b></p> <ul style="list-style-type: none"> <li>- Transaction, execution, hedging strategy</li> <li>- Forex, ILS</li> <li>- Interest rates, indices, OTC</li> <li>- Raw materials, commodities</li> <li>- Funds, securities</li> </ul>
<p><b>מחקר ייעוץ ופיתוח</b></p> <ul style="list-style-type: none"> <li>- ניירות עמדה</li> <li>- עבודות חשיפה</li> <li>- תזרימית ומאזנית</li> <li>- ליווי פרויקטים</li> <li>- חוות דעת</li> <li>- סקירות מקרו כלכליות</li> <li>- ניתוח טכני-גרפי</li> <li>- דיווח תקופתי, יומי</li> <li>- קשר ישיר</li> <li>- קו חם</li> </ul>	<p><b>R&amp;D, Analyst &amp; Advisory</b></p> <ul style="list-style-type: none"> <li>- Position papers</li> <li>- Cash flow and balance sheet exposure analysis</li> <li>- Ongoing project measurement</li> <li>- Global market overview</li> <li>- Macroeconomic reviews</li> <li>- Technical analysis</li> <li>- Periodic, daily reports</li> <li>- Direct connection</li> <li>- Hotline</li> </ul>
<p><b>ייעוץ נכסים והשקעות</b></p> <ul style="list-style-type: none"> <li>- ייעוץ השקעות בארץ ובח"ל</li> <li>- בקרת נכסים והשקעות</li> <li>- שירותים לבנקאות פרטית</li> </ul>	<p><b>Assets &amp; Investments Advisory</b></p> <ul style="list-style-type: none"> <li>- Portfolio Advisory in Israel &amp; abroad</li> <li>- Monitoring</li> <li>- private banking services</li> </ul>
<p><b>זירות מידע ומסחר אלקטרוני</b></p> <p><a href="http://www.currencygate.com">www.currencygate.com</a>  <a href="http://www.prico.com">www.prico.com</a></p>	<p><b>Online information and trading arenas</b></p> <p><a href="mailto:info@currencygate.com">info@currencygate.com</a>  <a href="mailto:Info@prico.com">Info@prico.com</a></p>

**אין מטבע שהוא זר עבורנו. פריקו**