



סקירת מחירי מתכות

עבור חברי איגוד תעשיות מתכת, חשמל ותשתית



PRICO
Since 1979



התאחדות
התעשייתיים
בישראל

קבוצת פריקו - שירותים פיננסיים
לעסקים בינלאומיים

לפרטים נוספים: [צור קשר](#)

טבלת מחירים

שיעור שינוי מתחילת משבר הקורונה	שיעור שינוי מתחילת 2024	שיעור שינוי שנתי	שיעור שינוי חודשי	שיעור שינוי שבועי	מחיר אחרון	
28.57%	-6.65%	-7.75%	0.27%	-0.22%	2225.5	alum prim
31.88%	13.75%	-15.35%	1.96%	0.00%	1820	alum allow
47.83%	-3.49%	-7.59%	-0.95%	-1.69%	8260	copper
9.48%	-3.41%	-4.72%	-4.45%	-5.49%	1998	lead
28.85%	-2.06%	-38.93%	-0.50%	2.10%	16261	nickel
72.05%	8.48%	0.16%	11.94%	9.47%	27571	tin
5.95%	-13.67%	-24.06%	-8.78%	-5.37%	2314.5	zinc
39.77%	1.21%	-14.31%	1.67%	-0.90%	608	lme steel rebar
-13.68%	-2.09%	-26.97%	-2.06%	-1.95%	28850	cobalt
60.86%	-17.80%	15.90%	-13.29%	-3.72%	933	U.S. Midwest domestic Steel HRC
15.65%	0.77%	-11.65%	0.09%	0.89%	569	Steel HRC FOB China

• המחירים במונחי דולר לטון

טבלת מלאים

שיעור שינוי מתחילת 2024	שיעור שינוי שנתי	שיעור שינוי חודשי	שיעור שינוי שבועי	מלאים אחרון במונחי טון	
-4.34%	-8.94%	-5.97%	-0.29%	525225	alum prim
-13.98%	-16.67%	-13.98%	-11.11%	1600	alum allow
-19.04%	116.46%	-13.08%	-2.41%	135450	copper
19.73%	634.35%	35.79%	20.42%	162475	lead
12.32%	50.02%	4.11%	0.20%	71946	nickel
-18.28%	100.32%	-15.08%	0.00%	6280	tin
9.60%	850.43%	16.85%	25.22%	246400	zinc
51.26%	-20.82%	44.00%	23.12%	556.56	steelhome China rebar
18.86%	-24.59%	17.22%	13.46%	247.07	Steelhome China Hot Rolled Coil Total Inventory
0.00%	-41.40%	0.00%	0.00%	92	cobalt

שערי דלקים ומטבעות נבחרים

שיעור שינוי מתחילת משבר הקורונה	שיעור שינוי מתחילת 2024	שיעור שינוי שנתי	שיעור שינוי חודשי	שיעור שינוי שבועי	מחיר אחרון	
41.83%	7.31%	-3.40%	5.59%	4.37%	82.67	brent crude
49.25%	8.61%	-1.57%	7.07%	5.36%	77.84	light crude
6.36%	1.14%	4.15%	-2.33%	0.31%	3.6667	usdils
3.32%	-1.63%	4.04%	-4.44%	-0.21%	3.9294	eurils

מקור: Bloomberg

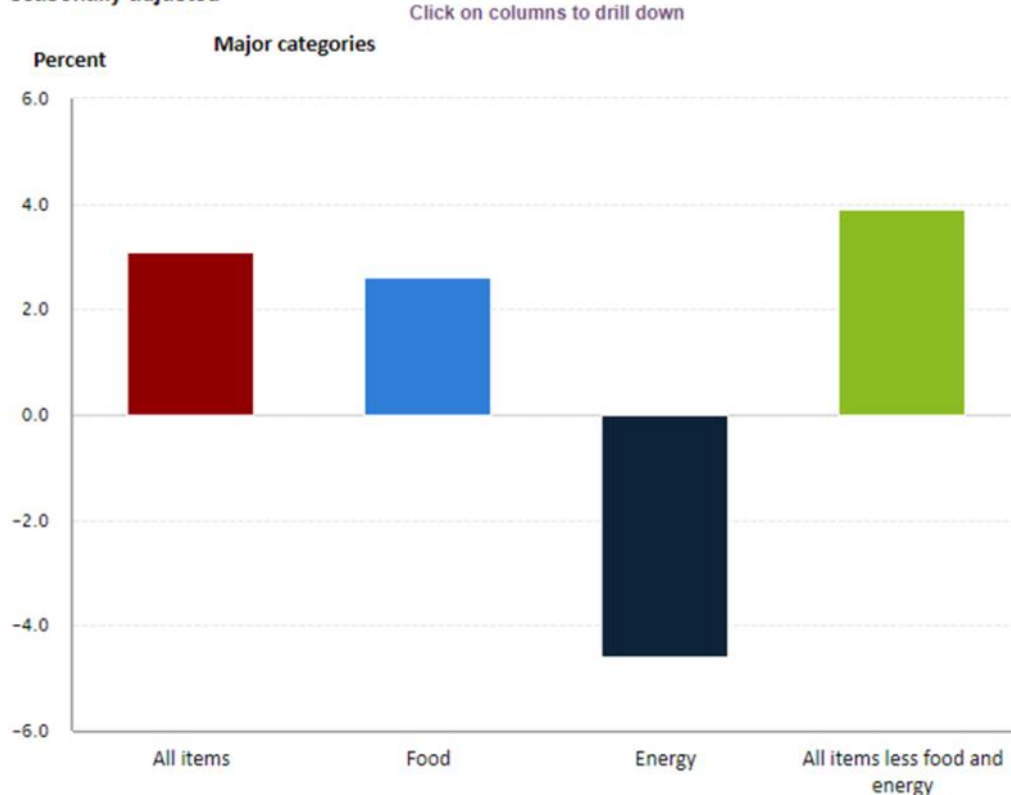
[לפרטים נוספים: צור קשר](#)

במהלך השבוע החולף, המסחר בשווקים הפיננסיים הגלובליים התנהל במגמה מעורבת. בתום יום המסחר של ה- 13.02 מדד הדאו ג'ונס עמד ברמת 38,273 נק', ירידה בשיעור של 1.00% לעומת רמות הסגירה של שבוע שעבר, מדד הנאסד"ק 100 נסחר ברמת 17,600.5 נק', ירידה בשיעור של 2.00% לעומת רמות הסגירה של שבוע שעבר, מדד ה-S&P 500 סגר ברמת 4,953 נק', ירידה בשיעור של 1.50% לעומת רמות הסגירה של שבוע שעבר. מדד הפוטסי 100 האנגלי נסחר ברמת 7,512 נק', ירידה בשיעור של 0.80% לעומת שבוע שעבר, מדד הדאקס הגרמני נסחר ברמה של 16,881 נק', ירידה בשיעור של 0.30%.

ארצות הברית -

מגמת העלייה בשווקים הפיננסיים והגעת המדדים לשיאי כל הזמנים (מדד S&P500 הגיע לרמת 5000 נק' במהלך אחד מימי המסחר) נבלמה עם פרסום נתוני האינפלציה לחודש ינואר אשר הראו לראשונה על רמת מחירים גבוהה מהצפי. בעקבות נתונים אלה הצפי להורדת ריבית ה-FED כבר בחודש מרץ ירד משמעותית. מדד המחירים לצרכן השנתי לחודש ינואר עלה ב-3.1% נתון גבוה מהציפיות לרמה של 2.9%, אך עדיין נתון התומך במגמת התקררות מחירים ביחס לתווי האינפלציה של השנה האחרונה ולעלייה השנתית של 3.4% שנרשמה בחודש דצמבר האחרון. בנוסף מדד המחירים לצרכן החודשי עלה ב-0.3% נתון גבוה מהציפיות של 0.2% וגבוה מן הנתונים בשלושת החודשים האחרונים. בדומה לחודשים הקודמים הציפייה לירידה בביקוש לדלקים ולעלייה בהיצע הדלקים בהובלת ארה"ב ומפיקות שאינן חברות אופ"ק תרמו לכך שמחירי האנרגיה יורדים ובכך "מושכים" את מדד המחירים מטה, ברמה חודשית מחירי האנרגיה ירדו בשיעור של -0.9%. מחירי המזון אמנם עלו אולם ברמה מתונה מן החודשים הקודמים.

12-month percentage change, Consumer Price Index, selected categories, January 2024, not seasonally adjusted



Source: U.S. Bureau of Labor Statistics.

לפרטים נוספים: צור קשר

נתוני האינפלציה תרמו לעלייה נוספת בתשואות של אגרות החוב האמריקאיות ל-10 שנים לעבר רמת 4.28%, בטווח הקצר נתוני נוספים אותם יבחן השוק בכדי להעריך את מדיניות הריבית הם מדד המחירים ליצרן ומדד המכירות הקמעונאיות אשר יפורסמו עד סוף השבוע.

לאחר פרסום נתוני האינפלציה מגמת התחזקות הדולר נמשכה כאשר מדד הדולר DXY התחזק השבוע כ-0.8% נוספים, שער האירו מול הדולר ירד לעבר רמת 1.0705 מרמת 1.078 ירידה של 0.75% בקירוב בשבוע.

אירופה –

נתוני הצמיחה הרבעוניים ברבעון 4 2023 היו ללא שינוי בהתאם לצפי, ברמה השנתית הכלכלה האירופאית צמחה 0.1% בהתאם לצפי. נתונים המראים שהכלכלה האירופית עודנה בסטגנציה, לרבות גרמניה הקטר הכלכלי של האיחוד אשר ברבעון זה סבלה מצמיחה שלילית של כ-0.3% וצמיחת התוצר בצרפת הייתה ללא שינוי גם כן. מנגד ספרד, איטליה והולנד עם צמיחה חיובית אך עדיין צמיחה נמוכה מ-1%. מנגד מדד הייצור התעשייתי האירופי החדשי עלה בחודש דצמבר ב 2.6% נתון גבוה מציפיות של -0.2%. כפי שכתבנו בעבר, האינפלציה באירופה בחודש ינואר במגמת התקררות ושוהה ברמת 2.8%, בהתאם לציפיות, מנגד נתוני אינפלציית הליבה שוהים ברמת 3.3% רמה הגבוהה מהציפיות של 3.2%. נתוני אינפלציית הליבה לחודש ינואר הינם הנמוכים ביותר עד כה מהשיא כאשר האינפלציה נסקה לעבר רמת 5.7%. הבנק המרכזי האירופי עשוי לנהוג בזהירות יתרה וכל עוד נתוני הצמיחה באיחוד יאפשרו לו הבנק יימנעו מהורדת ריבית האירו.

בבריטניה פורסמו נתוני האינפלציה לחודש ינואר כאשר ברמה השנתית המחירים עלו ב-4% נתון נמוך מצפי של 4.2% וזהה לנתון בחודש הקודם. במקביל נתוני אינפלציית הליבה השנתיים עלו ב-5.1% מול צפי של 5.2%, נתונים הגבוהים משמעותי מטווח היעד של 2%. מנגד נתוני הצמיחה מורים על ירידה של 0.3% בתמ"ג ברבעון הרביעי ובחישוב שנתי ירידה של 0.1% מורה על מיתון.



ההאטה בפעילות הכלכלית מכה ביפן כאשר נתוני הצמיחה השלילית של הרבעון הרביעי ביפן מורים כי יפן איבדה את מקומה ככלכלה השלישית בגודלה לטובת גרמניה. ברבעון הרביעי ירד התוצר ביפן בשיעור של 0.4% לעומת ציפייה לעלייה של 1.4%.

ישראל –

שער השקל נע שבוע נוסף בטווח 3.64 – 3.67 שקל לדולר, במהלך השבוע סוכנות הדירוג מודי'ס הורידה את דירוג האשראי של ישראל בדרגה אחת מרמת A1 לרמת A2 עם תחזית שלילית. כלומר במידה ויהיה תרחיש לחימה מורחב עם חזית צפונית עשויה הסוכנות לדירוג האשראי לבצע הפחתה לדירוג של ישראל במדרגה נוספת. לקראת סוף השבוע שוק ההון צפה שהסוכנות תעריך ותפעל להורדת הדירוג. לכן, לאחר ההודעה השפעתה על שוק המטבע הייתה מוגבלת ולא הייתה היחלשות משמעותית של השקל, אלא תגובה בעיקר לפעילות העסקית המקומית אשר גררה להתחזקות קלה לעבר רמת 3.64 שקל לדולר. בתחילת השבוע אגף החשב הכללי במשרד האוצר השלים גיוס של 4.1 מיליארד ש"ח, לדברי החשב הכללי אגרות החוב הממשלתיות זכו לביקושים גבוהים משמעותית מהכמות שהוצעה נתונים בהחלט מעודדים המראים את האמון בכלכלה הישראלית.

לפרטים נוספים: צור קשר

הערכתנו לא השתנתה לפיה האוצר יידרש לרכז הנפקות בשוקי חו"ל במטרה לממן את הגרעון התקציבי העצום וזאת תחת מגבלת הדירוג החדש, זאת במטרה שלא להתחרות עם הסקטור העסקי על מקורות האשראי המקומי ובכך לפגוע קשות בעלויות הגיוס המקומי של הסקטור העסקי בתקופה מאתגרת. להערכתנו פוטנציאל הפחתת ריבית השקל נותר מוגבל וריבית בנק ישראל אינה מורה בשלב הנוכחי על פוטנציאל של ירידה אל מתחת לרמת ה-4%.

במבט לטווח הקצר מבנה מאזן התשלומים אשר מאז שנת 2003 נתון בעודף עם העלייה החדשה בהכנסות משירותים ימשיך לספק עודפי מט"ח אל מול הביקוש המוגבל לרכש חו"ג/מוצרים. לדעתנו השקל עשוי להתחזק לעבר 3.60 שקל לדולר ואף מעבר, עם זאת התרחבות פער הריביות, הגירעון הגבוה, החשש מפגיעה נוספת בדירוג האשראי של ישראל, ירידה ברף הציפיות להפחתת ריבית אגרסיבית וההשפעה על שוקי המניות בדגש על זה שבארה"ב, תורמים לפעילותם של הזרים המצמצמים את החשיפה לשקל, ויתרמו לחולשת השקל בטווח הבינוני.

נשוב ונדגיש כי החשש מהמשך התנודות בשוק המניות כתוצאה משינוי ברף הציפיות להורדת ריבית הדולר עשוי לטלטל את שוק המט"ח המקומי כאשר המוסדיים ידרשו להתאים את היקף החשיפה המטבעית לשווי ההחזקות.

הערכתנו לא השתנתה, כאשר לדעתנו בהינתן מלחמה מוגבלת הרי שפוטנציאל הטווח הקצר מאפשר תנועה בתחום שערים רחב. עם זאת כפי שכתבנו בעבר, להערכתנו פוטנציאל התחזקות השקל מוגבל, הגורמים אשר הובילו להיחלשות השקל לפני אירועי ה-7 באוקטובר והלחימה שבאה בעקבותם, טרם חלפו ולצידם שוכן החשש מהתרחבות הלחימה, גורמים אלו עשויים לתמוך בהמשך התנועה בתחום שערים רחב ואף בפיחות מחודש של השקל אל עבר רמת ה-3.83 שקל לדולר (הרמה ערב 7 באוקטובר) ויותר.

"רכבת ההרים" בשערי החליפין עשויה להמשיך, להערכתנו השקל עשוי להיסחר בטווח הבינוני (חודשים הקרובים) בתחום שערים רחב של 4.12-3.54 שקל לדולר. להערכתנו לאור ההשלכות החמורות הטמונות בפיחות מהיר על רמות המחירים והאינפלציה (באמצעות מנגנון התמסורת), בנק ישראל צפוי לשוב ולפעול למיתון עודפי ביקוש חריגים למט"ח. עליות המחירים בתקופה הנוכחית צפויות לבוא לידי ביטוי בעליה בתווי האינפלציה ובשמירת רמת ריבית גבוהה לאורך זמן מנגד חולשת הדולר בזירה המקומית תורמת למיתון המדדים.

שוק המתכות

מדד ה-LME בבורסת המתכות בלונדון עמד בסיום יום המסחר ב-13.02 ברמת 3,596 נק', עליה בשיעור של 1.10% לעומת רמות הסגירה של שבוע שעבר.

COPPER - מחיר הנחושת עלה במהלך שבוע המסחר, כאשר בתום יום המסחר של ה-13.02 עמד המחיר על רמת 8,260 דולר לטון, עליה בשיעור של 1.10% לעומת הרמה בשבוע שעבר. רמת המלאים ירדה במהלך השבוע, כאשר ב-13.02 עמדו המלאים על 135,450 טון, ירידה בשיעור של כ-1.00% לעומת הרמות בשבוע שעבר.

ZINC - מחיר האבץ עלה במהלך שבוע המסחר, כאשר בתום יום המסחר של ה-13.02 עמד המחיר על 2,314 דולר לטון, עליה בשיעור של 0.70% לעומת הרמה בשבוע שעבר. רמת המלאים עלתה במהלך השבוע, כאשר ב-13.02 עמדו המלאים על 246,400 טון, עליה בשיעור של 8.50% לעומת הרמות בשבוע שעבר.

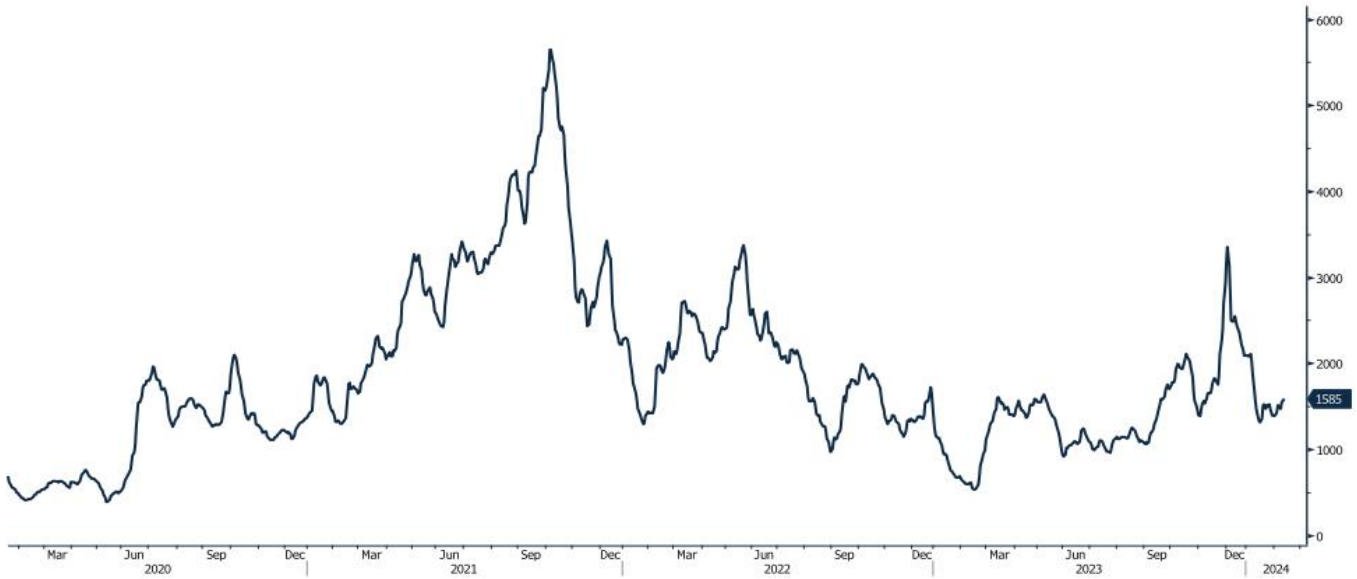
NICKEL - מחיר הניקל עלה במהלך שבוע המסחר, כאשר בתום יום המסחר של ה-13.02 עמד המחיר על 15,261 דולר לטון, עליה בשיעור של 2.10% לעומת רמות הסגירה של שבוע שעבר. רמת המלאים ירדה במהלך השבוע, כאשר ב-13.02 עמדו המלאים על רמת 71,946 טון, ירידה בשיעור של כ-0.20% לעומת הרמות בשבוע שעבר.

ALUMINIUM PRIM - מחיר האלומיניום עלה במהלך שבוע המסחר, כאשר בתום יום המסחר של ה-13.02 עמד על 2,225 דולר לטון, עליה בשיעור של 0.40%. רמת מלאי האלומיניום ירדה במהלך השבוע, כאשר עמדה ב-13.02 על רמת 525,225 טון, ירידה בשיעור של 0.40% לעומת רמות הסגירה בשבוע שעבר.

לפרטים נוספים: צור קשר

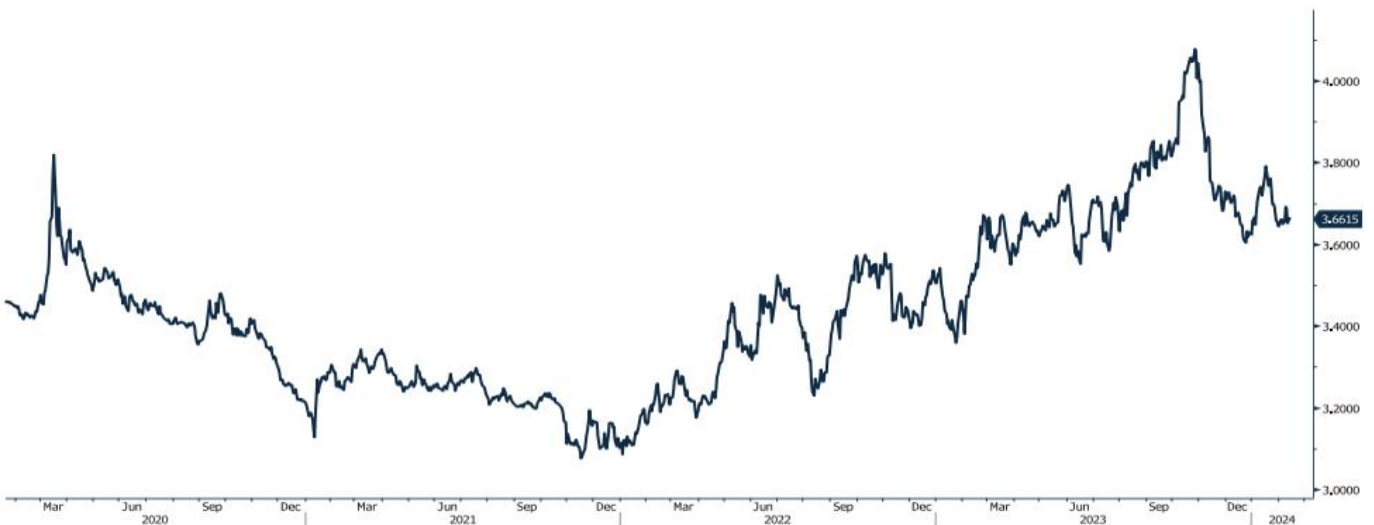
גרף מדד ההובלה הימית BDI

BDIY Index (BDI Baltic Exchange Dry Index)



גרף הדולר/שקל

ILS Currency (Israeli Shekel Spot)



[לפרטים נוספים: צור קשר](#)

אבץ

מצורפים גרפים של אבץ ל-3 חודשים, גרף מדד ה-LME 3 חודשים, סטיות התקן הגלומות של המחיר, רמת מלאי המתכת והפרש בין מחיר לשלושה חודשים לבין מחיר מימוש.



בדיל

מצורפים גרפים של בדיל ל-3 חודשים, גרף מדד ה-LME 3 חודשים, סטיות התקן הגלומות של המחיר, רמת מלאי המתכת והפרש בין מחיר לשלושה חודשים לבין מחיר מימוש.



מקור: Bloomberg

WWW.PRICO.COM
E.Mail: info@prico.com

1 Ben Gurion St., B.S.R. Tower #2 | Bnei Brak 51201 Israel
P.O.Box 6400 Tel-Aviv 61063, Israel

לפרטים נוספים: צור קשר

Tel: 972-3-6167070
fax: 972-3-6167060

ניקל

מצורפים גרפים של ניקל ל-3 חודשים, גרף מדד ה- LME 3 חודשים, סטיות התקן הגלומות של המחיר, רמת מלאי המתכת והפרש בין מחיר לשלושה חודשים לבין מחיר מימוש.



עופרת

מצורפים גרפים של עופרת ל-3 חודשים, גרף מדד ה- LME 3 חודשים, סטיות התקן הגלומות של המחיר, רמת מלאי המתכת והפרש בין מחיר לשלושה חודשים לבין מחיר מימוש.



מקור: Bloomberg

WWW.PRICO.COM
E.Mail: info@prico.com

1 Ben Gurion St., B.S.R. Tower #2 | Bnei Brak 51201 Israel
P.O.Box 6400 Tel-Aviv 61063, Israel

[לפרטים נוספים: צור קשר](#)

Tel: 972-3-6167070
fax: 972-3-6167060

אלומיניום (PRIM)

מצורפים גרפים של אלומיניום (PRIM) ל3 חודשים, גרף מדד ה - LME 3 חודשים, סטיות התקן הגלומות של המחיר, רמת מלאי המתכת והפרש בין מחיר לשלושה חודשים לבין מחיר מימוש.



אלומיניום (ALLOY)

מצורפים גרפים של אלומיניום (ALLOY) ל3 חודשים, גרף מדד ה - LME 3 חודשים, סטיות התקן הגלומות של המחיר, רמת מלאי המתכת והפרש בין מחיר לשלושה חודשים לבין מחיר מימוש.



מקור: Bloomberg

לפרטים נוספים: צור קשר

קובלט (Cobalt)

מצורפים גרפים של קובלט ל-3 חודשים, גרף מדד ה- LME 3 חודשים, סטיות התקן הגלומות של המחיר, רמת מלאי המתכת והפרש בין מחיר לשלושה חודשים לבין מחיר מימוש.



נחושת

מצורפים גרפים של נחושת ל-3 חודשים, גרף מדד ה- LME 3 חודשים, סטיות התקן הגלומות של המחיר, רמת מלאי המתכת והפרש בין מחיר לשלושה חודשים לבין מחיר מימוש.



מקור: Bloomberg

[לפרטים נוספים: צור קשר](#)

WWW.PRICO.COM
E.Mail: info@prico.com

1 Ben Gurion St., B.S.R. Tower #2 | Bnei Brak 51201 Israel
P.O.Box 6400 Tel-Aviv 61063, Israel

Tel: 972-3-6167070
fax: 972-3-6167060

גרף ה - HOT ROLLED COIL STEEL

HRC1 Comdty (Generic 1st 'HRC' Future)



גרף פלדה מסוג REBAR

JBP1 Comdty (Generic 1st 'JBP' Future)



מקור: Bloomberg

לפרטים נוספים: [צור קשר](#)

WWW.PRICO.COM
E.Mail: info@prico.com

1 Ben Gurion St., B.S.R. Tower #2 | Bnei Brak 51201 Israel
P.O.Box 6400 Tel-Aviv 61063, Israel

Tel: 972-3-6167070
fax: 972-3-6167060

גרף מדד LME INDEX

LMEX Index (London Metal Exchange LME Metals Index)



גרף ה - נירוסטה

ZST1 Comdty (Generic 1st 'ZST' future)



מקור: Bloomberg

[לפרטים נוספים: צור קשר](#)

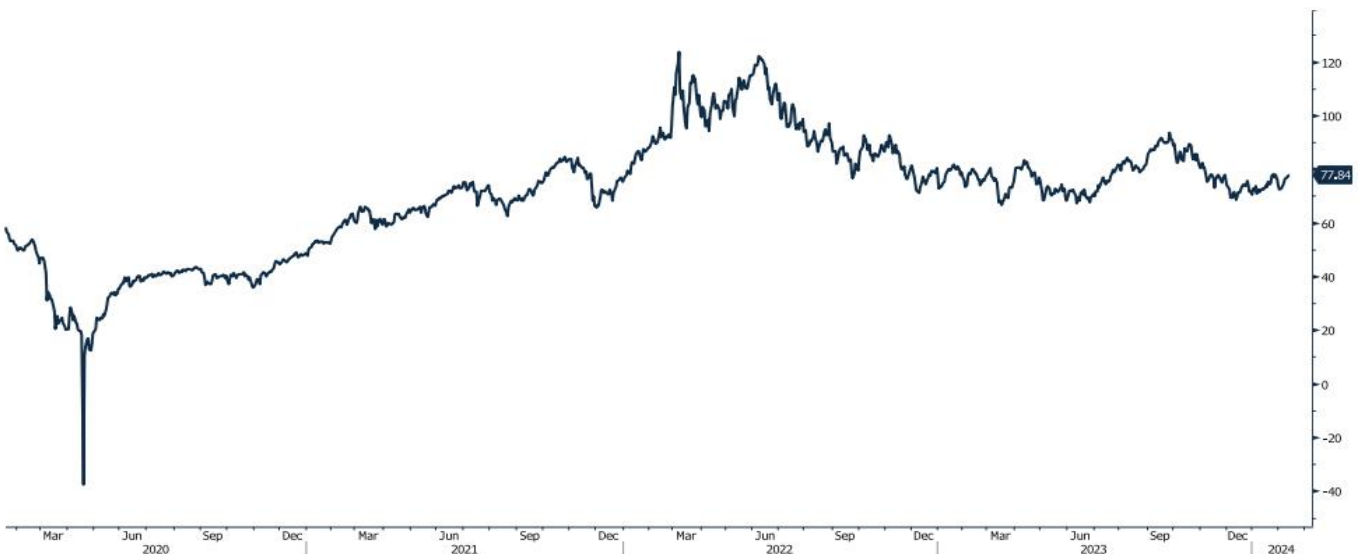
גרף הליתיום

L4CNVHTQ Index (CN Li2CO3 99% DEL)



גרף ה - LIGHT CRUDE

CL1 Comdty (Generic 1st 'CL' Future)



מקור: Bloomberg

לפרטים נוספים: צור קשר

WWW.PRICO.COM
E.Mail: info@prico.com

1 Ben Gurion St., B.S.R. Tower #2 | Bnei Brak 51201 Israel
P.O.Box 6400 Tel-Aviv 61063, Israel

Tel: 972-3-6167070
fax: 972-3-6167060

אין לראות במידע המופיע בסקירה משום המלצה לביצוע פעולות ו/או ייעוץ השקעות ו/או שיווק השקעות ו/או ייעוץ מכל סוג שהוא. המידע המוצג הינו לידיעה בלבד ואינו מהווה תחליף לייעוץ המתחשב בנתונים ובצרכים המיוחדים של כל אדם. כל העושה במידע הנ"ל שימוש כלשהו - עושה זאת על דעתו בלבד ועל אחריותו הבלעדית. קבוצת פריקו ו/או חברות קשורות ו/או בעלי עניין, ו/או עובדים ו/או נושאי משרה בכל אחד מאלו, עשויים להיות בעלי עניין בניירות הערך והנכסים הפיננסיים המוזכרים באתר.

פרטים והסברים באשר לבחינת החשיפות השונות וכן באשר לאסטרטגיות הניתנות לביצוע על מנת לגדר חשיפות אלו ניתן לקבל בדסק אנליסטים בפריקו.

דבר פרטים נוספים באמור לעיל ניתן לפנות למשרדינו בטלפון : 03-6167070
סקירות שוק ומידע נוסף בנושא מכשירים פיננסיים ניתן למצוא באתר פריקו / <https://www.prico.co.il/>
אין במסמך זה משום הצעה ו/או ייעוץ ו/או המלצה כל שהיא לביצוע ו/או אי ביצוע עסקה כל שהיא למתעניינים, יש לפנות לדסק אנליסטים לקבלת מידע ופרטים נוספים

לגידור חשיפות וביצוע, צרו קשר 03-6167070

No currency is Foreign to us. Prico

<p>שירותים פיננסיים</p> <ul style="list-style-type: none"> - ניתוח חשיפות - הנדסה פיננסית - תכנון ובניית אסטרטגיות - ליווי שוטף - ייעוץ אישי 	<p>Financial Services</p> <ul style="list-style-type: none"> - Financial exposure analysis - financial engineering - Planning and formulation of strategy - Ongoing performance monitoring - Personal consulting
<p>חדר עסקאות</p> <ul style="list-style-type: none"> - ביצוע עסקאות - מטבע חוץ, שקל חדש - שערי ריבית, מדדים - Commodities חומרי גלם - קרנות, ניירות ערך 	<p>Dealing Room</p> <ul style="list-style-type: none"> - Transaction, execution, hedging strategy - Forex, ILS - Interest rates, indices, OTC - Raw materials, commodities - Funds, securities
<p>מחקר ייעוץ ופיתוח</p> <ul style="list-style-type: none"> - ניירות עמדה - עבודות חשיפה - תזרימית ומאזנית - ליווי פרויקטים - חוות דעת - סקירות מקרו כלכליות - ניתוח טכני-גרפי - דיווח תקופתי, יומי - קשר ישיר - קו חם 	<p>R&D, Analyst & Advisory</p> <ul style="list-style-type: none"> - Position papers - Cash flow and balance sheet exposure analysis - Ongoing project measurement - Global market overview - Macroeconomic reviews - Technical analysis - Periodic, daily reports - Direct connection - Hotline
<p>ייעוץ נכסים והשקעות</p> <ul style="list-style-type: none"> - ייעוץ השקעות בארץ ובח"ל - בקרת נכסים והשקעות - שירותים לבנקאות פרטית 	<p>Assets & Investments Advisory</p> <ul style="list-style-type: none"> - Portfolio Advisory in Israel & abroad - Monitoring - private banking services
<p>זירות מידע ומסחר אלקטרוני</p> <p>www.currencygate.com www.prico.com</p>	<p>Online information and trading arenas</p> <p>info@currencygate.com Info@prico.com</p>

אין מטבע שהוא זר עבורנו. פריקו