



סקירת מחירי מתכות

עבור חברי איגוד תעשיות מתכת, חשמל ותשתית



PRICO
Since 1979



קבוצת פריקו - שירותים פיננסיים
לעסקים בינלאומיים

לפרטים נוספים: [צור קשר](#)

טבלת מחירים

שיעור שינוי מתחילת משבר הקורונה	שיעור שינוי מתחילת 2024	שיעור שינוי שנתי	שיעור שינוי חודשי	שיעור שינוי שבועי	מחיר אחרון	
48.06%	7.51%	15.71%	-2.64%	-3.65%	2563	alum prim
63.41%	40.94%	30.42%	0.00%	0.00%	2255	alum allow
63.62%	6.81%	13.77%	-6.63%	-6.13%	9142	copper
10.90%	-2.15%	-7.16%	-3.48%	-0.20%	2024	lead
25.97%	-4.25%	-7.88%	-11.01%	-1.40%	15897	nickel
88.51%	18.86%	22.78%	-9.04%	-6.62%	30208	tin
34.67%	8.59%	12.88%	-7.38%	-5.52%	2938	zinc
35.17%	-2.12%	3.70%	-1.26%	-1.59%	588	lme steel rebar
-25.41%	-15.40%	-26.43%	0.26%	0.05%	24300	cobalt
20.17%	-38.59%	-21.95%	-1.13%	-0.71%	697	U.S. Midwest domestic Steel HRC
-0.41%	-13.22%	-10.91%	-4.11%	-2.49%	490	Steel HRC FOB China

המחירים במונחי דולר לטון

טבלת מלאים

שיעור שינוי מתחילת 2024	שיעור שינוי שנתי	שיעור שינוי חודשי	שיעור שינוי שבועי	מלאים אחרון במונחי טון	
32.36%	50.85%	-5.66%	-1.72%	726700	alum prim
-13.98%	-16.67%	-1.23%	-1.23%	1600	alum allow
62.12%	50.68%	-8.85%	-0.64%	271225	copper
37.32%	39.17%	-4.86%	-1.55%	186350	lead
135.48%	254.63%	13.78%	2.55%	150840	nickel
-41.57%	-40.01%	-2.07%	-1.10%	4490	tin
9.21%	250.00%	1.46%	-0.06%	245525	zinc
-19.99%	-23.44%	-7.72%	1.27%	294.4	steelhome China rebar
32.30%	-4.54%	-12.35%	-2.70%	275.02	Steelhome China Hot Rolled Coil Total Inventory
41.30%	41.30%	13.04%	0.00%	130	cobalt

שערי דלקים ומטבעות נבחרים

שיעור שינוי מתחילת משבר הקורונה	שיעור שינוי מתחילת 2024	שיעור שינוי שנתי	שיעור שינוי חודשי	שיעור שינוי שבועי	מחיר אחרון	
23.69%	-6.41%	-12.63%	-8.78%	-3.76%	72.1	brent crude
30.99%	-4.68%	-12.73%	-9.61%	-4.73%	68.3	light crude
9.08%	3.72%	-2.44%	0.22%	1.98%	3.7604	usdils
4.91%	-0.12%	-3.41%	-2.60%	0.01%	3.9899	eurils

מקור: Bloomberg

[לפרטים נוספים: צור קשר](#)

במהלך השבוע החולף, המסחר בשווקים הפיננסיים הגלובליים התנהל במגמה שלילית. בתום יום המסחר של ה- 12.11 מדד הדאו ג'ונס עמד ברמת 43,911 נק', ירידה בשיעור של 0.20% לעומת רמות הסגירה שבוע שעבר, מדד הנאסד"ק 100 נסחר ברמת 21,071 נק', ירידה בשיעור של 0.20% לעומת רמות הסגירה של שבוע שעבר, מדד ה-S&P 500 סגר ברמת 5,983 נק', ירידה בשיעור של 0.20% לעומת רמות הסגירה של שבוע שעבר, מדד הפוטסי 100 האנגלי נסחר ברמת 8,026 נק', ירידה בשיעור של 0.60% לעומת רמות הסגירה של שבוע שעבר, מדד הדאקס הגרמני נסחר ברמה של 19,034 נק', ירידה בשיעור של 0.95% לעומת רמות הסגירה של שבוע שעבר.

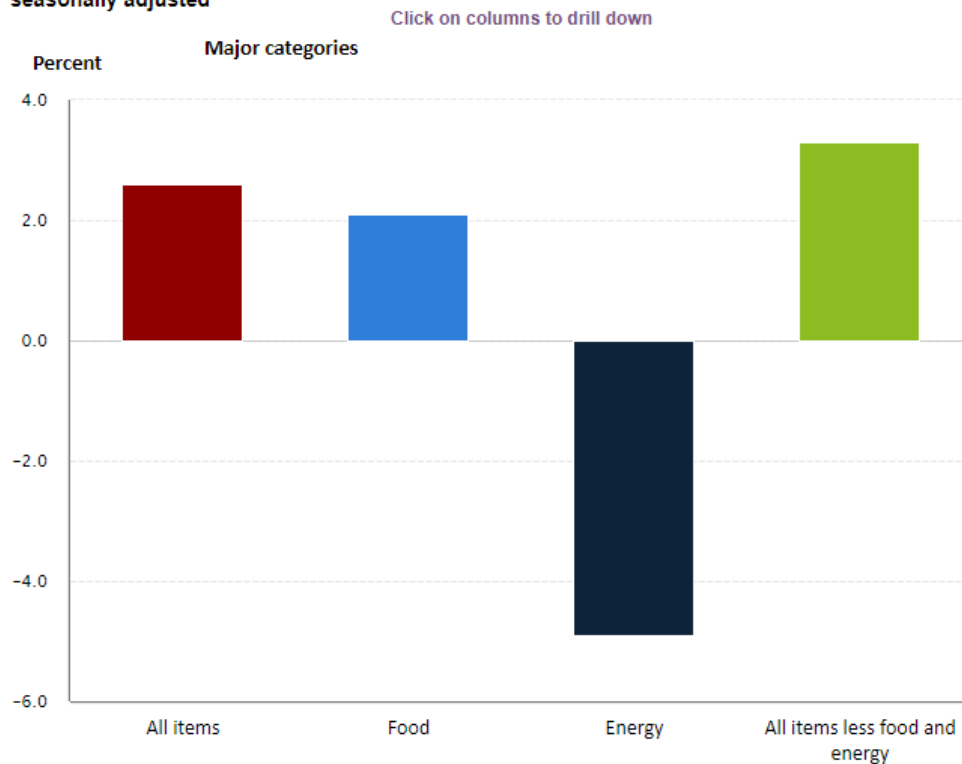
ארצות הברית –

בחירתו של דונלד טראמפ לנשיאות ארצות הברית ממשיכה להוביל לעליות חדות בבורסה האמריקאית, להתחזקות חדה בשער הדולר והביטקוין, מדד הדולר DXY עלה לעבר רמת 106.4 הרמה הגבוהה ביותר מאוקטובר 2023, כמו כן הביטקוין בשיא של כל הזמנים חצה את רף 91 אלף דולר.

בהחלטת הריבית האחרונה הפחית הבנק המרכזי האמריקאי ה-FED את הריבית המונית רית פעם נוספת בשיעור של 0.25% לעבר רמת 4.75%. כמו כן, נשיא ה-FED מר. ז'רום פאוול הותיר את הדלת פתוחה להפחתת ריבית נוספת בדצמבר.

מדד המחירים לצרכן בחודש אוקטובר עלה ב-0.2% בהתאם לתחזית, ובמונחים שנתיים עלה המדד ב-2.6% בהתאם לתחזית וקרוב לטווח היעד. למרות שמדדי האינפלציה בהתאם לציפיות הנתונים גבוהים ביס לחודשים הקודמים בעקבות ירידה מתונה מהצפי במחירי האנרגיה, עם זאת שאר הרכיבים במדד מאותתים על המשך מגמת ההתקררות ועולים באופן מתון.

12-month percentage change, Consumer Price Index, selected categories, October 2024, not seasonally adjusted



Source: U.S. Bureau of Labor Statistics.

מחירי האנרגיה ממשיכים את מגמת הירידה בעקבות הודעת אופק + על ירידה מצד הביקוש אשר נובעת מהאטה צפויה בכלכלה הסינית, בנוסף הודעת איראן שהיא מעכבת את תגובה הצבאית מול ישראל גררו ירידה נוספות במחירי האנרגיה. מחירי חבית דלק מסוג WTI שווה ברמת 67.5 דולר לחבית וחבית דלק מסוג החוף הצפוני שווה ברמת 71.5 דולר לחבית.

אירופה –

בהחלטת הריבית האחרונה הבנק המרכזי האירופי ה- ECB הפחית כצפוי את ריבית האירו ב-0.25%, לעבר רמת 3.40% פעם שנייה ברציפות. לאחר שהאינפלציה באירופה ניכנסה לתוך טווח היעד. מדד המחירים לצרכן לחודש ספטמבר פורסם ומורה על התקררות משמעותית ברמת המחירים עם ירידת הלחצים האינפלציוניים ושווה כעת ברמת 1.8%, הנתון הנמוך ביותר מזה שנים והשוך בתוך טווח היעד של הבנק המרכזי ברמת ה- 2%. נתון זה מורה על עלייה מתונה ביחס לציפייה לעלייה בשיעור של 1.9%. בנוסף ברבעון 3 צמחה כלכלת האיחוד האירופי ב- 0.9% הנתון הגבוה ביותר בכל שנת 2024.

בבריטניה הפחית הבנק המרכזי האנגלי ה- BOE את הריבית המוניטרית ב-0.25% לעבר רמת 4.75% בעקבות ההאטה בצמיחה ונתוני האינפלציה הנמוכים.

ישראל –

על אף ההתחזקות המשמעותית של הדולר בעולם לאחר בחירתו של דונלד טראמפ, מול השקל התחזקות הדולר הייתה מתונה. בעקבות הודעה מעומעמת בעיתון סקיי ניוז על כך שאיראן משהה את תגובתה התחזק השקל ברביעי לעבר רמת 3.73 שקל לדולר והתייצב בסביבת 3.75 שקל לדולר.

להערכתנו בעת שההתלהבות בשווקים בעקבות בחירתו של טראמפ תשקע, חולשת השקל עשויה להמשיך. כפי שכתבנו בעבר בעת הזו בעקבות חוסר הוודאות בטווח הקצר התחזקות השקל מוגבלת ושער השקל עשוי לנוע בטווח 3.65 – 3.80 שקל לדולר.

בטווח רחוק ב-2025 צפוי השקל להתחזק ולחזור לטווח 3.50-3.65 שקל לדולר, אך התנודתיות המשמעותית עשויה להמשיך.

לסיכום, כפי שכתבנו בעבר, להערכתנו בטווח הקצר, פוטנציאל התחזקות השקל מוגבל, בין היתר על רקע נתוני העבר, כאשר גורמים שהובילו להיחלשות השקל לפני אירועי ה- 7 באוקטובר והלחימה שבאה בעקבותם, טרם חלפו ולצידם שוק החשש מהתרחבות הלחימה, חולשת נתוני המקרו והשלכות השינויים בשוקי ההון בדגש על שוק המניות בארה"ב משפיעים על פעילות המוסדיים, גורמים אלו עשויים לתמוך בהמשך התנועה בתחום שערים רחב ואף בפיחות מחודש של השקל במסגרת ההסלמה הביטחונית, כאשר הדולר נע בתנועה אל עבר רמת הקיצון ערב המלחמה בקרבת רמת 3.86 שקל לדולר ויותר (הרמה ערב 7 באוקטובר). משבר היצע/ביקושים מחייב משנה זהירות ועשוי לעודד את בנק ישראל לבצע עליות ריבית מחודשות.

שוק המתכות

מדד ה- LME בבורסת המתכות בלונדון עמד בסיום יום המסחר ב 12.11 ברמת 4,004 נק', ירידה בשיעור של 2.90% לעומת רמות הסגירה של שבוע שעבר.

COPPER - מחיר הנחושת ירד במהלך שבוע המסחר, כאשר בתום יום המסחר של ה-12.11 עמד המחיר על רמת 9,142 דולר לטון, ירידה בשיעור של 3.20% לעומת הרמות הסגירה של שבוע שעבר, רמת המלאים ירדה במהלך השבוע, כאשר ב-12.11 עמדו המלאים על 271,225 טון, ירידה בשיעור של כ-0.40% לעומת רמות הסגירה של שבוע שעבר.

ZINC - מחיר האבץ ירד במהלך שבוע המסחר, כאשר בתום יום המסחר של ה-12.11 עמד המחיר על 2,938 דולר לטון, ירידה בשיעור של 1.40% לעומת הרמה בשבוע שעבר. רמת המלאים עלתה במהלך השבוע, כאשר ב-12.11 עמדו המלאים על 245,525 טון, עליה בשיעור של 0.10% לעומת רמות הסגירה בשבוע שעבר.

NICKEL - מחיר הניקל ירד במהלך שבוע המסחר, כאשר בתום יום המסחר של ה-12.11 עמד המחיר על 15,897 דולר לטון, ירידה בשיעור של 3.05% לעומת רמות הסגירה בשבוע שעבר. רמת המלאים עלתה במהלך השבוע, כאשר ב-12.11 עמדו המלאים על רמת 150,840 טון, עליה בשיעור של כ-0.35% לעומת הרמות הסגירה של שבוע שעבר.

ALUMINIUM PRIM - מחיר האלומיניום ירד במהלך שבוע המסחר, כאשר בתום יום המסחר של ה-12.11 עמד על 2,563 דולר לטון, ירידה בשיעור של 2.20%. רמת מלאי האלומיניום ירדה במהלך השבוע, כאשר עמדה ב-12.11 על 726,700 טון, ירידה בשיעור של 0.70% לעומת רמות הסגירה של שבוע שעבר.

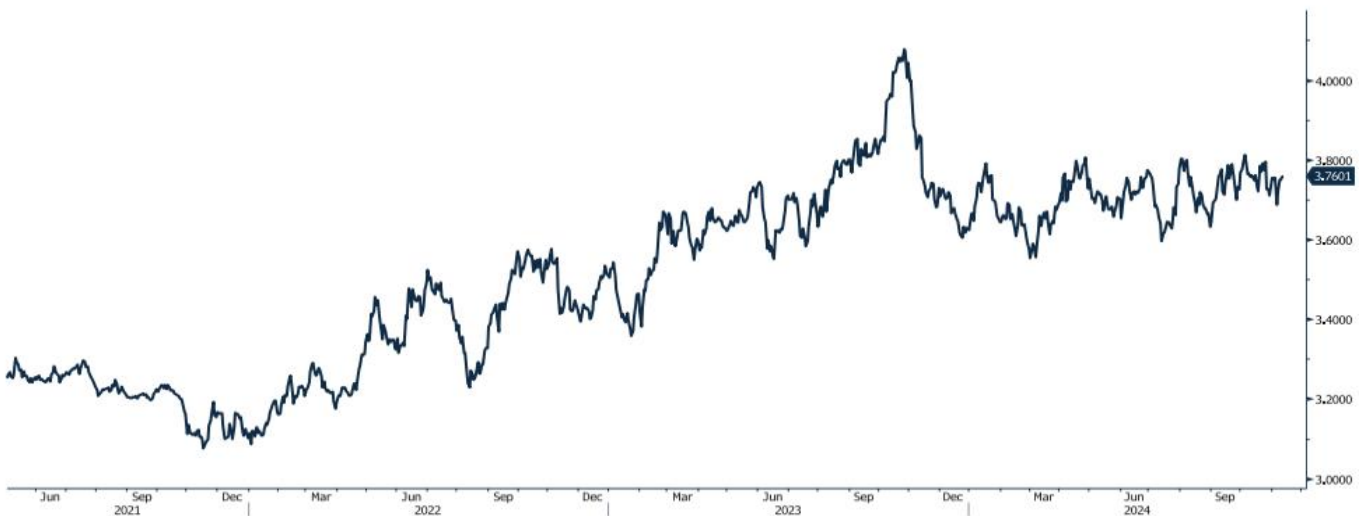
גרף מדד ההובלה הימית BDI

BDIY Index (BDI Baltic Exchange Dry Index)



גרף הדולר/שקל

ILS Currency (Israeli Shekel Spot)



לפרטים נוספים: צור קשר

אבץ

מצורפים גרפים של אבץ ל-3 חודשים, גרף מדד ה- LME 3 חודשים, סטיות התקן הגלומות של המחיר, רמת מלאי המתכת והפרש בין מחיר לשלושה חודשים לבין מחיר מימוש.



בדיל

מצורפים גרפים של בדיל ל-3 חודשים, גרף מדד ה- LME 3 חודשים, סטיות התקן הגלומות של המחיר, רמת מלאי המתכת והפרש בין מחיר לשלושה חודשים לבין מחיר מימוש.



מקור: Bloomberg

WWW.PRICO.COM
E.Mail: info@prico.com

1 Ben Gurion St., B.S.R. Tower #2 | Bnei Brak 51201 Israel
P.O.Box 6400 Tel-Aviv 61063, Israel

לפרטים נוספים: צור קשר

Tel: 972-3-6167070
fax: 972-3-6167060

ניקל

מצורפים גרפים של ניקל ל-3 חודשים, גרף מדד ה- LME 3 חודשים, סטיות התקן הגלומות של המחיר, רמת מלאי המתכת והפרש בין מחיר לשלושה חודשים לבין מחיר מימוש.



עופרת

מצורפים גרפים של עופרת ל-3 חודשים, גרף מדד ה- LME 3 חודשים, סטיות התקן הגלומות של המחיר, רמת מלאי המתכת והפרש בין מחיר לשלושה חודשים לבין מחיר מימוש.



מקור: Bloomberg

WWW.PRICO.COM
E.Mail: info@prico.com

1 Ben Gurion St., B.S.R. Tower #2 | Bnei Brak 51201 Israel
P.O.Box 6400 Tel-Aviv 61063, Israel

[לפרטים נוספים: צור קשר](#)

Tel: 972-3-6167070
fax: 972-3-6167060

אלומיניום (PRIM)

מצורפים גרפים של אלומיניום (PRIM) ל3 חודשים, גרף מדד ה- LME 3 חודשים, סטיות התקן הגלומות של המחיר, רמת מלאי המתכת והפרש בין מחיר לשלושה חודשים לבין מחיר מימוש.



אלומיניום (ALLOY)

מצורפים גרפים של אלומיניום (ALLOY) ל3 חודשים, גרף מדד ה- LME 3 חודשים, סטיות התקן הגלומות של המחיר, רמת מלאי המתכת והפרש בין מחיר לשלושה חודשים לבין מחיר מימוש.



מקור: Bloomberg

WWW.PRICO.COM
E.Mail: info@prico.com

1 Ben Gurion St., B.S.R. Tower #2 | Bnei Brak 51201 Israel
P.O.Box 6400 Tel-Aviv 61063, Israel

לפרטים נוספים: צור קשר

Tel: 972-3-6167070
fax: 972-3-6167060

קובלט (Cobalt)

מצורפים גרפים של קובלט ל-3 חודשים, גרף מדד ה-LME - 3 חודשים, סטיות התקן הגלומות של המחיר, רמת מלאי המתכת והפרש בין מחיר לשלושה חודשים לבין מחיר מימוש.



נחושת

מצורפים גרפים של נחושת ל-3 חודשים, גרף מדד ה-LME - 3 חודשים, סטיות התקן הגלומות של המחיר, רמת מלאי המתכת והפרש בין מחיר לשלושה חודשים לבין מחיר מימוש.

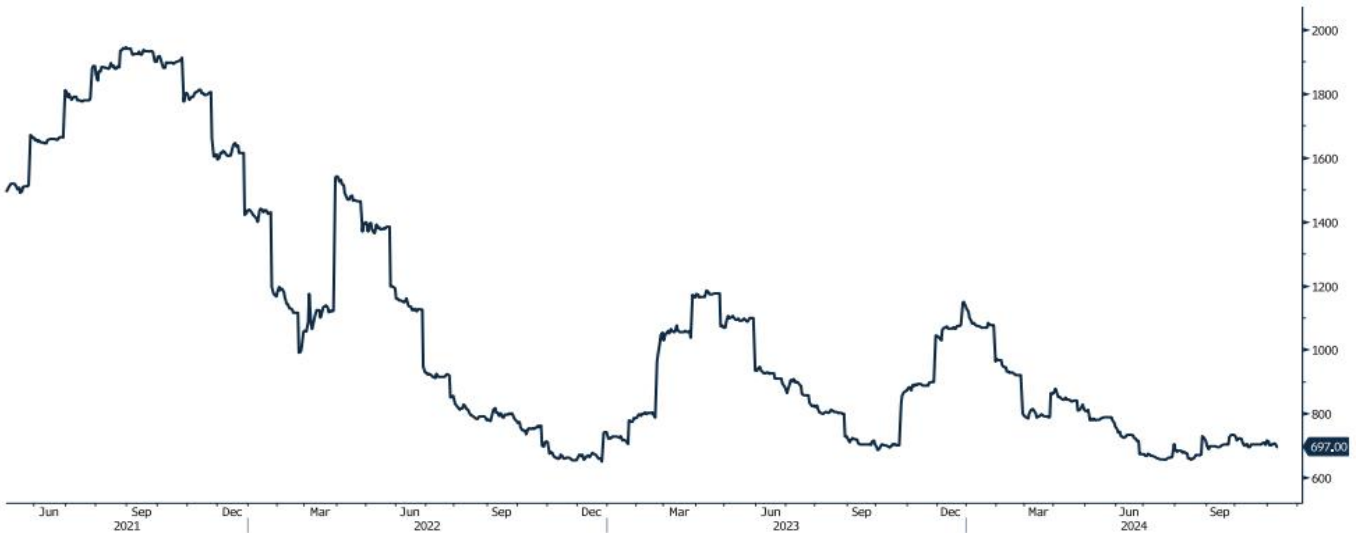


מקור: Bloomberg

[לפרטים נוספים: צור קשר](#)

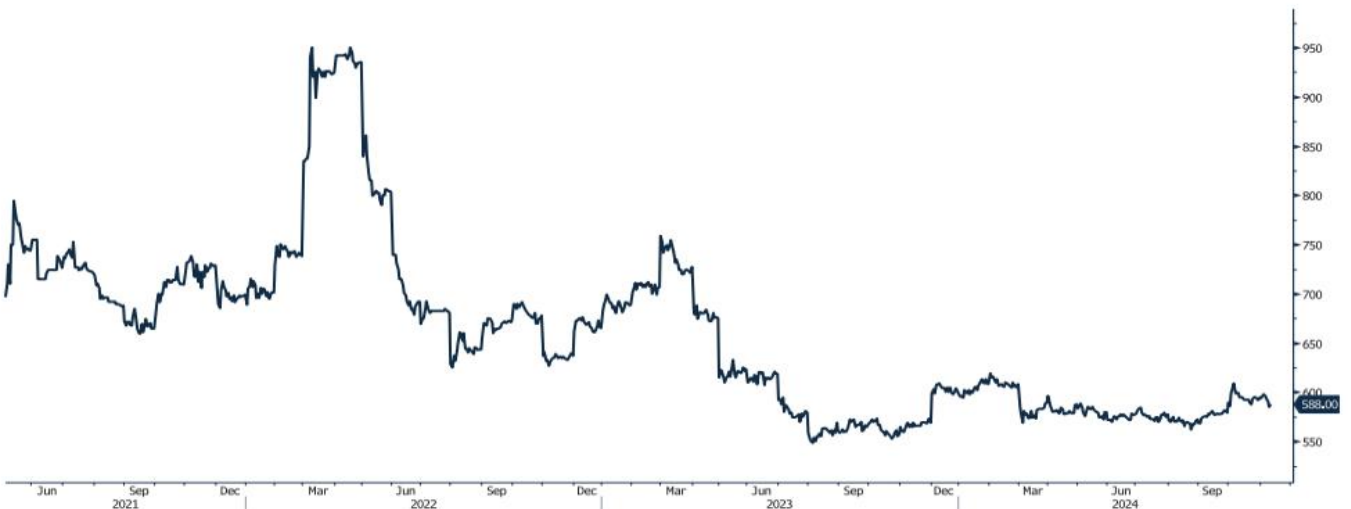
גרף ה - HOT ROLLED COIL STEEL

HRC1 Comdty (Generic 1st 'HRC' Future)



גרף פלדה מסוג REBAR

JBP1 Comdty (Generic 1st 'JBP' Future)



מקור: Bloomberg

לפרטים נוספים: [צור קשר](#)

WWW.PRICO.COM
E.Mail: info@prico.com

1 Ben Gurion St., B.S.R. Tower #2 | Bnei Brak 51201 Israel
P.O.Box 6400 Tel-Aviv 61063, Israel

Tel: 972-3-6167070
fax: 972-3-6167060

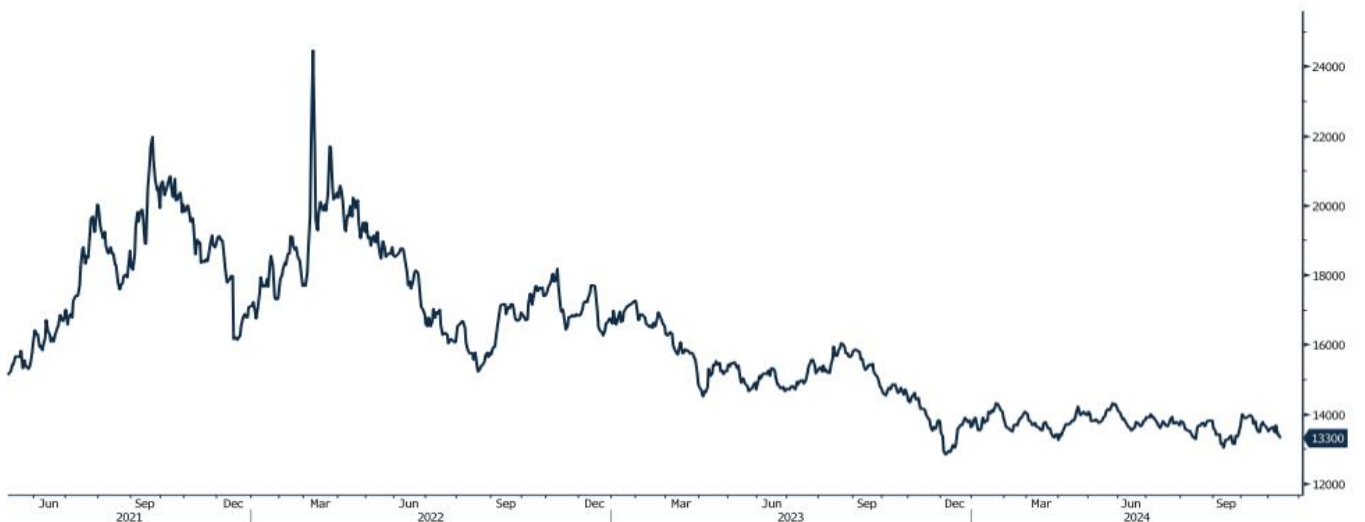
גרף מדד LME INDEX

LMEX Index (London Metal Exchange LME Metals Index)



גרף ה - נירוסטה

ZST1 Comdty (Generic 1st 'ZST' future)



מקור: Bloomberg

[לפרטים נוספים: צור קשר](#)

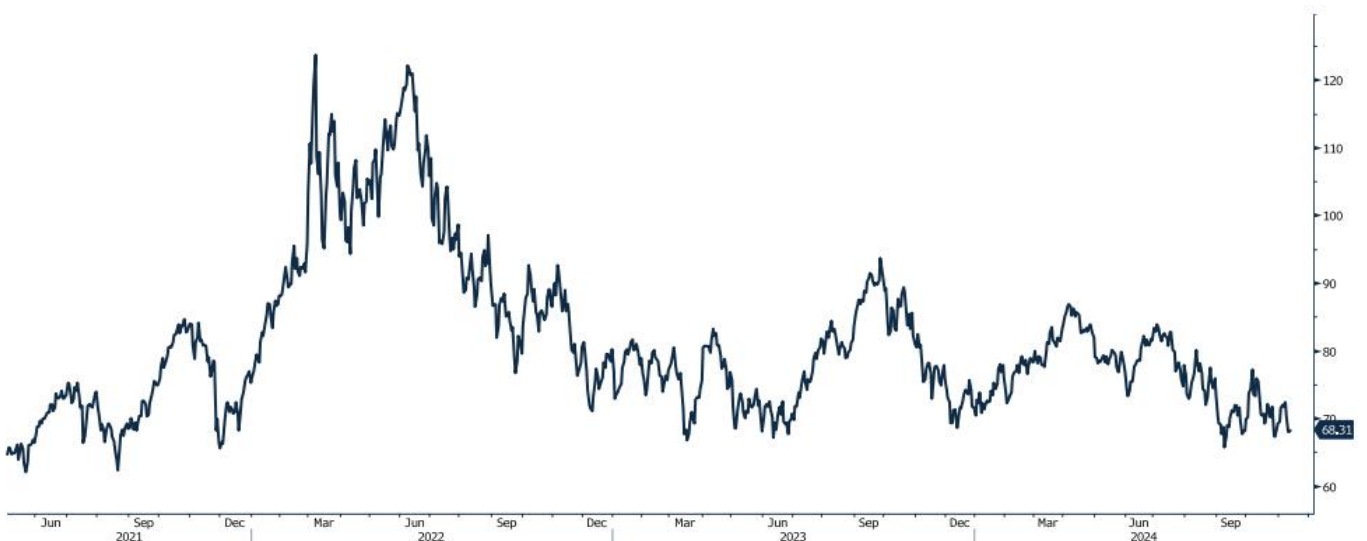
גרף הליתיום

L4CNVHTQ Index (CN Li2CO3 99% DEL)



גרף ה - LIGHT CRUDE

CL1 Comdty (Generic 1st 'CL' Future)



מקור: Bloomberg

לפרטים נוספים: צור קשר

WWW.PRICO.COM
E.Mail: info@prico.com

1 Ben Gurion St., B.S.R. Tower #2 | Bnei Brak 51201 Israel
P.O.Box 6400 Tel-Aviv 61063, Israel

Tel: 972-3-6167070
fax: 972-3-6167060

אין לראות במידע המופיע בסקירה משום המלצה לביצוע פעולות ו/או ייעוץ השקעות ו/או שיווק השקעות ו/או ייעוץ מכל סוג שהוא. המידע המוצג הינו לידיעה בלבד ואינו מהווה תחליף לייעוץ המתחשב בנתונים ובצרכים המיוחדים של כל אדם. כל העושה במידע הנ"ל שימוש כלשהו - עושה זאת על דעתו בלבד ועל אחריותו הבלעדית. קבוצת פריקו ו/או חברות קשורות ו/או בעלי עניין, ו/או עובדים ו/או נושאי משרה בכל אחד מאלו, עשויים להיות בעלי עניין בניירות הערך והנכסים הפיננסיים המוזכרים באתר.

פרטים והסברים באשר לבחינת החשיפות השונות וכן באשר לאסטרטגיות הניתנות לביצוע על מנת לגדר חשיפות אלו ניתן לקבל בדסק אנליסטים בפריקו.

דבר פרטים נוספים באמור לעיל ניתן לפנות למשרדינו בטלפון : 03-6167070
סקירות שוק ומידע נוסף בנושא מכשירים פיננסיים ניתן למצוא באתר פריקו / <https://www.prico.co.il/>
אין במסמך זה משום הצעה ו/או ייעוץ ו/או המלצה כל שהיא לביצוע ו/או אי ביצוע עסקה כל שהיא למתעניינים, יש לפנות לדסק אנליסטים לקבלת מידע ופרטים נוספים



לגידור חשיפות וביצוע, צרו קשר 03-6167070

No currency is Foreign to us. Prico

<p>שירותים פיננסיים</p> <ul style="list-style-type: none"> - ניתוח חשיפות - הנדסה פיננסית - תכנון ובניית אסטרטגיות - ליווי שוטף - ייעוץ אישי 	<p>Financial Services</p> <ul style="list-style-type: none"> - Financial exposure analysis - financial engineering - Planning and formulation of strategy - Ongoing performance monitoring - Personal consulting
<p>חדר עסקאות</p> <ul style="list-style-type: none"> - ביצוע עסקאות - מטבע חוץ, שקל חדש - שערי ריבית, מדדים - Commodities חומרי גלם - קרנות, ניירות ערך 	<p>Dealing Room</p> <ul style="list-style-type: none"> - Transaction, execution, hedging strategy - Forex, ILS - Interest rates, indices, OTC - Raw materials, commodities - Funds, securities
<p>מחקר ייעוץ ופיתוח</p> <ul style="list-style-type: none"> - ניירות עמדה - עבודות חשיפה - תזרימית ומאזנית - ליווי פרויקטים - חוות דעת - סקירות מקרו כלכליות - ניתוח טכני-גרפי - דיווח תקופתי, יומי - קשר ישיר - קו חם 	<p>R&D, Analyst & Advisory</p> <ul style="list-style-type: none"> - Position papers - Cash flow and balance sheet exposure analysis - Ongoing project measurement - Global market overview - Macroeconomic reviews - Technical analysis - Periodic, daily reports - Direct connection - Hotline
<p>ייעוץ נכסים והשקעות</p> <ul style="list-style-type: none"> - ייעוץ השקעות בארץ ובח"ל - בקרת נכסים והשקעות - שירותים לבנקאות פרטית 	<p>Assets & Investments Advisory</p> <ul style="list-style-type: none"> - Portfolio Advisory in Israel & abroad - Monitoring - private banking services
<p>זירות מידע ומסחר אלקטרוני</p> <p>www.currencygate.com www.prico.com</p>	<p>Online information and trading arenas</p> <p>info@currencygate.com Info@prico.com</p>

אין מטבע שהוא זר עבורנו. פריקו