



# סקירת מחירי מתכות

עבור חברי איגוד תעשיות מתכת, חשמל ותשתית



**PRICO**  
Since 1979

התאחדות  
התעשייתיים  
בישראל



קבוצת פריקו - שירותים פיננסיים  
לעסקים בינלאומיים

לפרטים נוספים: [צור קשר](#)

### טבלת מחירים

שיעור מחיר מתחילת משבר הקורונה	שיעור מחיר מתחילת 2024	שיעור שינוי שנתי	שיעור שינוי חודשי	שיעור שינוי שבועי	מחיר אחרון	
50.69%	9.42%	22.24%	-0.46%	-0.04%	2608.5	alum prim
63.41%	40.94%	27.47%	0.00%	0.00%	2255	alum allow
64.95%	7.68%	9.09%	-2.40%	1.15%	9216.5	copper
13.12%	-0.19%	1.93%	2.00%	-0.72%	2064.5	lead
24.52%	-5.35%	-6.49%	-4.16%	-1.87%	15715	nickel
85.81%	17.16%	21.20%	-5.92%	3.30%	29776	tin
43.46%	15.67%	27.73%	4.80%	0.74%	3135	zinc
28.39%	-7.03%	-8.29%	-5.34%	-1.41%	558.5	lme steel rebar
25.38%-	15.36%-	22.99%-	0.06%	0.00%	24300	cobalt
16.38%	-40.53%	-36.92%	-4.53%	-2.17%	675	U.S. Midwest domestic Steel HRC
-0.81%	-13.57%	-15.13%	-1.21%	-1.01%	488	Steel HRC FOB China

• המחירים במונחי דולר לטון

### טבלת מלאים

שיעור שינוי מתחילת 2024	שיעור שינוי שנתי	שיעור שינוי חודשי	שיעור שינוי שבועי	מלאי אחרון במונחי טון	
23.78%	49.95%	-7.15%	-1.61%	679600	alum prim
-11.83%	-13.68%	2.50%	1.23%	1640	alum allow
60.25%	47.63%	-1.58%	-0.20%	268100	copper
97.90%	100.90%	42.67%	-1.10%	268550	lead
158.85%	243.55%	10.29%	0.84%	165810	nickel
-39.04%	-41.62%	3.65%	-2.19%	4685	tin
23.23%	28.59%	12.98%	-0.34%	277050	zinc
-15.48%	-10.99%	6.97%	-0.18%	310.97	steelhome China rebar
12.84%	-3.27%	-17.01%	-3.08%	234.57	Steelhome China Hot Rolled Coil Total Inventory
39.13%	39.13%	-1.54%	0.00%	128	cobalt

### שערי דלקים ומטבעות נבחרים

שיעור שינוי מתחילת משבר	שיעור שינוי מתחילת 2024	שיעור שינוי שנתי	שיעור שינוי חודשי	שיעור שינוי שבועי	מחיר אחרון	
24.72%	-5.63%	-4.38%	1.21%	0.54%	72.7	brent crude
32.53%	-3.56%	-3.11%	1.56%	0.82%	69.1	light crude
4.15%	-0.96%	-3.45%	-4.28%	-0.75%	3.5906	usdils
-0.65%	-5.41%	-5.55%	-5.42%	-0.71%	3.7787	eurils

מקור: Bloomberg

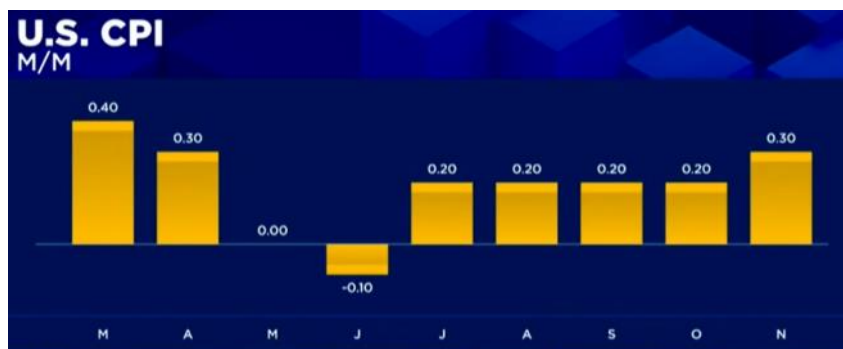
[לפרטים נוספים: צור קשר](#)

במהלך השבוע החולף, רכבת ההרים נמשכה כאשר תנועות הון גררמו להתחזקות השקל לעבר רמת 3.54 והמשך שב השקל ונחלש לעבר רמת 3.58 שו"ד. המסחר בשווקים הפיננסיים הגלובליים התנהל במגמה שלילית. בתום יום המסחר של ה- 10.12 מדד הדאו ג'ונס עמד ברמת 44,146 נק', ירידה בשיעור של 1.6% לעומת רמות הסגירה שבוע שעבר, מדד הנאסד"ק 100 נסחר ברמת 21,368 נק', ירידה בשיעור של 0.58% לעומת רמות הסגירה של שבוע שעבר, מדד ה-S&P 500 סגר ברמת 6,035 נק', ירידה בשיעור של 0.25% לעומת רמות הסגירה של שבוע שעבר, מדד הפוטסי 100 האנגלי נסחר ברמת 8,280 נק', ירידה בשיעור של 0.95% לעומת רמות הסגירה של שבוע שעבר, מדד הדאקס הגרמני נסחר ברמה של 20,329 נק', עליה בשיעור של 1.56% לעומת רמות הסגירה של שבוע שעבר.



### ארצות הברית –

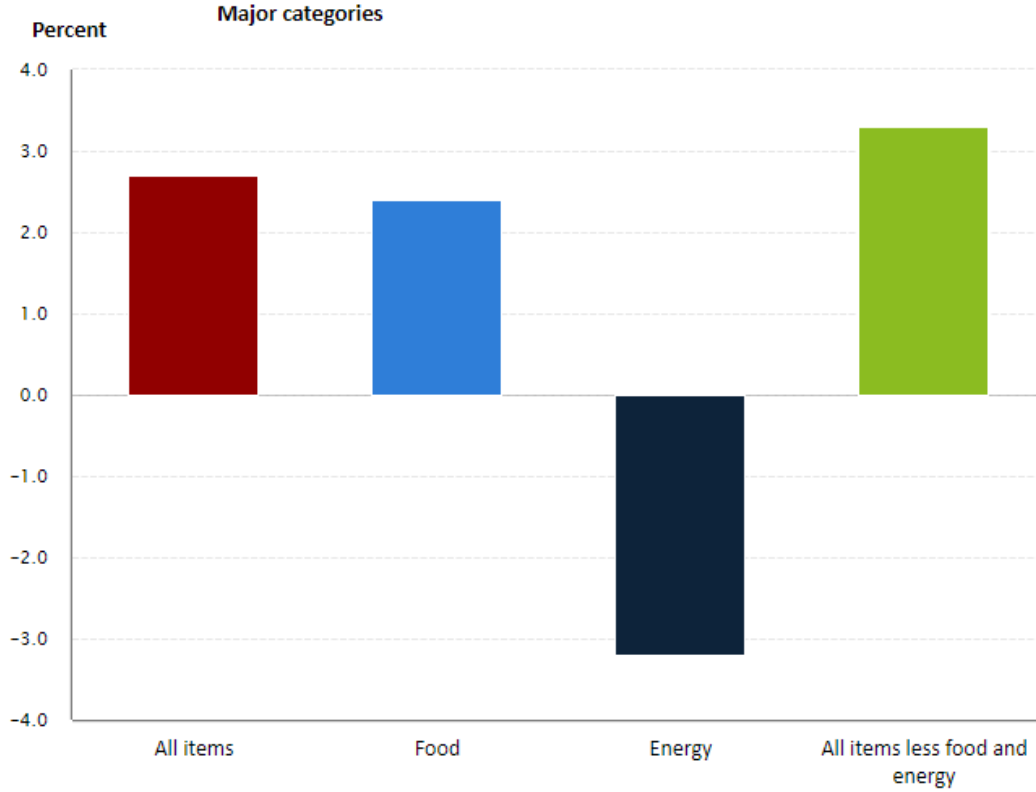
שוק התעסוקה האמריקאי ממשיך להיות הדוק ומראה סימני חוזקה, מספר המשרות החדשות שנפתחו ללא סקטור החקלאות העונתי בחודש נובמבר היה 227 אלף משרות נתון גבוה מתחזית ל 220 אלף משרות. שיעורי האבטלה עלו מעט לעבר רמת



נתוני האינפלציה אשר התפרסמו אמש מאותתים על בלימה קלה בקצב התקררות המחירים, מדד המחירים לצרכן בחודש נובמבר עלה ב- 0.3% ובמנחים שנתיים עלה המדד ב-2.7% בהתאם לתחזיות. הנתונים מעט גבוהים מהנתונים בחודש הקודם בעקבות ירידה מתונה במחירי האנרגיה ועליה במחירי המזון. מדד המחירים לצרכן ליבה ללא אנרגיה ומזון עלה במנחים שנתיים בכ- 3.3% בהתאם לצפי. נתונים המפחיתים את הציפייה להורדת ריבית נוספת במסגרת ישיבת ועדת השוק הפתוח (FOMC) ומסיבת העיתונאים הצפויים ב 18/12.

12-month percentage change, Consumer Price Index, selected categories, November 2024, not seasonally adjusted

Click on columns to drill down



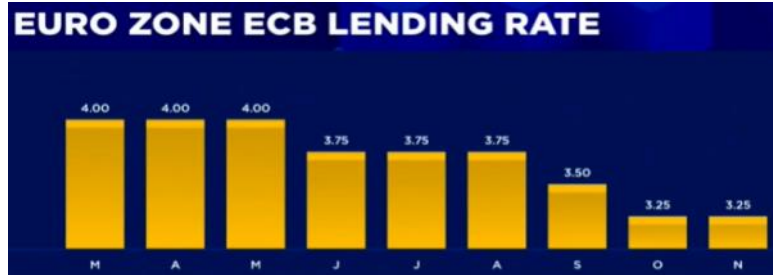
Source: U.S. Bureau of Labor Statistics.

U.S. YIELD CURVE	
<b>U.S. 2 YEAR TREASURY</b>	
YIELD:	4.170% ▼
<b>U.S. 5 YEAR TREASURY</b>	
YIELD:	4.155% ▼
<b>U.S. 10 YEAR TREASURY</b>	
YIELD:	4.293% ▼
<b>U.S. 30 YEAR TREASURY</b>	
YIELD:	4.502% ▼

## אירופה –

באירופה החשש מהאטה יחד עם הסנקציות עליהם דיבר רבות הנשיא הנבחר טראמפ לצד הציפייה לצעדים שיחייבו מדינות במזרח אירופה להפסיק לקנות גז ונפט מרוסיה, ממשיכים להעיב על גוש האירו. הערכה כי באירופה הבנק המרכזי (ECB) יכריז על הפחתת ריבית האירו בטווח המידי ב 0.25% ובשנת 2025 בכ 1.5% נוספים צעדים הנדרשים תומכי צמיחה.





מדד המכירות הקמעונאיות לחודש אוקטובר ירד ב-0.5% ירידה גבוהה מצפי לירידה של כ-0.3%. ברבעון 3 2024 התוצר צמח ב-0.4% יותר מרבעון 2 2024, נתונים מעט מעודדים אל מול החשש להאטה בשנת 2025.

כפי שסקרנו בעבר בחירתו של הנשיא דונלד טראמפ והצפי לכך שריבית הדולר תרד בקצב איטי יותר מירידת ריבית האירו, לצד ההאטה בכלכלה האירופית מצב הצפוי לתמוך בהפחתת ריבית האירו, גררו להחלשות שער האירו אל מול הדולר. האירו המשיך להחלש כאשר התייצב סביב רמת 1.05 דולר לאירו. בשווקים צופים כי במידה והנשיא טראמפ יממש את מדיניותו ויטיל מכסים על היבוא מאירופה הרי ששער האירו דולר צפוי להמשיך ולהחלש לעבר רמת 1.02 דולר לאירו ואף פחות.

במהלך חודש דצמבר צפויים הבנק המרכזי השוויצרי (SCB), הבנק המרכזי האירופי (ECB) והבנק המרכזי האנגלי (BOE) לבצע הפחתות ריבית נוספות.



## ישראל –

בשבוע החולף בעקבות הרגיעה היחסית בזירה הצפונית, הצפי לעסקת חטופים בעזה וצמצום היקף הלחימה, לצד מכירות של תחילת החודש של יצואנים לתשלומים בשקלים כמו גם צעדי המוסדיים לצמצום ההחזקה בדולר גררו להתחזקות משמעותית של השקל לעבר רמת 3.55 שקל לדולר ואף פחות ולשוב להתייצב בקרבת רמת 3.57 שקל לדולר.

להערכתנו רגיעה בטחונות בצפון לצד ההתקדמות לעסקת חטופים ועצירת הלחימה בעזה עשויים לגרום להתחזקות השקל והתבססות מתחת לרמת 3.60 שקל לדולר. עם זאת בטווח הקצר, על אף הסכם הפסקת האש רכבת ההרים בשער הדולר/שקל צפויה להמשיך, כאשר החשש ממתקפה יזומה איראנית או תקיפה ביזומה ישראלית לצד החשש מהדרדרות בגבול הצפון/מזרחי מעיבים על שער הדולר/שקל. במקביל מימושים בבורסות חו"ל כפעילות לקראת סוף/תחילת השנה האזרחית עשויים לגרום היחלשות נוספת בשער השקל, כתוצאה מכך בטווח הקצר עשוי שער השקל לנוע בתחום שערים רחב 3.54 – 3.80 שקל לדולר. בטווח הארוך לשנת 2025 השקל עשוי להתחזק ולשוב לעבר טווח שערים של 3.42-3.74 שקל לדולר, כאשר התנודתיות המשמעותית עשויה להמשיך. על רקע נתוני המאקרו המתגרים וחוסר הוודאות הפוליטית בישראל שער הדולר עשוי להמשיך ברכבת ההרים.

לפי משרד האוצר בחודש נובמבר הגירעון המצטבר ב-12 החודשים האחרונים קטן ב-0.25 נקודות האחוז ועמד על כ-7.7% תוצר. בהתאם לצפי, נמשכה מגמת הירידה בגירעון המצטבר ב-12

החודשים האחרונים. הגירעון החודשי עמד על כ-12.2 מיליארדי שקלים, בהשוואה לחודש נובמבר אשתקד שהסתיים בגירעון של כ-16.6 מיליארדי שקלים. מתחילת השנה נרשם גירעון מצטבר של כ-116.6 מיליארדי שקלים. ב-12 החודשים האחרונים נרשם גירעון מצטבר של כ-150 מיליארדי שקלים. מהדו"ח ניתן לראות שצד ההוצאות החל במגמת ירידה ומנגד צד ההכנסות גדל ב-8%. ההערכה כי בחודש הבא אנו צפויים לראות שיפור נוסף בנתוני הגירעון.

### תרשים 1

התפתחות העודף / גירעון, ההוצאות וההכנסות כאחוז מהתוצר<sup>2</sup>  
התרשים מציג התפתחות של ההכנסות, ההוצאות והגירעון המצטברים ב-12 החודשים האחרונים



בנק ישראל הותיר בישיבתו האחרונה את רמת הריבית המוניטרית ללא שינוי ברמת 4.5%, לדברי נגיד בנק ישראל הפרופ' אמיר ירון "אי הוודאות הגיאופוליטית המתמשכת בישראל מוסיפה להקשות על הפעילות הכלכלית ומעכבת את חזרת המשק לרמת הפעילות שאפיינה אותו טרם המלחמה. על-פי האינדיקטורים השוטפים המשק ממשיך להתאושש בקצב מתון אך הפער השלילי ביחס לקו המגמה נשמר. בשווקים הפיננסיים, חלה ירידה בפרמיית הסיכון של המשק, אם כי הרמה עדיין גבוהה". "עפ"י הערכות החזאים האינפלציה תמשיך לעלות בתחילת שנת 2025, בין היתר על רקע עליות המחירים (ארנונה, חשמל, מים) והמע"מ הצפויות, ובהמשך (במחצית השניה של שנת 2025) הערכה כי אינפלציה צפויה להתמתן אל עבר הגבול העליון של יעד הממשלה (1%-3%) מהלך אשר יתמוך בהפחתת ריבית. להערכת הוועדה קיימים מספר סיכונים להאצה אפשרית באינפלציה: בראשם, ההתפתחויות הגיאופוליטיות והשפעותיהן על הפעילות במשק, מגבלות היצע מתמשכות, תנודתיות בשער החליפין של השקל, וההתפתחויות הפיסקליות. ייסוף השקל הינו גורם ממתן והמשך התייצבות ש"ח של השקל ברמות שפל צפוי באמצעות מנגנון התמסורת למתן את האינפלציה.

עם תום הלחימה צפויים לחצים מנוגדים על רמת המחירים בישראל, מצד אחד התחזקות משמעותית בשער השקל והגדלת היצע הטיסות אשר צפויים להוריד את רמת המחירים. מנגד חזרת הכלכלה הישראלית לפעילות והרצון "לפצות" לאחר המלחמה הממושכת ועליית המע"מ באחוז, העשויים לתרום לעליות רמת המחירים.

תשומת לב מיוחדת נדרשת לבחינת מדיניות ניהול היתרות של הגופיים המוסדיים המחזקים בהיקף יתרות מט"ח בשיעור הגבוה מבעבר. מכירת מט"ח משמעותית עשויה לזעזע את המטבע המקומי.

### שוק המתכות

ההכרזה על צעדי הממשל הסיני לצמצום ההטבות ליצרנים החל מ 1/12/2024 גוררת לעליות מחירים בסקטור המתכות, השמנים והמזון. במתכות הדגש על אלומיניום, נחושת ומתכות נוספות חלקן נפגעו בשיעור מופחת.

Table 1: New tax rebate policy will affect major copper and aluminium semi products

Copper semi products		
HS code	Semi product	Note
7407	Copper bars, rods and profiles	Affected except for 74071090
7408	Copper wire	Affected
7409	Copper plates, sheets and strip	Affected
7410	Copper foil	Affected
7411	Copper tubes and pipes	Affected
7406	Copper powders and flakes	Unaffected
7412	Copper tube or pipe fittings	Unaffected
Aluminium semi products		
HS code	Semi product	Note
7604	Aluminium bars, rods and profiles	Affected except for 76041010 and 76041090
7606	Aluminium plates, sheets and strip	Affected
7607	Aluminium foil	Affected
7608	Aluminium tubes and pipes	Affected
7609	Aluminium tube or pipe fittings	Affected
7603	Aluminium powders and flakes	Unaffected
7605	Aluminium wire	Unaffected

\*הנתונים נדלו מנתוני הבורסה בשנאי

מדד ה- LME בבורסת המתכות בלונדון עמד בסיום יום המסחר ב 10.12 ברמת 4,060 נק', עליה בשיעור של 0.48% לעומת רמות הסגירה של שבוע שעבר.

**COPPER** - מחיר הנחושת עלה במהלך שבוע המסחר, כאשר בתום יום המסחר של ה-10.12 עמד המחיר על רמת 9,216 דולר לטון, עליה בשיעור של 1.15% לעומת הרמות הסגירה של שבוע שעבר, רמת המלאים ירדה במהלך השבוע, כאשר ב-10.12 עמדו המלאים על רמת 268,100 טון, ירידה בשיעור של 0.02% לעומת רמות הסגירה בשבוע שעבר.

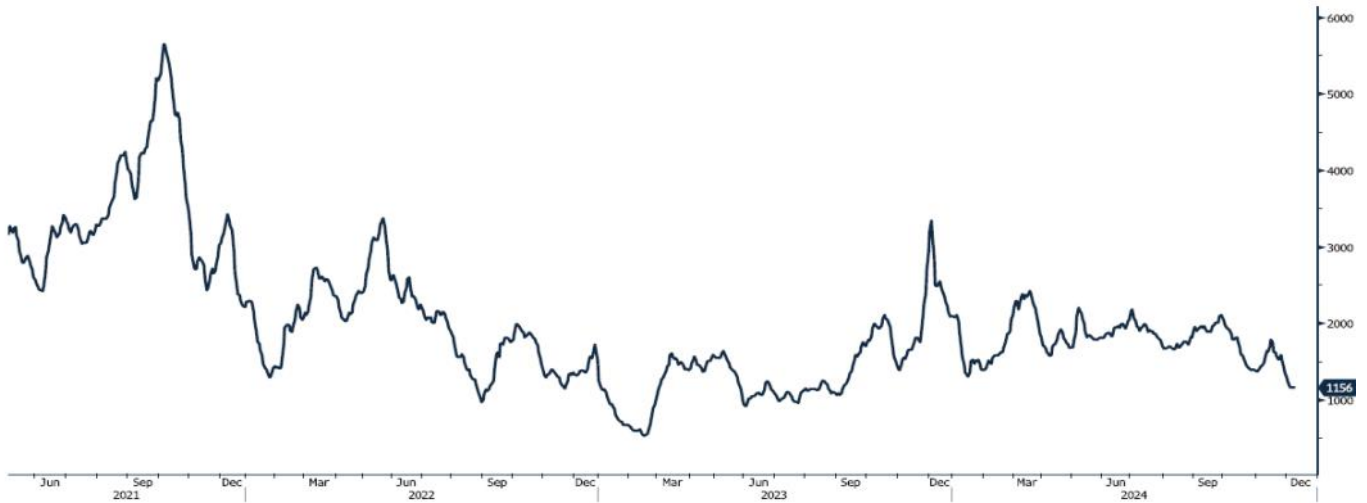
**ZINC** - מחיר האבץ עלה במהלך שבוע המסחר, כאשר בתום יום המסחר של ה- 11.12 עמד המחיר על 3,135 דולר לטון, עליה בשיעור של 1.60% לעומת הרמה בשבוע שעבר. רמת המלאים ירדה במהלך השבוע, כאשר ב- 10.12 עמדו המלאים על 277,050 טון, ירידה בשיעור של 0.03% לעומת רמות הסגירה בשבוע שעבר.

**NICKEL** מחיר הניקל ירד במהלך שבוע המסחר, כאשר בתום יום המסחר של ה- 10.12 עמד המחיר על 15,715 דולר לטון, ירידה בשיעור של 1.84% לעומת רמות הסגירה בשבוע שעבר. רמת המלאים עלתה במהלך השבוע, כאשר ב-10.12 עמדו המלאים על רמת 165,810 טון, עליה בשיעור של 0.008% לעומת רמות הסגירה בשבוע שעבר.

**ALUMINIUM PRIM** - מחיר האלומיניום נותר ללא שינוי במהלך שבוע המסחר, כאשר בתום יום המסחר של ה- 10.12 עמד על 2,609 דולר לטון, רמת מלאי האלומיניום ירדה במהלך השבוע, כאשר עמדה ב- 10.12 על 679,600 טון, ירידה בשיעור של 0.016% לעומת רמות הסגירה של שבוע שעבר.

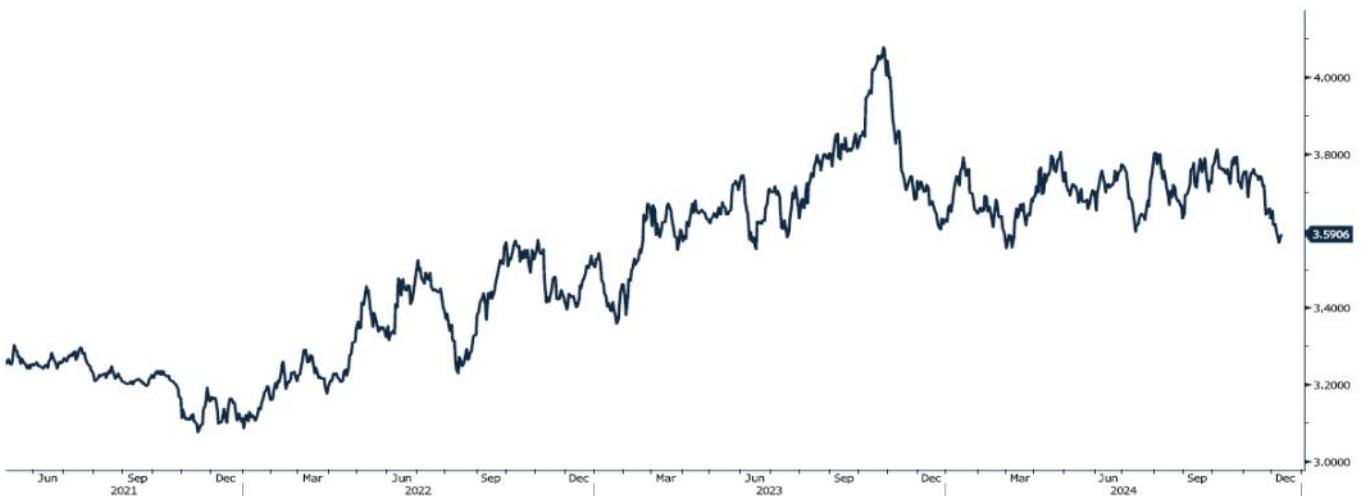
## גרף מדד ההובלה הימית BDI

BDIY Index (BDI Baltic Exchange Dry Index)



## גרף הדולר/שקל

ILS Curncy (Israeli Shekel Spot)



[לפרטים נוספים: צור קשר](#)



### אבץ

מצורפים גרפים של אבץ ל3 חודשים, גרף מדד ה - LME 3 חודשים, סטיות התקן הגלומות של המחיר, רמת מלאי המתכת והפרש בין מחיר לשלושה חודשים לבין מחיר מימוש.



### בדיל

מצורפים גרפים של בדיל ל3 חודשים, גרף מדד ה - LME 3 חודשים, סטיות התקן הגלומות של המחיר, רמת מלאי המתכת והפרש בין מחיר לשלושה חודשים לבין מחיר מימוש.



### לפרטים נוספים: צור קשר

מקור: Bloomberg

WWW.PRICO.COM  
E.Mail: info@prico.com

1 Ben Gurion St., B.S.R. Tower #2 | Bnei Brak 51201 Israel  
P.O.Box 6400 Tel-Aviv 61063, Israel

Tel: 972-3-6167070  
fax: 972-3-6167060



### ניקל

מצורפים גרפים של ניקל ל-3 חודשים, גרף מדד ה- LME 3 חודשים, סטיות התקן הגלומות של המחיר, רמת מלאי המתכת והפרש



### עופרת

מצורפים גרפים של עופרת ל-3 חודשים, גרף מדד ה- LME 3 חודשים, סטיות התקן הגלומות של המחיר, רמת מלאי המתכת והפרש בין מחיר לשלושה חודשים לבין מחיר מימוש.



מקור: Bloomberg

WWW.PRICO.COM  
E.Mail: info@prico.com

1 Ben Gurion St., B.S.R. Tower #2 | Bnei Brak 51201 Israel  
P.O.Box 6400 Tel-Aviv 61063, Israel

לפרטים נוספים: צור קשר

Tel: 972-3-6167070  
fax: 972-3-6167060



### אלומיניום (PRIM)



### אלומיניום (ALLOY)

מצורפים גרפים של אלומיניום (ALLOY) ל3 חודשים, גרף מדד ה - LME 3 חודשים, סטיות התקן הגלומות של המחיר, רמת מלאי המתכת והפרש בין מחיר לשלושה חודשים לבין מחיר מימוש.



מקור: Bloomberg

WWW.PRICO.COM  
E.Mail: info@prico.com

1 Ben Gurion St., B.S.R. Tower #2 | Bnei Brak 51201 Israel  
P.O.Box 6400 Tel-Aviv 61063, Israel

לפרטים נוספים: [צור קשר](#)

Tel: 972-3-6167070  
fax: 972-3-6167060



### קובלט (Cobalt)

מצורפים גרפים של קובלט ל-3 חודשים, גרף מדד ה- LME 3 חודשים, סטיות התקן הגלומות של המחיר, רמת מלאי המתכת והפרש בין מחיר לשלושה חודשים לבין מחיר מימוש.



### נחושת

מצורפים גרפים של נחושת ל-3 חודשים, גרף מדד ה- LME 3 חודשים, סטיות התקן הגלומות של המחיר, רמת מלאי המתכת והפרש בין מחיר לשלושה חודשים לבין מחיר מימוש.

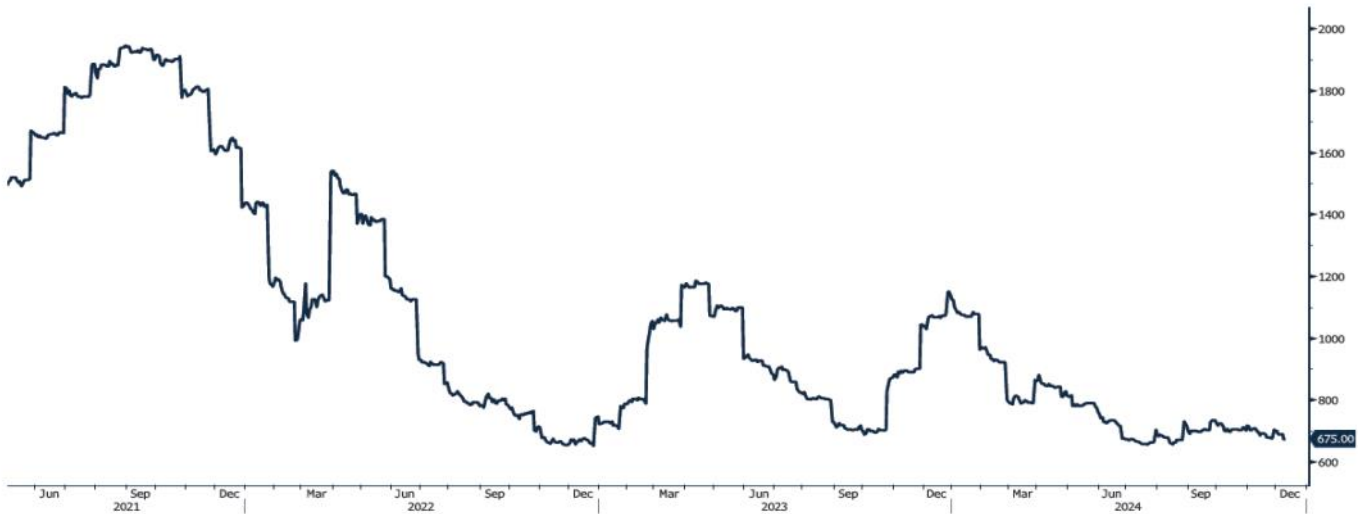


מקור: Bloomberg

[לפרטים נוספים: צור קשר](#)

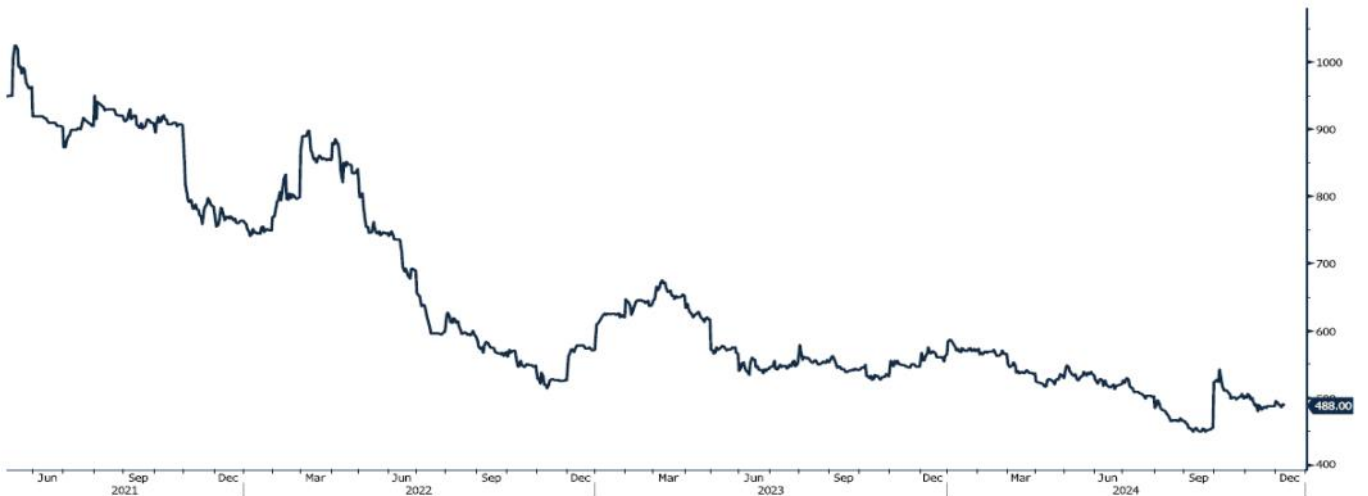
## גרף ה - HOT ROLLED COIL STEEL

HRC1 Comdty (Generic 1st 'HRC' Future)



## גרף ה - Steel HRC China

LCY1 Comdty (Generic 1st 'LCY' Future)



מקור: Bloomberg

לפרטים נוספים: צור קשר

WWW.PRICO.COM  
E.Mail: info@prico.com

1 Ben Gurion St., B.S.R. Tower #2 | Bnei Brak 51201 Israel  
P.O.Box 6400 Tel-Aviv 61063, Israel

Tel: 972-3-6167070  
fax: 972-3-6167060



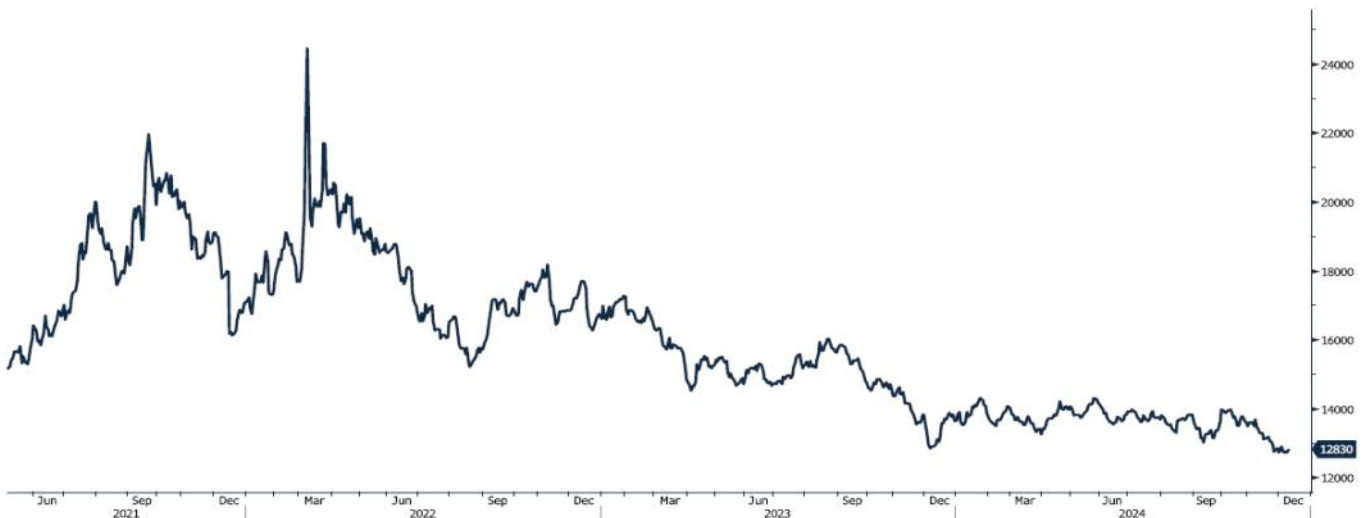
## גרף פלדה מסוג REBAR

JBP1 Comdty (Generic 1st 'JBP' Future)



## גרף ה - נירוסטה

ZST1 Comdty (Generic 1st 'ZST' future)



מקור: Bloomberg

[לפרטים נוספים: צור קשר](#)

## גרף הליתיום

L4CNVHTQ Index (CN Li2CO3 99% DEL)



## גרף מדד LME INDEX

LMEX Index (London Metal Exchange LMEX Metals Index)



מקור: Bloomberg

לפרטים נוספים: [צור קשר](#)

WWW.PRICO.COM  
E.Mail: info@prico.com

1 Ben Gurion St., B.S.R. Tower #2 | Bnei Brak 51201 Israel  
P.O.Box 6400 Tel-Aviv 61063, Israel

Tel: 972-3-6167070  
fax: 972-3-6167060

אין לראות במידע המופיע בסקירה משום המלצה לביצוע פעולות ו/או ייעוץ השקעות ו/או שיווק השקעות ו/או ייעוץ מכל סוג שהוא. המידע המוצג הינו לידיעה בלבד ואינו מהווה תחליף לייעוץ המתחשב בנתונים ובצרכים המיוחדים של כל אדם. כל העושה במידע הנ"ל שימוש כלשהו - עושה זאת על דעתו בלבד ועל אחריותו הבלעדית. קבוצת פריקו ו/או חברות קשורות ו/או בעלי עניין, ו/או עובדים ו/או נושאי משרה בכל אחד מאלו, עשויים להיות בעלי עניין בניירות הערך והנכסים הפיננסיים המוזכרים באתר.

פרטים והסברים באשר לבחינת החשיפות השונות וכן באשר לאסטרטגיות הניתנות לביצוע על מנת לגדר חשיפות אלו ניתן לקבל בדסק אנליסטים בפריקו.

**דבר פרטים נוספים באמור לעיל ניתן לפנות למשרדינו בטלפון : 03-6167070**  
**סקירות שוק ומידע נוסף בנושא מכשירים פיננסיים ניתן למצוא באתר פריקו / <https://www.prico.co.il/>**  
**אין במסמך זה משום הצעה ו/או ייעוץ ו/או המלצה כל שהיא לביצוע ו/או אי ביצוע עסקה כל שהיא למתעניינים, יש לפנות לדסק אנליסטים לקבלת מידע ופרטים נוספים**



**לגידור חשיפות וביצוע, צרו קשר 03-6167070**

*No currency is Foreign to us. Prico*

<p><b>שירותים פיננסיים</b></p> <ul style="list-style-type: none"> <li>- ניתוח חשיפות</li> <li>- הנדסה פיננסית</li> <li>- תכנון ובניית אסטרטגיות</li> <li>- ליווי שוטף</li> <li>- ייעוץ אישי</li> </ul>	<p><b>Financial Services</b></p> <ul style="list-style-type: none"> <li>- Financial exposure analysis</li> <li>- financial engineering</li> <li>- Planning and formulation of strategy</li> <li>- Ongoing performance monitoring</li> <li>- Personal consulting</li> </ul>
<p><b>חדר עסקאות</b></p> <ul style="list-style-type: none"> <li>- ביצוע עסקאות</li> <li>- מטבע חוץ, שקל חדש</li> <li>- שערי ריבית, מדדים</li> <li>- Commodities חומרי גלם</li> <li>- קרנות, ניירות ערך</li> </ul>	<p><b>Dealing Room</b></p> <ul style="list-style-type: none"> <li>- Transaction, execution, hedging strategy</li> <li>- Forex, ILS</li> <li>- Interest rates, indices, OTC</li> <li>- Raw materials, commodities</li> <li>- Funds, securities</li> </ul>
<p><b>מחקר ייעוץ ופיתוח</b></p> <ul style="list-style-type: none"> <li>- ניירות עמדה</li> <li>- עבודות חשיפה</li> <li>- תזרימית ומאזנית</li> <li>- ליווי פרויקטים</li> <li>- חוות דעת</li> <li>- סקירות מקרו כלכליות</li> <li>- ניתוח טכני-גרפי</li> <li>- דיווח תקופתי, יומי</li> <li>- קשר ישיר</li> <li>- קו חם</li> </ul>	<p><b>R&amp;D, Analyst &amp; Advisory</b></p> <ul style="list-style-type: none"> <li>- Position papers</li> <li>- Cash flow and balance sheet exposure analysis</li> <li>- Ongoing project measurement</li> <li>- Global market overview</li> <li>- Macroeconomic reviews</li> <li>- Technical analysis</li> <li>- Periodic, daily reports</li> <li>- Direct connection</li> <li>- Hotline</li> </ul>
<p><b>ייעוץ נכסים והשקעות</b></p> <ul style="list-style-type: none"> <li>- ייעוץ השקעות בארץ ובח"ל</li> <li>- בקרת נכסים והשקעות</li> <li>- שירותים לבנקאות פרטית</li> </ul>	<p><b>Assets &amp; Investments Advisory</b></p> <ul style="list-style-type: none"> <li>- Portfolio Advisory in Israel &amp; abroad</li> <li>- Monitoring</li> <li>- private banking services</li> </ul>
<p><b>זירות מידע ומסחר אלקטרוני</b></p> <p><a href="http://www.currencygate.com">www.currencygate.com</a>  <a href="http://www.prico.com">www.prico.com</a></p>	<p><b>Online information and trading arenas</b></p> <p><a href="mailto:info@currencygate.com">info@currencygate.com</a>  <a href="mailto:Info@prico.com">Info@prico.com</a></p>

**אין מטבע שהוא זר עבורנו. פריקו**