



סקירת מחירי מתכות

עבור חברי איגוד תעשיות מתכת, חשמל ותשתית



PRICO
Since 1979

התאחדות
התעשייתיים
בישראל



קבוצת פריקו - שירותים פיננסיים
לעסקים בינלאומיים

לפרטים נוספים: [צור קשר](#)

טבלת מחירים

שיעור שינוי מתחילת משבר	שיעור שינוי מתחילת 2024	שיעור שינוי שנתי	שיעור שינוי חודשי	שיעור שינוי שבועי	מחיר אחרון	
44.22%	4.72%	16.36%	-3.16%	-1.03%	2496.5	alum prim
48.55%	28.13%	5.13%	-6.82%	0.00%	2050	alum allow
76.63%	15.31%	17.90%	1.09%	2.03%	9869	copper
20.22%	6.07%	6.89%	-0.25%	-0.39%	2194	lead
35.83%	3.25%	-17.60%	-4.93%	0.81%	17142	nickel
114.35%	35.16%	21.20%	9.21%	4.34%	34350	tin
32.56%	7.31%	20.72%	5.28%	0.02%	2930.5	zinc
32.76%	-3.86%	-0.43%	0.35%	-0.60%	577.5	lme steel rebar
-17.92%	-6.90%	-18.99%	-0.52%	-0.10%	27150	cobalt
15.52%	-40.97%	-25.97%	-7.97%	-0.59%	670	U.S. Midwest domestic Steel HRC
4.67%	-8.79%	-5.16%	-2.37%	-1.34%	515	Steel HRC FOB China

• המחירים במונחי דולר לטון

טבלת מלאים

שיעור שינוי מתחילת 2024	שיעור שינוי שנתי	שיעור שינוי חודשי	שיעור שינוי שבועי	מלאי אחרון במונחי טון	
80.04%	84.75%	-10.42%	-2.60%	988525	alum prim
-16.13%	-18.75%	-1.27%	0.00%	1560	alum allow
14.18%	203.33%	54.30%	3.55%	191025	copper
59.86%	391.89%	17.05%	-4.05%	216925	lead
52.79%	156.16%	14.33%	2.48%	97872	nickel
-40.14%	12.06%	-4.37%	-2.65%	4600	tin
14.03%	246.57%	-1.71%	-1.31%	256375	zinc
59.36%	8.00%	3.27%	1.17%	586.36	steelhome China rebar
54.53%	5.01%	2.53%	1.14%	321.22	Steelhome China Hot Rolled Coil Total Inventory
25.00%	23.66%	25.00%	25.00%	115	cobalt

שערי דלקים ומטבעות נבחרים

שיעור שינוי מתחילת משבר הקורונה	שיעור שינוי מתחילת 2024	שיעור שינוי שנתי	שיעור שינוי חודשי	שיעור שינוי שבועי	מחיר אחרון	
44.83%	9.58%	8.66%	3.42%	-3.34%	84.42	brent crude
55.81%	13.38%	11.30%	4.50%	-1.90%	81.21	light crude
6.70%	1.46%	-0.69%	-1.74%	-1.97%	3.6778	usdils
4.74%	-0.28%	-2.11%	-1.42%	-1.58%	3.9834	eurils

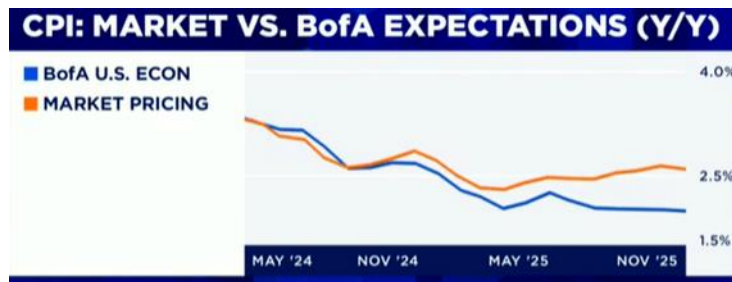
במהלך השבוע החולף, המסחר בשווקים הפיננסיים הגלובליים התנהל במגמה חיובית. בתום יום המסחר של ה- 09.07 מדד הדאו ג'ונס עמד ברמת 39,292 נק', ירידה בשיעור של 0.10% לעומת רמות הסגירה של שבוע שעבר, מדד הנאסד"ק 100 נסחר ברמת 20,453 נק', עליה בשיעור של 2.20% לעומת רמות הסגירה של שבוע שעבר, מדד ה-S&P 500 סגר ברמת 5,576 נק', עליה בשיעור של 1.23% לעומת רמות הסגירה של שבוע שעבר. מדד הפוטסי 100 האנגלי נסחר ברמת 8,139.8 נק', עליה בשיעור של 0.23% לעומת רמות הסגירה של שבוע שעבר, מדד הדאקס הגרמני נסחר ברמה של 18,236.19 נק', עליה בשיעור של 0.40% לעומת רמות הסגירה של שבוע שעבר.

ארצות הברית –

נשיא הבנק המרכזי האמריקאי ה-FED מר. ז'רום פאוול נשא דברים בשלישי בהם אמר שהותרת הריבית ברמה גבוהה אומנם בולמת לחצים אינפלציוניים אך פוגעת בצמיחת הכלכלה האמריקאית. כמו כן, לדבריו הותרת הריבית ברמה זו עשויה לפגוע בשוק התעסוקה, עם זאת לדברי פאוול האינפלציה במגמת התקררות משמעותית כאשר מדד ה-PCE עלה ב-2.6% במאי לאחר בשיא עלה ב-7%.



ציפיות השווקים כי מגמת התמתנות האינפלציה תמשך ועימה הורדת הריבית. גורמי האינפלציה עדיין תקפים ולכן הבנק המרכזי צפוי לנהוג בזהירות.



לפרטים נוספים: צור קשר

כאמור לאחר דבריו של פאוול השווקים מתמחרים כעת הורדת ריבית בחודש ספטמבר והורדה של 0.25% סך הכל עד סוף השנה.

נתוני תעסוקה מעורבים אשר פורסמו בשבוע החולף תומכים בהתחלת הפחתת הריבית, נתוני האבטלה לחודש יוני מראים על עלייה קלה באבטלה לעבר רמת 4.1% נתון גבוה מצפי של 4%, בנוסף הכלכלה האמריקאית הוסיפה 206 אלף משרות נתון הנמוך מן החודש הקודם אך גבוה מצפי של 196 אלף משרות.

המגמה החיובית בשווקים ובמדדי המניות המרכזיים ממשיכה, וכעת הם ברמות הגבוהות ביותר אי פעם.



בעקבות דבריו של פאוול, התשואות של אגרות החוב האמריקאיות ל-10 שנים ירדו לרמת 4.27%, כאשר אישש בדבריו שבקרוב יחל בהפחתת הריבית.

בשישי יפורסמו נתוני האינפלציה לחודש יוני אשר עשויים להשפיע משמעותית על הצפי להפחתות ריבית ועל מדד הבורסות כפועל יוצא.

אירופה –

תוצאות הבחירות באירופה הפתיעו לחלוטין, כאשר בצרפת הימין אמנם התחזק אך בשיעור נמוך משמעותית מהציפיות בעוד איחוד מפלגות השמאל גרף את הניצחון. בדומה לכך בבריטניה הלייבור מפלגת המרכז-שמאל ניצחה את הבחירות.

האינפלציה באירופה ממשיכה להתקרב, כאשר מדד המחירים לצרכן לחודש יוני עלה ב-2.5% בהתאם לציפיות עלייה מתונה מן העלייה בחודש הקודם ובטווח יעד האינפלציה של 2%-3%. עם זאת אינפלציית הליבה שוהה ברמת 2.9% חודש נוסף ברציפות נתון הגבוה מהציפיות לעלייה של 2.8%.

ברמה הפרטנית המדינות בהן האינפלציה התקררה מעט הן גרמניה 2.5%, צרפת 2.5%, ספרד 3.5% מנגד איטליה 0.9%, הולנד 3.4% נתוני האינפלציה דווקא במגמת עלייה.

ישראל –

לאחר כמה שבועות בהם נסחר השקל מעל לרמת 3.72 ואף הגיע לעבר רמת 3.78, הציפיות להתקדמות בעסקת חטופים וביצוע של החלק הראשון בעסקה הובילו להתחזקות השקל לעבר רמת 3.63 שקל לדולר. רכבת ההרים בשער הדולר שקל צפויה להמשך כאשר חוסר הוודאות בנוגע לעסקה וההשפעה על הלחימה בדרום ועימה האפשרות להגעה להסדרה בצפון עשויים לגרום תנודתיות משמעותית בשער החליפין והשקל צפוי להיסחר בתחום שערים רחב.

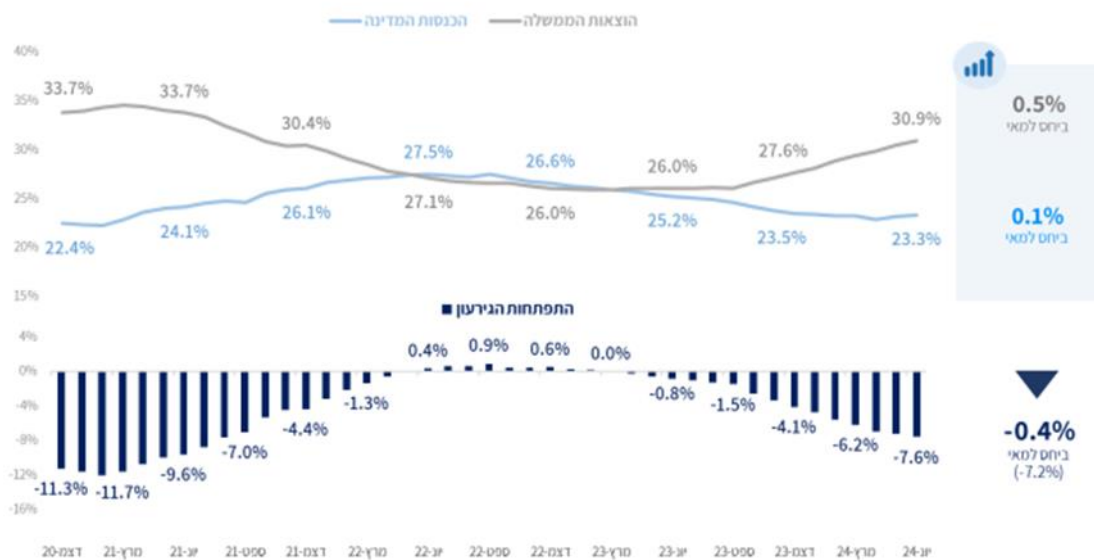
לפרטים נוספים: צור קשר

בנק ישראל כצפוי הותיר את רמת הריבית המונית ברמת 4.5%, לדברי הנגיד האינפלציה בישראל שוכנת בתוך טווח היעד אולם בטווח העליון. האינפלציה עצמה לדבריו היא תהליך שבפוגע בצמיחה ובכלכלה, לכן ימשיך הבנק במדיניות זו בכדי למתן את האינפלציה. בסביבת הנתונים הנוכחית להערכת הנגיד הפחתה בריבית אינה צפויה לפני הרבעון השני של שנת 2025.

לפי חטיבת המחקר של בנק ישראל התוצר צפוי לצמוח בשיעור של 1.5% בשנת 2024 וב-4.2% בשנת 2025. זוהי צמיחה הנמוכה ב-1.3% במצטבר מתחזית אפריל, ומרחיקה את המשק ממגמת הצמיחה בשנים האחרונות. שיעור האינפלציה עלה מהתחזית הקודמת וצפוי להסתכם ב-3% ב-2024 וב-2.8% ב-2025. הגירעון בתקציב הממשלה צפוי להסתכם בשנת 2024 בכ-6.6 אחוזי תוצר. בהנחה שיבוצעו התאמות פסקליות בעלות אופי פרמננטי בהיקף של כ-30 מיליארדי ש"ח ע"י הממשלה, הגירעון בשנת 2025 צפוי לרדת עפ"י התחזית לכ-4.0 אחוזי תוצר.

לפי משרד האוצר הגירעון המצטבר בחודש יוני גדל ב-0.4% נקודות האחוז ועמד על 7.6% נתון גבוה מהצפי ומן היעד של הממשלה. שיעור הגידול בהוצאות עלה ב-34.2% וב-9.3% בנטרול הוצאות המלחמה, במקביל שיעור הגידול בהכנסות המדינה על ב-3.3%.

התפתחות העודף / גירעון, הוצאות והכנסות כאחוז מהתוצר²
התרשים מציג התפתחות של ההכנסות, הוצאות והגירעון המצטברים ב-12 החודשים האחרונים



הסדר בזירה הדרומית צפוי להשפיע במישרין על הזירה הצפונית ולתמוך בתהליך התאוששות בפעילות הכלכלית. ההרעה בנתוני המקרו צפויה לגרום לשינוי במדיניות הממשלה העלייה במיסים [מע"מ ועוד] לצד ביטול הטבות מהלכים אשר ישפיעו על רמת הביקושים וימתנו את תהליך התאוששות. העלייה ברמת הסיכון של המשק מיקרת עלויות מימון ותגרע נתח משמעותי מהתקציב למימון הגרעון – חובות הממשלה צפויים להשפיע לאורך זמן על תקציב המדינה והביקושים המקומיים.

להערכתנו העלייה בהיקף החשיפה המטבעית של המוסדיים לצד יציאת הזרים מעלה את הפוטנציאל לתנודות שערים שכן רגיעה ביטחונית תתמוך בייסוף השקל לעבר רמת 3.60 שם לדולר ואף פחות ומנגד מערכה בצפון תזניק את הדולר לעבר רמת ה 4 שם לדולר. רכבת ההרים בטווח הקצר עשויה לנוע בטווח 3.58 – 3.82 שם לדולר. כאשר כבר בקרבת רמת 3.78 צפוי היצע מט"ח משמעותי.

אין שינוי בהערכתנו כאשר לדעתנו בהינתן מלחמה מוגבלת הרי שפוטנציאל הטווח הקצר מאפשר תנועה בתחום שערים רחב. לסיכום, כפי שכתבנו בעבר, להערכתנו בטווח הקצר, פוטנציאל התחזקות השקל מוגבל בין היתר על רקע העובדות ההיסטוריות, כאשר גורמים שהובילו להיחלשות השקל לפני אירועי ה-7 באוקטובר והלחימה שבאה בעקבותם, טרם חלפו ולצידם שוק החשש מהתרחבות הלחימה, חולשת נתוני המקרו והשלכות השינויים בשוקי ההון על פעילות המוסדיים, גורמים אלו עשויים לתמוך בהמשך התנועה בתחום שערים רחב ואף בפירות מחודש של השקל במסגרת התנועה של הטווח הבינוני אל עבר רמת ה 3.80 שקל לדולר (לעבר הרמות ערב 7 באוקטובר) ויותר.

שוק המתכות

מדד ה- LME בבורסת המתכות בלונדון עמד בסיום יום המסחר ב 09.07 ברמת 4,215 נק', ירידה בשיעור של 1.09% לעומת רמות הסגירה של שבוע שעבר.

COPPER - מחיר הנחושת עלה במהלך שבוע המסחר, כאשר בתום יום המסחר של ה- 09.07 עמד המחיר על רמת 9,869 דולר לטון, עליה בשיעור של 2.24% לעומת הרמה בשבוע שעבר. רמת המלאים עלתה במהלך השבוע, כאשר ב- 09.07 עמדו המלאים על 191,025 טון, עליה בשיעור חד של כ-3.55% לעומת הרמות בשבוע שעבר.

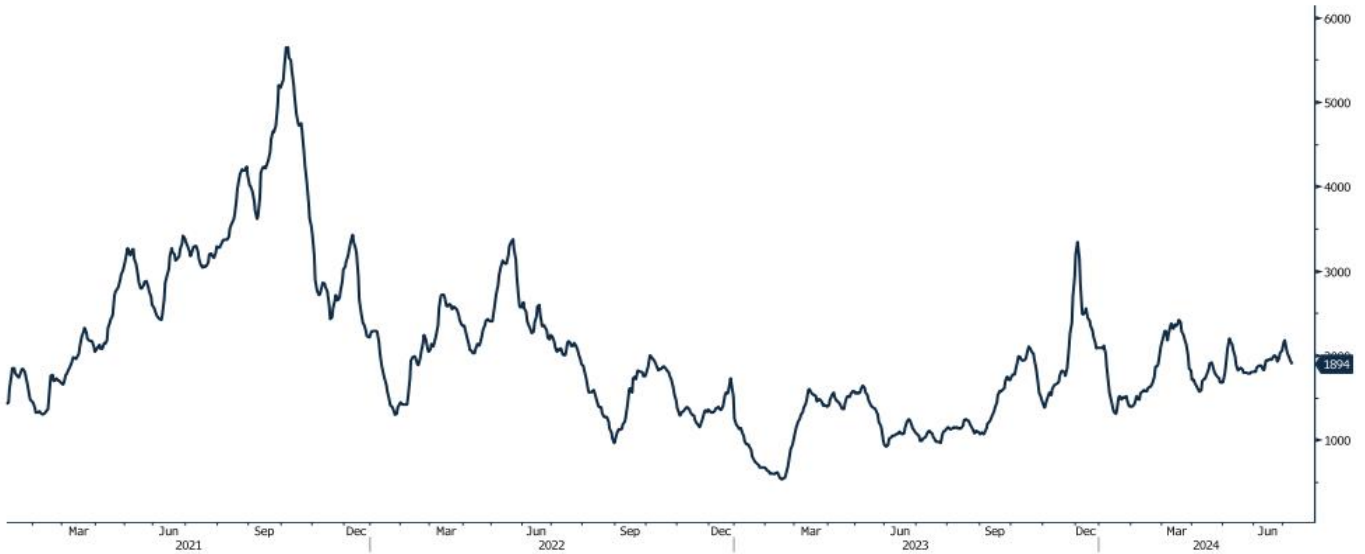
ZINC - מחיר האבץ ירד במהלך שבוע המסחר, כאשר בתום יום המסחר של ה- 09.07 עמד המחיר על 2,930.5 דולר לטון, עליה בשיעור של 0.72% לעומת הרמה בשבוע שעבר. רמת המלאים ירדה במהלך השבוע, כאשר ב- 09.07 עמדו המלאים על 256,375 טון, ירידה בשיעור של 1.31% לעומת רמות הסגירה של שבוע שעבר.

NICKEL - מחיר הניקל עלה במהלך שבוע המסחר, כאשר בתום יום המסחר של ה- 09.07 עמד המחיר על 17,142 דולר לטון, עליה בשיעור של 0.65% לעומת רמות הסגירה של שבוע שעבר. רמת המלאים עלתה במהלך השבוע, כאשר ב- 09.07 עמדו המלאים על רמת 97,872 טון, עליה בשיעור של כ-2.48% לעומת הרמות בשבוע שעבר.

ALUMINIUM PRIM - מחיר האלומיניום ירד במהלך שבוע המסחר, כאשר בתום יום המסחר של ה- 09.07 עמד על 2,496.5 דולר לטון, ירידה בשיעור של 0.7%. רמת מלאי האלומיניום ירדה במהלך השבוע, כאשר עמדה ב- 09.07 על 988,525 טון, ירידה בשיעור של 2.60% לעומת רמות הסגירה בשבוע שעבר.

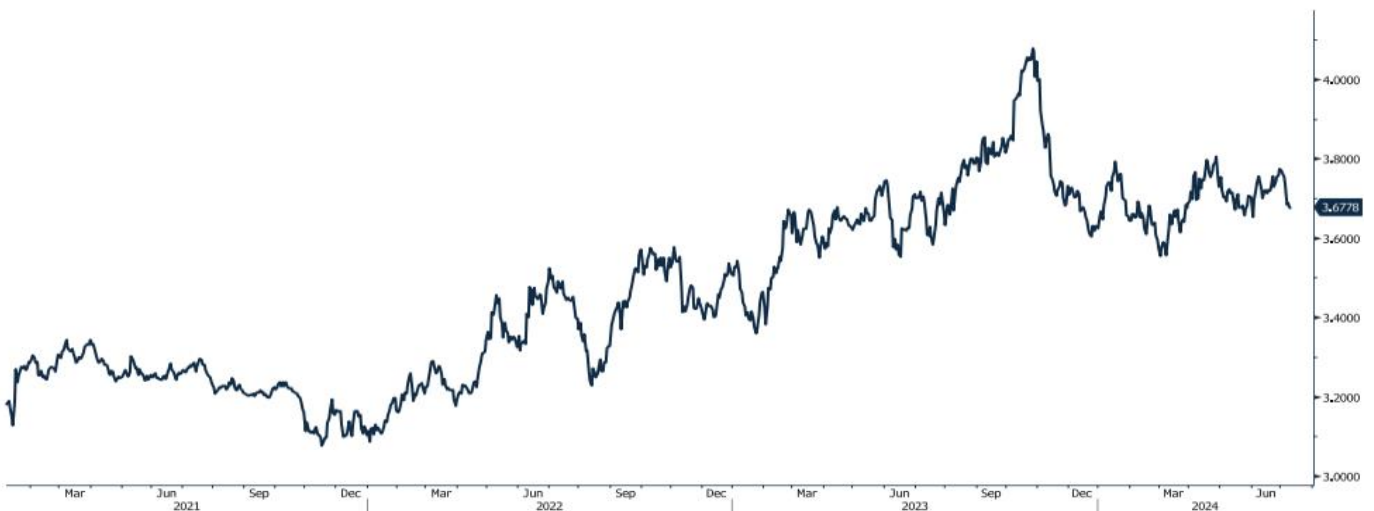
גרף מדד ההובלה הימית BDI

BDIY Index (BDI Baltic Exchange Dry Index)



גרף הדולר/שקל

ILS Currency (Israeli Shekel Spot)



[לפרטים נוספים: צור קשר](#)

אבץ

מצורפים גרפים של אבץ ל-3 חודשים, גרף מדד ה-LME 3 חודשים, סטיות התקן הגלומות של המחיר, רמת מלאי המתכת והפרש בין מחיר לשלושה חודשים לבין מחיר מימוש.



בדיל

מצורפים גרפים של בדיל ל-3 חודשים, גרף מדד ה-LME 3 חודשים, סטיות התקן הגלומות של המחיר, רמת מלאי המתכת והפרש בין מחיר לשלושה חודשים לבין מחיר מימוש.



מקור: Bloomberg

WWW.PRICO.COM
E.Mail: info@prico.com

1 Ben Gurion St., B.S.R. Tower #2 | Bnei Brak 51201 Israel
P.O.Box 6400 Tel-Aviv 61063, Israel

לפרטים נוספים: צור קשר

Tel: 972-3-6167070
fax: 972-3-6167060

ניקל

מצורפים גרפים של ניקל ל-3 חודשים, גרף מדד ה- LME 3 חודשים, רמת מלאי המתכת והפרש בין מחיר לשלושה חודשים לבין מחיר מימוש.



עופרת

מצורפים גרפים של עופרת ל-3 חודשים, גרף מדד ה- LME 3 חודשים, רמת מלאי המתכת והפרש בין מחיר לשלושה חודשים לבין מחיר מימוש.



מקור: Bloomberg

WWW.PRICO.COM
E.Mail: info@prico.com

1 Ben Gurion St., B.S.R. Tower #2 | Bnei Brak 51201 Israel
P.O.Box 6400 Tel-Aviv 61063, Israel

[לפרטים נוספים: צור קשר](#)

Tel: 972-3-6167070
fax: 972-3-6167060

אלומיניום (PRIM)

מצורפים גרפים של אלומיניום (PRIM) ל3 חודשים, גרף מדד ה- LME 3 חודשים, סטיות התקן הגלומות של המחיר, רמת מלאי המתכת והפרש בין מחיר לשלושה חודשים לבין מחיר מימוש.



אלומיניום (ALLOY)

מצורפים גרפים של אלומיניום (ALLOY) ל3 חודשים, גרף מדד ה- LME 3 חודשים, סטיות התקן הגלומות של המחיר, רמת מלאי המתכת והפרש בין מחיר לשלושה חודשים לבין מחיר מימוש.



מקור: Bloomberg

WWW.PRICO.COM
E.Mail: info@prico.com

1 Ben Gurion St., B.S.R. Tower #2 | Bnei Brak 51201 Israel
P.O.Box 6400 Tel-Aviv 61063, Israel

לפרטים נוספים: [צור קשר](#)

Tel: 972-3-6167070
fax: 972-3-6167060

קובלט (Cobalt)

מצורפים גרפים של קובלט ל-3 חודשים, גרף מדד ה-LME - 3 חודשים, סטיות התקן הגלומות של המחיר, רמת מלאי המתכת והפרש בין מחיר לשלושה חודשים לבין מחיר מימוש.



נחושת

מצורפים גרפים של נחושת ל-3 חודשים, גרף מדד ה-LME - 3 חודשים, סטיות התקן הגלומות של המחיר, רמת מלאי המתכת והפרש בין מחיר לשלושה חודשים לבין מחיר מימוש.



מקור: Bloomberg

[לפרטים נוספים: צור קשר](#)

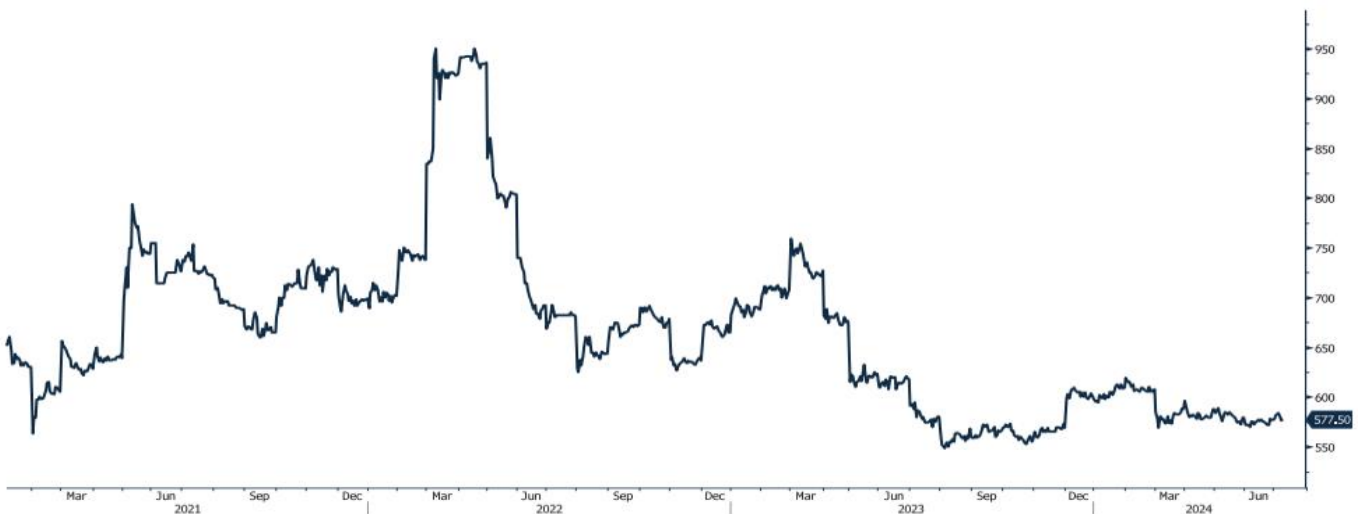
גרף ה - HOT ROLLED COIL STEEL

HRC1 Comdty (Generic 1st 'HRC' Future)



גרף פלדה מסוג REBAR

JBP1 Comdty (Generic 1st 'JBP' Future)



מקור: Bloomberg

לפרטים נוספים: צור קשר

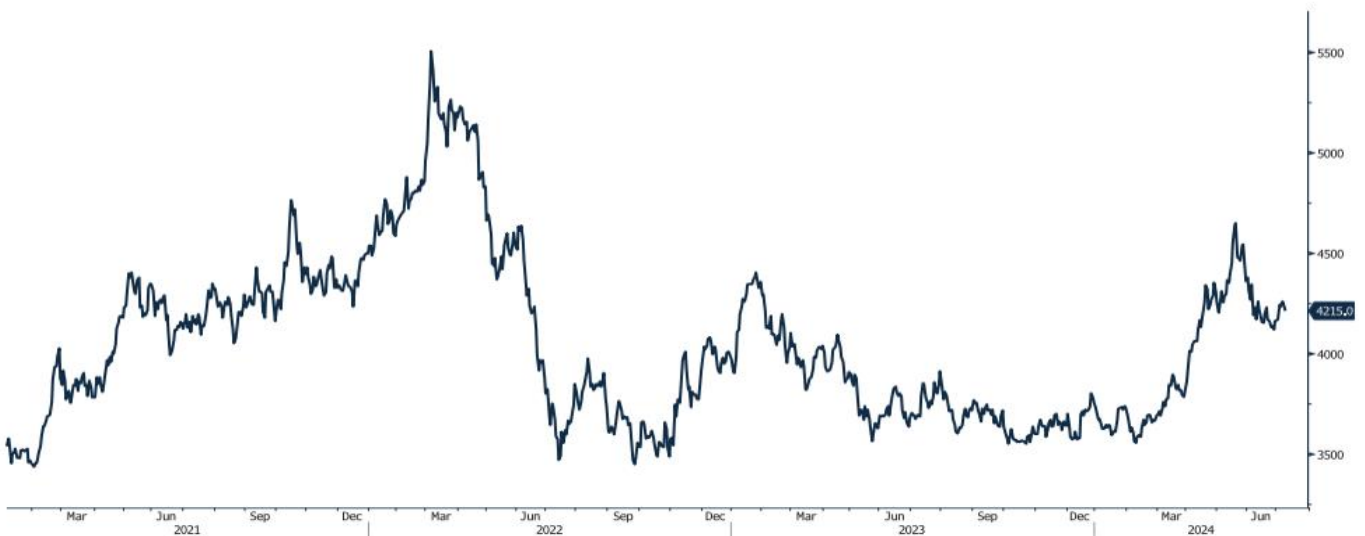
WWW.PRICO.COM
E.Mail: info@prico.com

1 Ben Gurion St., B.S.R. Tower #2 | Bnei Brak 51201 Israel
P.O.Box 6400 Tel-Aviv 61063, Israel

Tel: 972-3-6167070
fax: 972-3-6167060

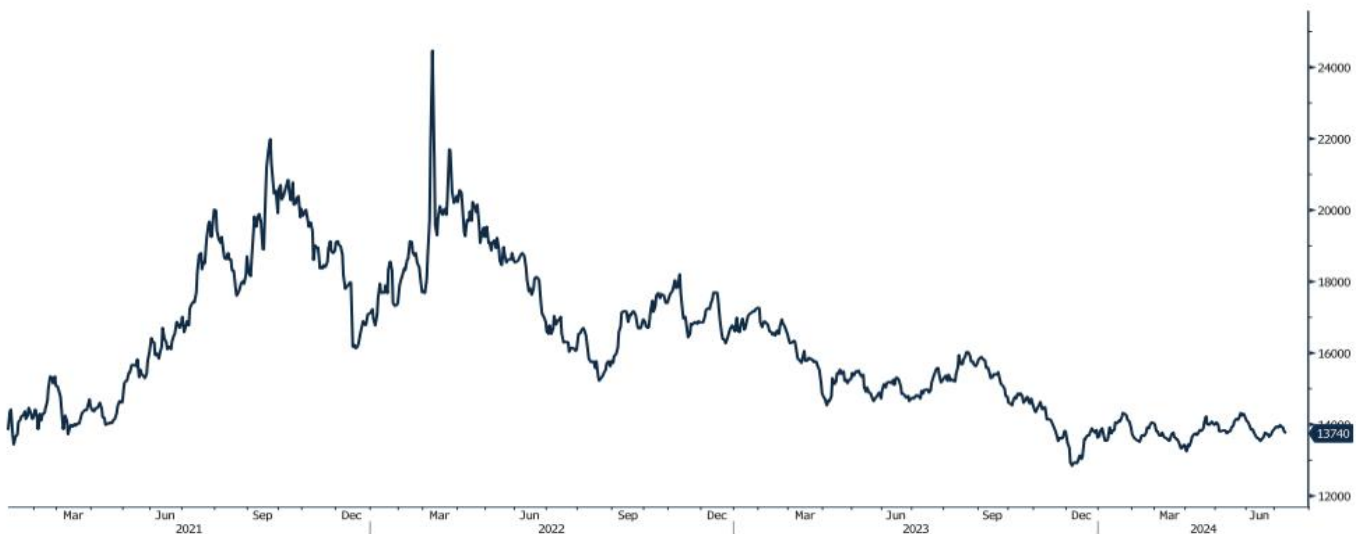
גרף מדד LME INDEX

LMEX Index (London Metal Exchange LME Metals Index)



גרף ה - נירוסטה

ZST1 Comdty (Generic 1st 'ZST' future)



מקור: Bloomberg

[לפרטים נוספים: צור קשר](#)

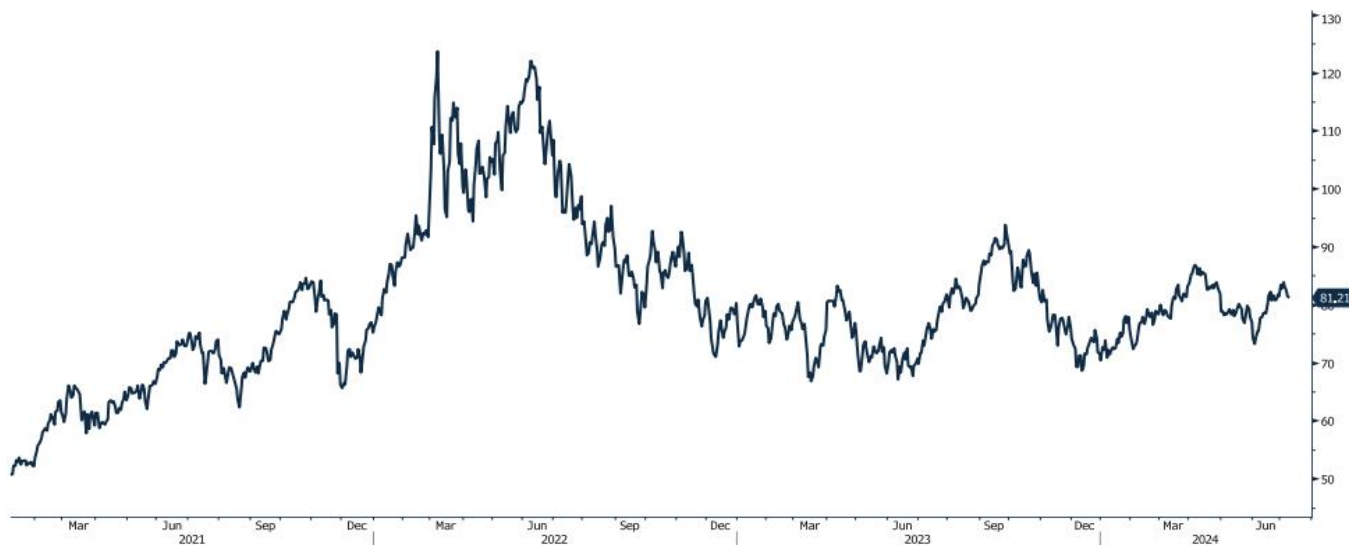
גרף הליתיום

L4CNVHTQ Index (CN Li2CO3 99% DEL)



גרף ה - LIGHT CRUDE

CL1 Comdty (Generic 1st 'CL' Future)



מקור: Bloomberg

לפרטים נוספים: צור קשר

WWW.PRICO.COM
E.Mail: info@prico.com

1 Ben Gurion St., B.S.R. Tower #2 | Bnei Brak 51201 Israel
P.O.Box 6400 Tel-Aviv 61063, Israel

Tel: 972-3-6167070
fax: 972-3-6167060

אין לראות במידע המופיע בסקירה משום המלצה לביצוע פעולות ו/או ייעוץ השקעות ו/או שיווק השקעות ו/או ייעוץ מכל סוג שהוא. המידע המוצג הינו לידיעה בלבד ואינו מהווה תחליף לייעוץ המתחשב בנתונים ובצרכים המיוחדים של כל אדם. כל העושה במידע הנ"ל שימוש כלשהו - עושה זאת על דעתו בלבד ועל אחריותו הבלעדית. קבוצת פריקו ו/או חברות קשורות ו/או בעלי עניין, ו/או עובדים ו/או נושאי משרה בכל אחד מאלו, עשויים להיות בעלי עניין בניירות הערך והנכסים הפיננסיים המוזכרים באתר.

פרטים והסברים באשר לבחינת החשיפות השונות וכן באשר לאסטרטגיות הניתנות לביצוע על מנת לגדר חשיפות אלו ניתן לקבל בדסק אנליסטים בפריקו.

דבר פרטים נוספים באמור לעיל ניתן לפנות למשרדינו בטלפון : 03-6167070
סקירות שוק ומידע נוסף בנושא מכשירים פיננסיים ניתן למצוא באתר פריקו / <https://www.prico.co.il/>
אין במסמך זה משום הצעה ו/או ייעוץ ו/או המלצה כל שהיא לביצוע ו/או אי ביצוע עסקה כל שהיא למתעניינים, יש לפנות לדסק אנליסטים לקבלת מידע ופרטים נוספים



לגידור חשיפות וביצוע, צרו קשר 03-6167070

No currency is Foreign to us. Prico

<p>שירותים פיננסיים</p> <ul style="list-style-type: none"> - ניתוח חשיפות - הנדסה פיננסית - תכנון ובניית אסטרטגיות - ליווי שוטף - ייעוץ אישי 	<p>Financial Services</p> <ul style="list-style-type: none"> - Financial exposure analysis - financial engineering - Planning and formulation of strategy - Ongoing performance monitoring - Personal consulting
<p>חדר עסקאות</p> <ul style="list-style-type: none"> - ביצוע עסקאות - מטבע חוץ, שקל חדש - שערי ריבית, מדדים - Commodities חומרי גלם - קרנות, ניירות ערך 	<p>Dealing Room</p> <ul style="list-style-type: none"> - Transaction, execution, hedging strategy - Forex, ILS - Interest rates, indices, OTC - Raw materials, commodities - Funds, securities
<p>מחקר ייעוץ ופיתוח</p> <ul style="list-style-type: none"> - ניירות עמדה - עבודות חשיפה - תזרימית ומאזנית - ליווי פרויקטים - חוות דעת - סקירות מקרו כלכליות - ניתוח טכני-גרפי - דיווח תקופתי, יומי - קשר ישיר - קו חם 	<p>R&D, Analyst & Advisory</p> <ul style="list-style-type: none"> - Position papers - Cash flow and balance sheet exposure analysis - Ongoing project measurement - Global market overview - Macroeconomic reviews - Technical analysis - Periodic, daily reports - Direct connection - Hotline
<p>ייעוץ נכסים והשקעות</p> <ul style="list-style-type: none"> - ייעוץ השקעות בארץ ובח"ל - בקרת נכסים והשקעות - שירותים לבנקאות פרטית 	<p>Assets & Investments Advisory</p> <ul style="list-style-type: none"> - Portfolio Advisory in Israel & abroad - Monitoring - private banking services
<p>זירות מידע ומסחר אלקטרוני</p> <p>www.currencygate.com www.prico.com</p>	<p>Online information and trading arenas</p> <p>info@currencygate.com Info@prico.com</p>

אין מטבע שהוא זר עבורנו. פריקו