



סקירת מחירי מתכות

עבור חברי איגוד תעשיות מתכת, חשמל ותשתית



PRICO
Since 1979



קבוצת פריקו - שירותים פיננסיים
לעסקים בינלאומיים

לפרטים נוספים: [צור קשר](#)

טבלת מחירים

שיעור שיעור שיעור שיעור שיעור מחיר	שיעור שיעור שיעור שיעור שיעור מחיר	שיעור שיעור שיעור שיעור שיעור מחיר	שיעור שיעור שיעור שיעור שיעור מחיר	שיעור שיעור שיעור שיעור שיעור מחיר	שיעור שיעור שיעור שיעור שיעור מחיר	שיעור שיעור שיעור שיעור שיעור מחיר
מתחילת משבר	מתחילת 2024	שנתי	חודשי	שבועי	מחיר	
48.53%	7.84%	14.80%	9.78%	-2.91%	2571	alum prim
63.41%	40.94%	42.72%	2.50%	6.32%	2255	alum allow
74.36%	13.83%	21.09%	8.30%	-2.37%	9742.5	copper
15.23%	1.67%	-1.89%	7.13%	-0.26%	2103	lead
40.86%	7.06%	-4.34%	11.85%	0.37%	17776	nickel
105.10%	29.32%	33.37%	5.94%	-2.99%	32867	tin
41.50%	14.20%	20.66%	13.87%	-1.90%	3091	zinc
37.70%	-0.28%	4.90%	4.08%	1.70%	599	lme steel rebar
-25.69%	-15.71%	-26.65%	0.68%	0.16%	24300	cobalt
22.59%	-37.36%	0.85%	1.57%	-2.20%	711	U.S. Midwest domestic Steel HRC
6.71%	-7.02%	-4.46%	15.38%	0.29%	525	Steel HRC FOB China

המחירים במונחי דולר לטון

טבלת מלאים

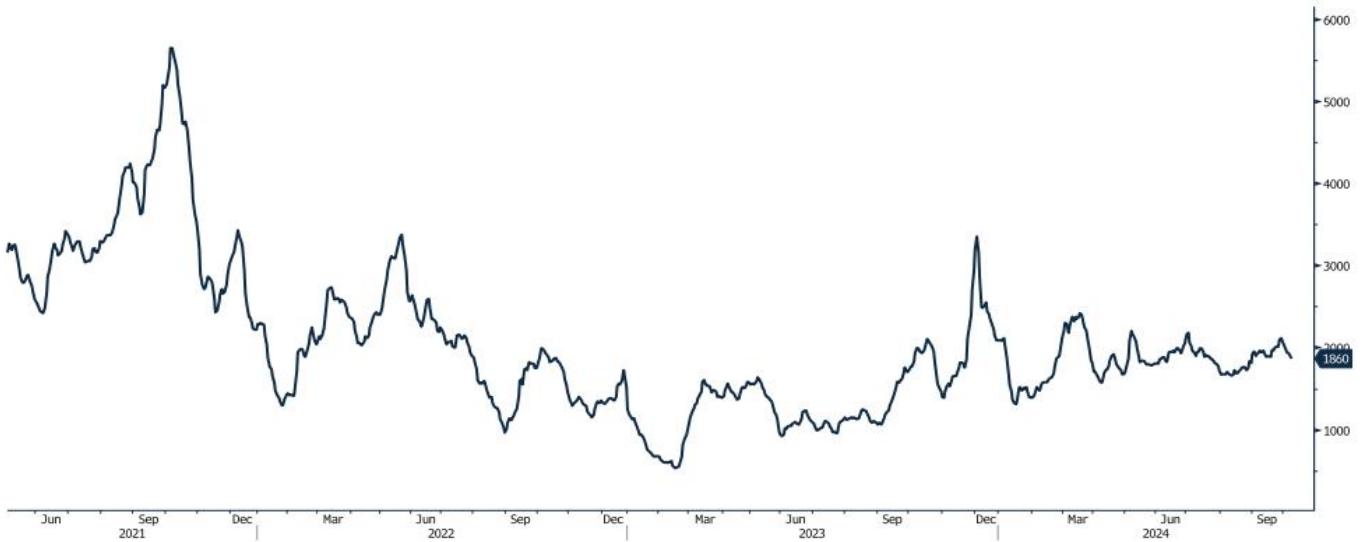
שיעור שיעור שיעור שיעור מלאי	שיעור שיעור שיעור שיעור מלאי	שיעור שיעור שיעור שיעור מלאי	שיעור שיעור שיעור שיעור מלאי	שיעור שיעור שיעור שיעור מלאי	שיעור שיעור שיעור שיעור מלאי	שיעור שיעור שיעור שיעור מלאי
מתחילת 2024	שנתי	חודשי	שבועי	מלאי אחרון במונחי טון	שיעור שיעור שיעור שיעור מלאי	שיעור שיעור שיעור שיעור מלאי
41.66%	56.29%	-6.68%	-1.60%	777775	alum prim	שיעור שיעור שיעור שיעור מלאי
-12.90%	-15.63%	1.25%	1.25%	1620	alum allow	שיעור שיעור שיעור שיעור מלאי
77.09%	74.10%	-6.71%	-1.30%	296275	copper	שיעור שיעור שיעור שיעור מלאי
46.22%	134.54%	11.77%	-0.35%	198425	lead	שיעור שיעור שיעור שיעור מלאי
105.84%	205.68%	8.33%	0.51%	131850	nickel	שיעור שיעור שיעור שיעור מלאי
-41.38%	-40.05%	-3.84%	-1.96%	4505	tin	שיעור שיעור שיעור שיעור מלאי
7.82%	156.85%	1.69%	-2.99%	242400	zinc	שיעור שיעור שיעור שיעור מלאי
-12.91%	-35.63%	-38.39%	-10.10%	320.45	steelhome China rebar	שיעור שיעור שיעור שיעור מלאי
54.14%	0.75%	12.22%	-4.98%	320.42	Steelhome China Hot Rolled Coil Total Inventory	שיעור שיעור שיעור שיעור מלאי
25.00%	25.00%	0.00%	0.00%	115	cobalt	שיעור שיעור שיעור שיעור מלאי

שערי דלקים ומטבעות נבחרים

שיעור שיעור שיעור שיעור שיעור מחיר	שיעור שיעור שיעור שיעור שיעור מחיר	שיעור שיעור שיעור שיעור שיעור מחיר	שיעור שיעור שיעור שיעור שיעור מחיר	שיעור שיעור שיעור שיעור שיעור מחיר	שיעור שיעור שיעור שיעור שיעור מחיר	שיעור שיעור שיעור שיעור שיעור מחיר
מתחילת משבר הקורונה	מתחילת 2024	שנתי	חודשי	שבועי	מחיר	
32.89%	0.55%	-12.13%	7.82%	4.82%	77.46	brent crude
41.47%	2.94%	-14.61%	7.35%	5.22%	73.80	light crude
9.15%	3.79%	-4.63%	0.10%	-0.36%	3.7628	usdils
8.58%	3.37%	-0.97%	-0.36%	-1.12%	4.1294	eurils

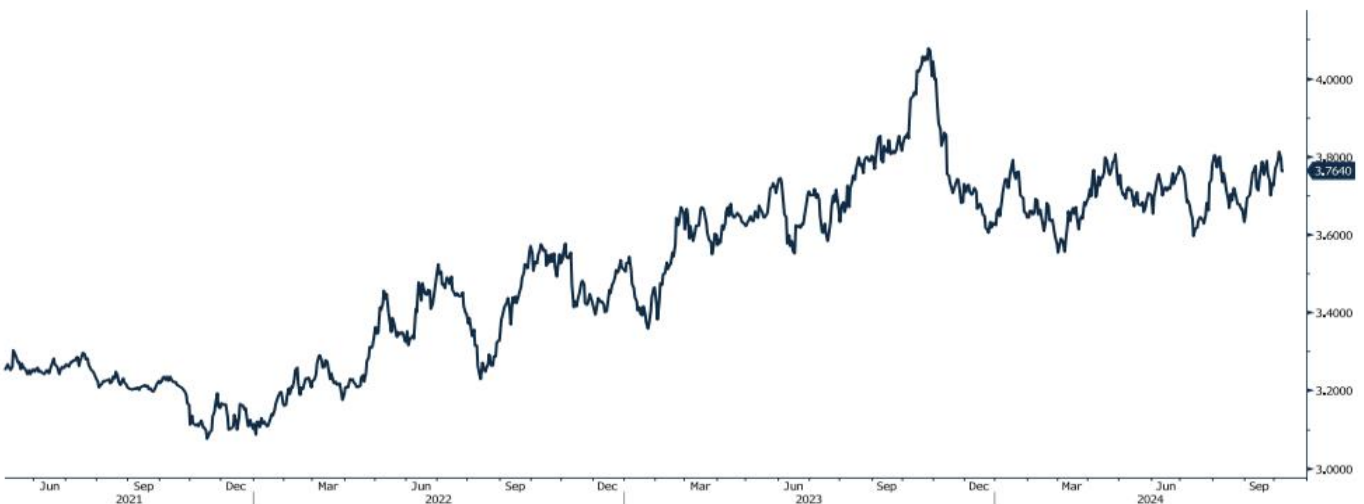
גרף מדד ההובלה הימית BDI

BDIY Index (BDI Baltic Exchange Dry Index)



גרף הדולר/שקל

ILS Currency (Israeli Shekel Spot)



[לפרטים נוספים: צור קשר](#)

במהלך השבוע החולף, המסחר בשווקים הפיננסיים הגלובליים התנהל במגמה מעורבת. בתום יום המסחר של ה- 08.10 מדד הדאו ג'ונס עמד ברמת 42,080 נק', ירידה בשיעור של 0.65% לעומת רמות הסגירה של שבוע שעבר, מדד הנאסד"ק 100 נסחר ברמת 20,108 נק', עליה בשיעור של 0.40% לעומת רמות הסגירה של שבוע שעבר, מדד ה-S&P 500 סגר ברמת 5,751 נק', סביב רמות הסגירה של שבוע שעבר. מדד הפוטסי 100 האנגלי נסחר ברמת 8,191 נק', ירידה בשיעור של 1.10% לעומת רמות הסגירה של שבוע שעבר, מדד הדאקס הגרמני נסחר ברמה של 19,066 נק', ירידה בשיעור של 0.30% לעומת רמות הסגירה של שבוע שעבר.

ארצות הברית –

בשבוע החולף פורסמו נתוני התעסוקה בארצות השר הראו על שוק עבודה אשר ממשיך להראות סימני חוזקה, שיעורי התעסוקה ירדו לעבר רמת 4.1% ומספר המשרות שנפתחו בחודש ספטמבר היה 254 אלף משרות רמה הגבוהה משמעותית מהציפיות. נתונים אלה תומכים בכך שהכלכלה האמריקאית עודנה בתרחיש של "נחיתה רכה", בנוסף בעקבות נתוני התעסוקה המרשימים ירדה הציפייה להפחתת ריבית אגרסיבית כבר בישיבת ועדת השוק הפתוח (FOMC) בישיבתה הקרובה בחודש נובמבר מציפייה להפחתת 0.5% להפחתה מתונה יותר של 0.25% בלבד. הערכה כי הבנק המרכזי יפחית את הריבית עד סוף שנת 2024 בשיעור מצטבר של כ-0.25%.

בעקבות נתונים אלה התחזק הדולר משמעותית מול מדד סל המטבעות, כאשר המדד ה-DXY רשם עליה של כ-2% מרמת 100.5 נקודות לרמת 102.6 נקודות. שער האירו/דולר נחלש כאשר ירד מרמת 1.115 ויותר דולר לאירו לעבר רמת 1.096 דולר לאירו.

בעקבות המצב הגיאופוליטי העולמי וההמתנה לתגובת ישראל לתקיפה מאיראן, עלו מחירי האנרגיה בשיעור חד של כ-10% אולם חדשות בדבר מיתון תגובת ישראל וכי ישראל לא צפויה לתקוף אתרי נפט וגז באיראן, לצד אלו פרסום נתונים בדבר ההאטה בפעילות הכלכלית בסין תרמו לירידה מחודשת במחירי האנרגיה בשיעור של כ-5%, כעת שוכן מכירה של חבית דלק מסוג WTI ברמת 73 דולר לחבית ומחיר דלק מסוג החוף הצפוני BRENT שווה ברמת 76 דולר לחבית.

בסין, בעקבות הכרזת הבנק המרכזי הסיני על תוכנית לייצוב ותמיכה בכלכלה במטרה לשמר את תווי תחזית הצמיחה בשיעור של 5%, נרשמה עליה במדדי המניות בסין של כ-15% אולם מיד לאחר מכן שבו וירדו השערים בכ-7%. על פי תחזיות אנליסטים התוכנית הממשלתית אינה גדולה מספיק בכדי לתמוך בצמיחה בשיעור של כ-5%, וכי תדרש תוכנית ממשלתית רחבה יותר. ב-18.10 צפוי פירסום של נתוני הצמיחה בסין לרבעון 3.

אירופה –

מדד המחירים לצרכן לחודש ספטמבר פורסם ומורה על התקררות משמעותית ברמת המחירים עם ירידת הלחצים האינפלציוניים ושווה כעת ברמת 1.8%, הנתון הנמוך ביותר מזה שנים והשוכן בתוך טווח היעד של הבנק המרכזי ברמת ה-2%. נתון זה מורה על עלייה מתונה ביחס לציפייה לעלייה בשיעור של 1.9%. מדד מחירי האנרגיה והשירותים פורסם והוא נמוך מהציפיות כאשר במדינות המפתח בכלכלה האירופית האינפלציה שוכנת ברמה הנמוכה אף יותר בגרמניה פורסם 1.8%, צרפת 1.5%, איטליה 0.8%, ספרד 1.7%. להערכת בכירים בבנק המרכזי האירופי ה-ECB במדדים הבאים צפויה עלייה קלה במדד המחירים לצרכן וזאת בעקבות הנתונים הנמוכים שפורסמו בחודש ספטמבר.

חולשת שערי האירו והלירה שטרלינג אל מול הדולר הינה משמעותית והערכה כי הם ביטוי לציפייה שנתוני האינפלציה הנמוכה באירופה אל מול נתוני התעסוקה המרשימים בארצות הברית, תומכים בחולשת האירו והליש"ט אל מול הדולר. האירו נסחר כעת ברמת 1.096 דולר לאירו, ושער הלירה שטרלינג נסחר ב-1.3085 דולר ללירה שטרלינג.

ישראל –

רכבת ההרים בשער הדולר/ש"ח נמשכת. המתקפה האיראנית והציפייה לתגובה ישראלית קטלנית גררו לחולשת השקל לעבר רמת 3.80 דולר לשקל, אולם בהמשך בעקבות התייצב שערים ברמת 3.78 שקל לדולר ואף פחות כאשר יצואני הנדרשים לשקלים לתשלומי שכר ומיסים מזרימים היצע מט"ח משמעותי הגורר לבלימת עודפי הביקוש ולהתזקות השקל. במהלך השבוע, שילוב של מכירות תחילת חודש ופרסומים בדבר דיוני ארצות הברית וצרפת על הפסקת אש בצפון גוררים להתחזקות השקל לעבר רמת 3.74 ובהמשך השקל שב ונחלש כאשר התייצב בקרבת רמת 3.76 שקל לדולר.

כפי שכתבנו רבות בעבר להערכתנו ללא עסקת חטופים בטווח הקצר פוטנציאל הייסוף מוגבל, וכי השקל עשוי להמשיך להיחלש אל מעבר לרמת 3.80 שקל לדולר. כמו כן, בעקבות אי הוודאות הבטחונית הנובעת מחוסר וודאות באשר לסוגיית התקציב הגרעון ועסקת החטופים, כל זאת בזמן של חשש מהסלמה ביטחונית ואירועים בעצימות גבוהה אל מול חיזבאללה נותר פוטנציאל הייסוף מוגבל (בקרבת 3.61-3.58). שאלת היקף, הרכב ואופן התגובה הישראלית למתקפה מאיראן לצד עוצמתה תורמים לפוטנציאל התנודתיות הרחב בסביבה בה פוטנציאל הייסוף מוגבל. במבט לטווח הקצר, רכבת ההרים בשער הדולר/שקל עשויה להמשיך ולנוע בטווח שערים רחב של 3.62 – 3.93 שקל לדולר.

בנוסף, הורדת דירוג האשראי של ישראל על ידי סוכנות הדירוג מודי'ס וסוכנות הדירוג S&P הורידה גם את הדירוג (בנוף אחד) אולם הורידה את דירוג הבנקים הישראליים לעבר רמת BBB+ עם תחזית שלילית בעקבות המצב הגיאופוליטי.

בהחלטת הריבית האחרונה בנק ישראל הותיר את הריבית ברמת 4.50%, להערכתנו הפוטנציאל להורדת ריבית בישראל בניגוד לריבית הדולר וריבית האירו, בנק ישראל עשוי להישאר ברמת זו למשך זמן עד לרבעון ה-3 2025. במידה ומגמת עליית המחירים ו/או העלייה בהוצאות הממשלתיות תמשך הרי שאין לפסול אפשרות של העלאת ריבית בנק ישראל כצעד בולם לביקושים.

במקביל, נתוני ההוצאה/צריכה בכרטיסי האשראי לחודש ספטמבר נסקו לשיא של 46 מילארד שקל עלייה של 14.6% מאשתקד.

לסיכום, כפי שכתבנו בעבר, **להערכתנו בטווח הקצר, פוטנציאל התחזקות השקל מוגבל, בין היתר על רקע נתוני העבר**, כאשר גורמים שהובילו להיחלשות השקל לפני אירועי ה-7 באוקטובר והלחימה שבאה בעקבותם, טרם חלפו ולצידם שוכן החשש מהתרחבות הלחימה, חולשת נתוני המקרו והשלכות השינויים בשוקי ההון בדגש על שוק המניות בארה"ב משפיעים על פעילות המוסדיים, גורמים אלו עשויים לתמוך בהמשך התנועה בתחום שערים רחב ואף בפחות מחודש של השקל במסגרת ההסלמה הביטחונית, כאשר הדולר נע בתנועה אל עבר רמת הקיצון ערב המלחמה בקרבת רמת 3.86 שקל לדולר ויותר (הרמה ערב 7 באוקטובר). משבר היצע/ביקושים מחייב משנה זהירות ועשוי לעודד את בנק ישראל לבצע עליות ריבית מחודשות.

שוק המתכות

מדד ה-LME בבורסת המתכות בלונדון עמד בסיום יום המסחר ב 08.10 ברמת 4,228 נק', ירידה בשיעור של 2.40% לעומת רמות הסגירה של שבוע שעבר.

COPPER - מחיר הנחושת ירד במהלך שבוע המסחר, כאשר בתום יום המסחר של ה- 08.10 עמד המחיר על רמת 9,742 דולר לטון, ירידה בשיעור של 2.00% לעומת הרמה בשבוע שעבר. רמת המלאים ירדה במהלך השבוע, כאשר ב- 08.10 עמדו המלאים על 296,275 טון, ירידה בשיעור של כ-0.80% לעומת הרמות בשבוע שעבר.

ZINC - מחיר האבץ ירד במהלך שבוע המסחר, כאשר בתום יום המסחר של ה- 08.10 עמד המחיר על 3,091 דולר לטון, ירידה בשיעור של 2.40% לעומת הרמה בשבוע שעבר. רמת המלאים ירדה במהלך השבוע, כאשר ב- 08.10 עמדו המלאים על 242,400 טון, ירידה בשיעור של 1.20% לעומת רמות הסגירה של שבוע שעבר.

NICKEL - מחיר הניקל ירד במהלך שבוע המסחר, כאשר בתום יום המסחר של ה- 08.10 עמד המחיר על 17,776 דולר לטון, ירידה בשיעור של 1.20% לעומת רמות הסגירה של שבוע שעבר. רמת המלאים ירדה במהלך השבוע, כאשר ב- 08.10 עמדו המלאים על 131,850 טון, ירידה בשיעור של כ-0.10% לעומת הרמות בשבוע שעבר.

ALUMINIUM PRIM - מחיר האלומיניום ירד במהלך שבוע המסחר, כאשר בתום יום המסחר של ה- 08.10 עמד על 2,571 דולר לטון, ירידה בשיעור של 3.10%. רמת מלאי האלומיניום ירדה במהלך השבוע, כאשר עמדה ב- 08.10 על 777,775 טון, ירידה בשיעור של 0.60% לעומת רמות הסגירה בשבוע שעבר.

אבץ

מצורפים גרפים של אבץ ל-3 חודשים, גרף מדד ה-LME 3 חודשים, סטיות התקן הגלומות של המחיר, רמת מלאי המתכת והפרש בין מחיר לשלושה חודשים לבין מחיר מימוש.



בדיל

מצורפים גרפים של בדיל ל-3 חודשים, גרף מדד ה-LME 3 חודשים, סטיות התקן הגלומות של המחיר, רמת מלאי המתכת והפרש בין מחיר לשלושה חודשים לבין מחיר מימוש.



מקור: Bloomberg

WWW.PRICO.COM
E.Mail: info@prico.com

1 Ben Gurion St., B.S.R. Tower #2 | Bnei Brak 51201 Israel
P.O.Box 6400 Tel-Aviv 61063, Israel

לפרטים נוספים: צור קשר

Tel: 972-3-6167070
fax: 972-3-6167060

ניקל

מצורפים גרפים של ניקל ל3 חודשים, גרף מדד ה- LME 3 חודשים, סטיות התקן הגלומות של המחיר, רמת מלאי המתכת והפרש בין מחיר לשלושה חודשים לבין מחיר מימוש.



עופרת

מצורפים גרפים של עופרת ל3 חודשים, גרף מדד ה- LME 3 חודשים, סטיות התקן הגלומות של המחיר, רמת מלאי המתכת והפרש בין מחיר לשלושה חודשים לבין מחיר מימוש.



מקור: Bloomberg

[לפרטים נוספים: צור קשר](#)

WWW.PRICO.COM
E.Mail: info@prico.com

1 Ben Gurion St., B.S.R. Tower #2 | Bnei Brak 51201 Israel
P.O.Box 6400 Tel-Aviv 61063, Israel

Tel: 972-3-6167070
fax: 972-3-6167060

אלומיניום (PRIM)

מצורפים גרפים של אלומיניום (PRIM) ל3 חודשים, גרף מדד ה- LME 3 חודשים, סטיות התקן הגלומות של המחיר, רמת מלאי המתכת והפרש בין מחיר לשלושה חודשים לבין מחיר מימוש.



אלומיניום (ALLOY)

מצורפים גרפים של אלומיניום (ALLOY) ל3 חודשים, גרף מדד ה- LME 3 חודשים, סטיות התקן הגלומות של המחיר, רמת מלאי המתכת והפרש בין מחיר לשלושה חודשים לבין מחיר מימוש.



מקור: Bloomberg

WWW.PRICO.COM
E.Mail: info@prico.com

1 Ben Gurion St., B.S.R. Tower #2 | Bnei Brak 51201 Israel
P.O.Box 6400 Tel-Aviv 61063, Israel

לפרטים נוספים: [צור קשר](mailto:info@prico.com)

Tel: 972-3-6167070
fax: 972-3-6167060

קובלט (Cobalt)

מצורפים גרפים של קובלט ל-3 חודשים, גרף מדד ה- LME 3 חודשים, סטיות התקן הגלומות של המחיר, רמת מלאי המתכת והפרש בין מחיר לשלושה חודשים לבין מחיר מימוש.



נחושת

מצורפים גרפים של נחושת ל-3 חודשים, גרף מדד ה- LME 3 חודשים, סטיות התקן הגלומות של המחיר, רמת מלאי המתכת והפרש בין מחיר לשלושה חודשים לבין מחיר מימוש.



מקור: Bloomberg

[לפרטים נוספים: צור קשר](#)

גרף ה - HOT ROLLED COIL STEEL

HRC1 Comdty (Generic 1st 'HRC' Future)



גרף פלדה מסוג REBAR

JBP1 Comdty (Generic 1st 'JBP' Future)



מקור: Bloomberg

לפרטים נוספים: [צור קשר](#)

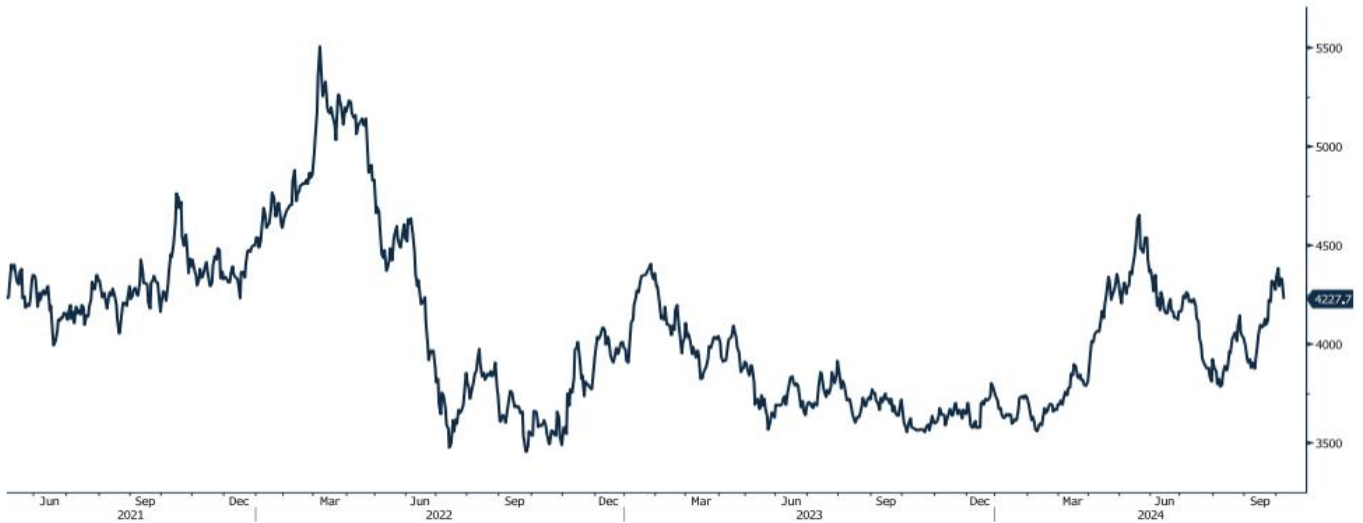
WWW.PRICO.COM
E.Mail: info@prico.com

1 Ben Gurion St., B.S.R. Tower #2 | Bnei Brak 51201 Israel
P.O.Box 6400 Tel-Aviv 61063, Israel

Tel: 972-3-6167070
fax: 972-3-6167060

גרף מדד LME INDEX

LME Index (London Metal Exchange LME Metals Index)



גרף ה - נירוסטה

ZST1 Comdty (Generic 1st 'ZST' future)



מקור: Bloomberg

[לפרטים נוספים: צור קשר](#)

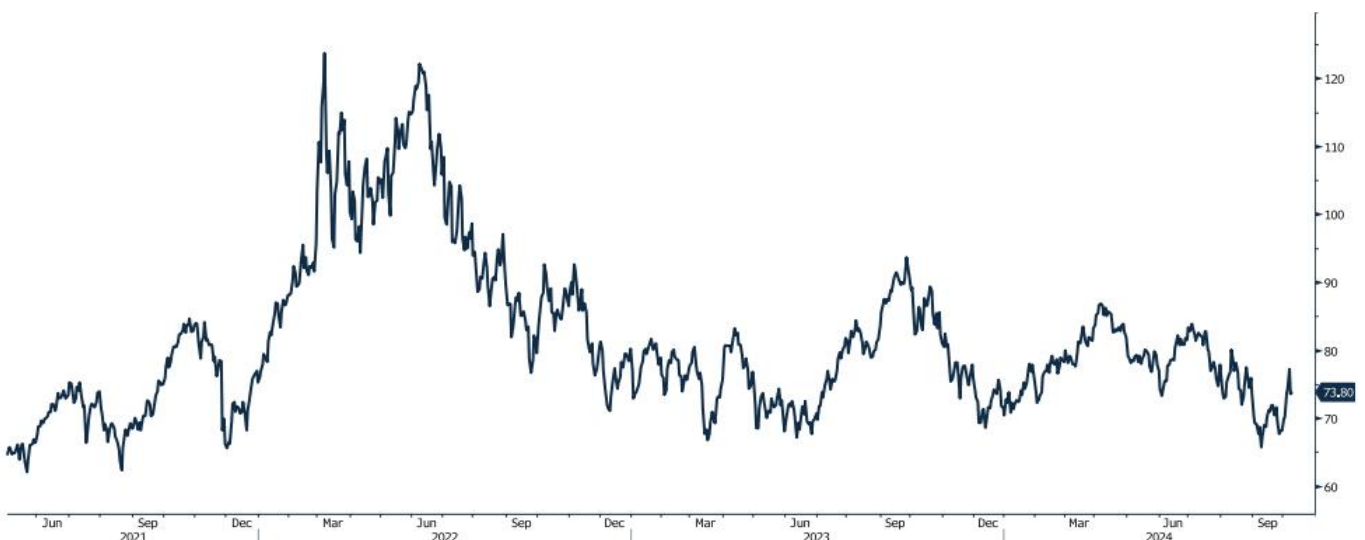
גרף הליתיום

L4CNVHTQ Index (CN Li2CO3 99% DEL)



גרף ה - LIGHT CRUDE

CL1 Comdty (Generic 1st 'CL' Future)



מקור: Bloomberg

לפרטים נוספים: צור קשר

WWW.PRICO.COM
E.Mail: info@prico.com

1 Ben Gurion St., B.S.R. Tower #2 | Bnei Brak 51201 Israel
P.O.Box 6400 Tel-Aviv 61063, Israel

Tel: 972-3-6167070
fax: 972-3-6167060

אין לראות במידע המופיע בסקירה משום המלצה לביצוע פעולות ו/או ייעוץ השקעות ו/או שיווק השקעות ו/או ייעוץ מכל סוג שהוא. המידע המוצג הינו לידיעה בלבד ואינו מהווה תחליף לייעוץ המתחשב בנתונים ובצרכים המיוחדים של כל אדם. כל העושה במידע הנ"ל שימוש כלשהו - עושה זאת על דעתו בלבד ועל אחריותו הבלעדית. קבוצת פריקו ו/או חברות קשורות ו/או בעלי עניין, ו/או עובדים ו/או נושאי משרה בכל אחד מאלו, עשויים להיות בעלי עניין בניירות הערך והנכסים הפיננסיים המוזכרים באתר.

פרטים והסברים באשר לבחינת החשיפות השונות וכן באשר לאסטרטגיות הניתנות לביצוע על מנת לגדר חשיפות אלו ניתן לקבל בדסק אנליסטים בפריקו.

דבר פרטים נוספים באמור לעיל ניתן לפנות למשרדינו בטלפון : 03-6167070
סקירות שוק ומידע נוסף בנושא מכשירים פיננסיים ניתן למצוא באתר פריקו / <https://www.prico.co.il/>
אין במסמך זה משום הצעה ו/או ייעוץ ו/או המלצה כל שהיא לביצוע ו/או אי ביצוע עסקה כל שהיא למתעניינים, יש לפנות לדסק אנליסטים לקבלת מידע ופרטים נוספים



לגידור חשיפות וביצוע, צרו קשר 03-6167070

No currency is Foreign to us. Prico

<p>שירותים פיננסיים</p> <ul style="list-style-type: none"> - ניתוח חשיפות - הנדסה פיננסית - תכנון ובניית אסטרטגיות - ליווי שוטף - ייעוץ אישי 	<p>Financial Services</p> <ul style="list-style-type: none"> - Financial exposure analysis - financial engineering - Planning and formulation of strategy - Ongoing performance monitoring - Personal consulting
<p>חדר עסקאות</p> <ul style="list-style-type: none"> - ביצוע עסקאות - מטבע חוץ, שקל חדש - שערי ריבית, מדדים - Commodities חומרי גלם - קרנות, ניירות ערך 	<p>Dealing Room</p> <ul style="list-style-type: none"> - Transaction, execution, hedging strategy - Forex, ILS - Interest rates, indices, OTC - Raw materials, commodities - Funds, securities
<p>מחקר ייעוץ ופיתוח</p> <ul style="list-style-type: none"> - ניירות עמדה - עבודות חשיפה - תזרימית ומאזנית - ליווי פרויקטים - חוות דעת - סקירות מקרו כלכליות - ניתוח טכני-גרפי - דיווח תקופתי, יומי - קשר ישיר - קו חם 	<p>R&D, Analyst & Advisory</p> <ul style="list-style-type: none"> - Position papers - Cash flow and balance sheet exposure analysis - Ongoing project measurement - Global market overview - Macroeconomic reviews - Technical analysis - Periodic, daily reports - Direct connection - Hotline
<p>ייעוץ נכסים והשקעות</p> <ul style="list-style-type: none"> - ייעוץ השקעות בארץ ובח"ל - בקרת נכסים והשקעות - שירותים לבנקאות פרטית 	<p>Assets & Investments Advisory</p> <ul style="list-style-type: none"> - Portfolio Advisory in Israel & abroad - Monitoring - private banking services
<p>זירות מידע ומסחר אלקטרוני</p> <p>www.currencygate.com www.prico.com</p>	<p>Online information and trading arenas</p> <p>info@currencygate.com Info@prico.com</p>

אין מטבע שהוא זר עבורנו. פריקו