



# סקירת מחירי מתכות

עבור חברי איגוד תעשיות מתכת, חשמל ותשתית



**PRICO**  
Since 1979



קבוצת פריקו - שירותים פיננסיים  
לעסקים בינלאומיים

לפרטים נוספים: [צור קשר](#)

### טבלת מחירים

שיעור שינוי מתחילת משבר הקורונה	שיעור שינוי מתחילת 2024	שיעור שינוי שנתי	שיעור שינוי חודשי	שיעור שינוי שבועי	מחיר אחרון	
48.44%	7.78%	10.83%	4.86%	-0.79%	2569.5	alum prim
31.88%	13.75%	-9.32%	0.00%	0.00%	1820	alum allow
79.50%	17.18%	16.87%	7.50%	-1.05%	10029.5	copper
22.93%	8.46%	5.95%	5.65%	0.58%	2243.5	lead
52.58%	15.98%	-21.50%	8.16%	0.56%	19256	nickel
103.39%	28.24%	25.05%	13.19%	0.08%	32593	tin
35.28%	9.90%	8.74%	11.79%	-0.45%	2930	zinc
34.25%	-2.78%	-5.04%	0.69%	-0.51%	579	lme steel rebar
-14.89%	-3.47%	-19.68%	-2.39%	-0.02%	27830	cobalt
35.34%	-30.84%	-28.70%	-7.97%	-3.44%	785	U.S. Midwest domestic Steel HRC
9.65%	-4.45%	-5.02%	3.35%	1.60%	539.5	Steel HRC FOB China

• המחירים במונחי דולר לטון

### טבלת מלאים

שיעור שינוי מתחילת 2024	שיעור שינוי שנתי	שיעור שינוי חודשי	שיעור שינוי שבועי	מלאי אחרון במונחי טון	
-11.47%	-13.50%	-9.23%	-1.36%	486050	alum prim
-15.05%	-17.71%	-1.25%	0.00%	1580	alum allow
-35.83%	52.43%	-7.08%	-8.64%	107350	copper
90.71%	693.87%	-5.21%	-4.28%	258800	lead
24.73%	99.19%	2.95%	1.66%	79896	nickel
-36.82%	211.22%	11.23%	1.78%	4855	tin
12.85%	387.93%	-2.49%	-0.66%	253725	zinc
75.22%	-6.74%	-18.46%	-9.64%	644.72	steelhome China rebar
50.68%	24.77%	-4.64%	-1.94%	313.22	Steelhome China Hot Rolled Coil Total Inventory
0.00%	-15.60%	0.00%	0.00%	92	cobalt

### שערי דלקים ומטבעות נבחרים

שיעור שינוי מתחילת משבר הקורונה	שיעור שינוי מתחילת 2024	שיעור שינוי שנתי	שיעור שינוי חודשי	שיעור שינוי שבועי	מחיר אחרון	
41.88%	7.35%	7.39%	-8.50%	-0.89%	82.7	brent crude
49.50%	8.79%	6.55%	-9.81%	-1.33%	77.95	light crude
7.18%	1.93%	1.70%	0.00%	-1.53%	3.6952	usdils
4.30%	-0.70%	-0.89%	-1.53%	-1.29%	3.9667	eurils

במהלך השבוע החולף, המסחר בשווקים הפיננסיים הגלובליים התנהל במגמה חיובית. בתום יום המסחר של ה- 07.05 מדד הדאו ג'ונס עמד ברמת 38,884.26 נק', עליה בשיעור של 0.50% לעומת רמות הסגירה של שבוע שעבר, מדד הנאסד"ק 100 נסחר ברמת 18,091.45 נק', עליה בשיעור של 1.10% לעומת רמות הסגירה של שבוע שעבר, מדד ה-S&P 500 סגר ברמת 5,188 נק', עליה בשיעור של 1.20% לעומת רמות הסגירה של שבוע שעבר. מדד הפוטסי 100 האנגלי נסחר ברמת 8,314 נק', עליה בשיעור של 1.20% לעומת רמות הסגירה של שבוע שעבר, מדד הדאקס הגרמני נסחר ברמה של 18,430 נק', עליה בשיעור של 2.40% לעומת רמות הסגירה של שבוע שעבר.

### ארצות הברית -

המגמה החיובית בשווקים שבה לאחר נתוני תעסוקה הראו לראשונה על האטה בשוק העבודה, דבר אשר עשוי להעיד על הורדת ריבית אפשרית כבר בחודש ספטמבר. שיעורי האבטלה לחודש אפריל עלו ל-3.9% בעוד הציפיות היו ל-3.8%. במקביל הכלכלה האמריקאית הוסיפה 175 אלף מקומות עבודה נתון נמוך מהתוספת הצפויה של 243 אלף משרות והנתון הקודם של 315 אלף משרות. על אף נתונים אלה שוק העבודה האמריקאי עודנו הדוק, אך מראה סימני האטה לצד עלייה מתונה (3.9%) בשכר הממוצע לעומת הציפייה לעלייה של כ-4%. בנוסף לנתונים אלה מדד השירותים ISM הראה על התכווצות וירד חדות ל-49.4 בחודש אפריל לעומת ציפייה לנתון של 52 נקודות, מדובר בהתכווצות הראשונה מאז דצמבר 2022.

התשואות על אגרות החוב הממשלתיות האמריקאיות ירדו מעט לעבר רמת 4.48%, כאשר כעת על פי השווקים הסיכוי להורדת ריבית בספטמבר היא 65%.

מחירי הדלקים המשכו את מגמת הירידה כאשר מדינות אופק + עשויות במפגש הבא להגדיל את היצע הדלקים בהנהגת רוסיה לאחר מספר חודשים בהם החליטו על הקטנת היצע החביות. מחיר חבית דלק מסוג WTI נסחרת סביב רמת 77.5 דולר לחבית, ומחיר חבית דלק מהסוג הצפוני BRENTE נסחר ברמת 82.5 דולר לחבית.

### אירופה -

באירופה האינפלציה ממשיכה לשהות ברמות נמוכות, בחודש אפריל מדד המחירים לצרכן עלה ב-2.4% בחישוב שנתי, נתון התואם לצפי וזהה לנתון של חודש מרץ. אינפלציית הליבה באירופה ללא מזון ואנרגיה התנדודתיים עלתה ב-2.7%, עליה מתונה מהעלייה בחודש מרץ.

התוצר באיחוד האירופי ברבעון הראשון 2024 צמח ב-0.3% נתון הגבוה מצפי של 0.1%, זו הצמיחה הגבוהה ביותר מהרבעון השלישי 2022. נתונים התומכים במשנה זהירות והעשויים לאפשר לבנק המרכזי האירופי ה- ECB לבחור להמתין עם הפחתת הריבית בעקבות כך שהתקררות האינפלציה מעט נבלמה. ברמה הרבעונית גרמניה וצרפת צמחו ב-0.2% נתון נמוך אך מראה שגרמניה מצליחה להתאושש מעט מהמיתון הטכני בו שהתה.

כפי שכתבנו בעבר על אף הנתונים המעודדים עליית מחירי האנרגיה עשויה לפגוע במאבק באינפלציה וכתוצאה מכך לאלץ את הבנק המרכזי האירופי ה- ECB לשנות את תוואי הורדת הריבית.

### ישראל –

חולשת הדולר בעולם לצד הצפי להתממשות עסקת החטופים ועצירת הלחימה העצימה תורמים לשמירת השקל בסביבת רמת 3.70 שקל לדולר, עם זאת ככל שהמצב יישאר כך ללא התקדמות משמעותית בימים הקרובים, השקל צפוי להערכתנו לשוב ולהיחלש חזרה לעבר רמת 3.78 – 3.8 שקל לדולר. כפי שכתבנו בעבר הערכתנו לא השתנתה, עסקת חטופים בטווח הקצר תוביל להתחזקות השקל לעבר רמות הנמוכות מרף ה-3.70 ואף לעבר 3.65 שקל לדולר, עם זאת בשלב הנוכחי אי הוודאות בזירה הביטחונית והכלכלית, יחד עם נתוני האינפלציה בארה"ב התורמים לחולשת שוק המניות בארצות הברית והתומכים בפוטנציאל היחלשות השקל לעבר רמת 3.8 שקל לדולר ואף לרמת 3.83 שקל לדולר. אולם, על רקע העובדה כי הגורם העקבי והמרכזי לפעילות המרות המט"ח בזירה המקומית נובע מהעובדה שכלכלת ישראל מוטת ייצוא הרי שבמבט לטווח ארוך השקל צפוי להתחזק עם הצע עקבי של מעל למיליארד דולר בשבוע. צמצום עודפי היצע כתוצאה מפעילות ביקוש ערה למט"ח אינה הפעילות שבמיטבה בימים של מלחמה כאשר בפועל נמצא כי חלה ירידה דרמטית בביקוש לטיסות ולחופשות בחו"ל זאת לצד צמצום בשימוש בכלי רכב פרטיים והירידה בצריכה ועוד. על פי נתוני הלמ"ס (הלשכה המרכזית לסטטיסטיקה) עומד העודף בחשבון במאזן התשלומים ברביעי הרביעי של שנת 2023 על 10.5 מיליארד דולר הנתון הגבוה ביותר בעשור האחרון דבר הנובע מירידה מתונה בייצוא אל מול ירידה משמעותית הרבה יותר בצד הייבוא.

יתרות מטבע החוץ של בנק ישראל הסתכמו בחודש אפריל ב-208,109 מיליוני דולרים, קיטון של 5,632 מיליוני דולרים ירידה הנובעת משערך ופעילות הממשלה.

לפי מחלקת המחקר של בנק ישראל, החטיבה מעריכה כי התוצר צפוי לצמוח בשיעור של 2% בשנת 2024 וב-5% בשנת 2025, זאת בדומה לתחזית מחודש ינואר האחרון. התחזית מניחה שההשפעה הכלכלית הישירה של המלחמה תמשך עד לסוף 2024 בעצימות הולכת ופוחתת. שיעור האינפלציה שמעריכה החטיבה במהלך שנת 2024 עלה מעט מהתחזית הקודמת וצפוי להסתכם ב-2.7%. כתוצאה מהתקציב המעודכן, הגירעונות בתקציב הממשלה בשנים 2024 ו-2025 צפויים לעלות בהשוואה לתחזית הקודמת בכ-1.7 נקודות אחוז במצטבר ויסתכמו ב-6.6% תוצר ו-4.6% תוצר בהתאמה. לאור שינויים אלו יחס החוב לתוצר, אחד המדדים הפיסקליים המשמעותיים ביותר, צפוי לעלות לרמה של 67% ב-2024 ולהישאר ברמה דומה גם במהלך 2025.

כמו כן, לדעתנו בהינתן מלחמה מוגבלת הרי שפוטנציאל הטווח הקצר מאפשר תנועה בתחום שערים רחב. לסיכום, כפי שכתבנו בעבר, להערכתנו בטווח הקצר, פוטנציאל התחזקות השקל מוגבל בין היתר על רקע העובדות ההיסטוריות, כאשר גורמים שהובילו להיחלשות השקל לפני אירועי ה-7 באוקטובר והלחימה שבאה בעקבותם, טרם חלפו ולצידם שוכן החשש מהתרחבות הלחימה, חולשת נתוני המקרו והשלכות השינויים בשוקי ההון על פעילות המוסדיים, גורמים אלו עשויים לתמוך בהמשך התנועה בתחום שערים רחב ואף בפיחות מחודש של השקל במסגרת התנועה של הטווח הבינוני אל עבר רמת ה-3.80 שקל לדולר (לעבר הרמות ערב 7 באוקטובר) ויותר.

### לפרטים נוספים: צור קשר

### שוק המתכות

מדד ה-LME בבורסת המתכות בלונדון עמד בסיום יום המסחר ב 07.05 ברמת 4,310 נק', עליה בשיעור של 1.00% לעומת רמות הסגירה של שבוע שעבר.

**COPPER** - מחיר הנחושת עלה במהלך שבוע המסחר, כאשר בתום יום המסחר של ה- 07.05 עמד המחיר על רמת 10,029 דולר לטון, עליה בשיעור של 1.20% לעומת הרמה בשבוע שעבר. רמת המלאים ירדה במהלך השבוע, כאשר ב- 07.05 עמדו המלאים על 107,350 טון, ירידה בשיעור של כ-3.60% לעומת הרמות בשבוע שעבר.

**ZINC** - מחיר האבץ עלה במהלך שבוע המסחר, כאשר בתום יום המסחר של ה- 07.05 עמד המחיר על 2,960 דולר לטון, עליה בשיעור של 2.00% לעומת הרמה בשבוע שעבר. רמת המלאים ירדה במהלך השבוע, כאשר ב- 07.05 עמדו המלאים על 253,725 טון, ירידה בשיעור של 0.10% לעומת הרמות בשבוע שעבר.

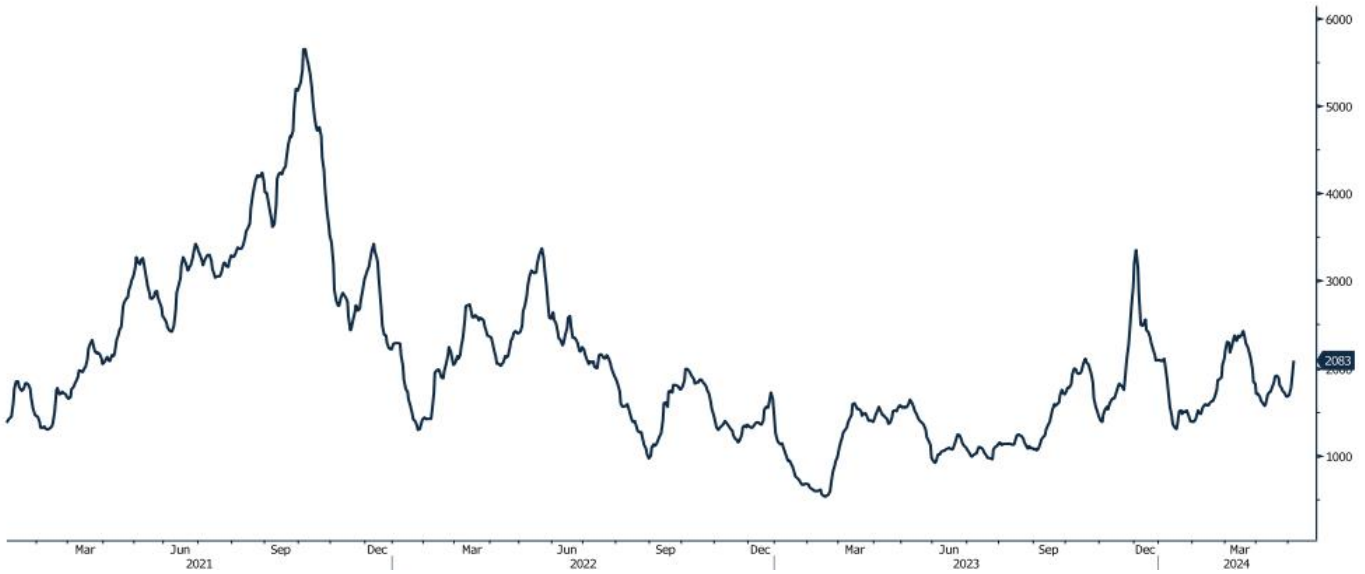
**NICKEL** - מחיר הניקל עלה במהלך שבוע המסחר, כאשר בתום יום המסחר של ה- 07.05 עמד המחיר על 19,256 דולר לטון, עליה בשיעור של 0.10% לעומת רמות הסגירה של שבוע שעבר. רמת המלאים ירדה במהלך השבוע, כאשר ב- 07.05 עמדו המלאים על רמת 79,896 טון, ירידה בשיעור של כ- 0.05% לעומת הרמות בשבוע שעבר.

**ALUMINIUM PRIM** - מחיר האלומיניום עלה במהלך שבוע המסחר, כאשר בתום יום המסחר של ה- 07.05 עמד על 2,569 דולר לטון, עליה בשיעור של 0.70%. רמת מלאי האלומיניום ירדה במהלך השבוע, כאשר עמדה ב- 07.05 על 486,050 טון, ירידה בשיעור של 0.40% לעומת רמות הסגירה בשבוע שעבר.



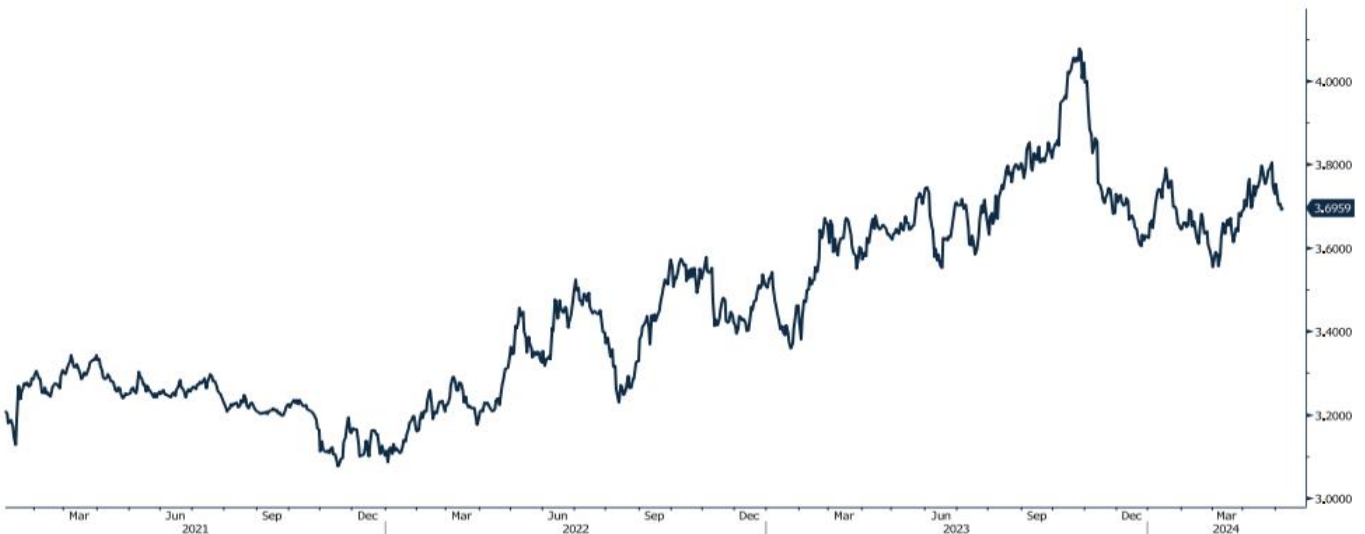
## גרף מדד ההובלה הימית BDI

BDIY Index (BDI Baltic Exchange Dry Index)



## גרף הדולר/שקל

ILS Currency (Israeli Shekel Spot)



[לפרטים נוספים: צור קשר](#)

### אבץ

מצורפים גרפים של אבץ ל3 חודשים, גרף מדד ה- LME 3 חודשים, סטיות התקן הגלומות של המחיר, רמת מלאי המתכת והפרש בין מחיר לשלושה חודשים לבין מחיר מימוש.



### בדיל

מצורפים גרפים של בדיל ל3 חודשים, גרף מדד ה- LME 3 חודשים, סטיות התקן הגלומות של המחיר, רמת מלאי המתכת והפרש בין מחיר לשלושה חודשים לבין מחיר מימוש.



#### מקור: Bloomberg

WWW.PRICO.COM  
E.Mail: info@prico.com

1 Ben Gurion St., B.S.R. Tower #2 | Bnei Brak 51201 Israel  
P.O.Box 6400 Tel-Aviv 61063, Israel

#### לפרטים נוספים: צור קשר

Tel: 972-3-6167070  
fax: 972-3-6167060



### ניקל

מצורפים גרפים של ניקל ל-3 חודשים, גרף מדד ה- LME 3 חודשים, סטיות התקן הגלומות של המחיר, רמת מלאי המתכת והפרש בין מחיר לשלושה חודשים לבין מחיר מימוש.



### עופרת

מצורפים גרפים של עופרת ל-3 חודשים, גרף מדד ה- LME 3 חודשים, סטיות התקן הגלומות של המחיר, רמת מלאי המתכת והפרש בין מחיר לשלושה חודשים לבין מחיר מימוש.



מקור: Bloomberg

[לפרטים נוספים: צור קשר](#)

WWW.PRICO.COM  
E.Mail: info@prico.com

1 Ben Gurion St., B.S.R. Tower #2 | Bnei Brak 51201 Israel  
P.O.Box 6400 Tel-Aviv 61063, Israel

Tel: 972-3-6167070  
fax: 972-3-6167060



### אלומיניום (PRIM)

מצורפים גרפים של אלומיניום (PRIM) ל3 חודשים, גרף מדד ה - LME 3 חודשים, סטיות התקן הגלומות של המחיר, רמת מלאי המתכת והפרש בין מחיר לשלושה חודשים לבין מחיר מימוש.



### אלומיניום (ALLOY)

מצורפים גרפים של אלומיניום (ALLOY) ל3 חודשים, גרף מדד ה - LME 3 חודשים, סטיות התקן הגלומות של המחיר, רמת מלאי המתכת והפרש בין מחיר לשלושה חודשים לבין מחיר מימוש.



מקור: Bloomberg

לפרטים נוספים: צור קשר

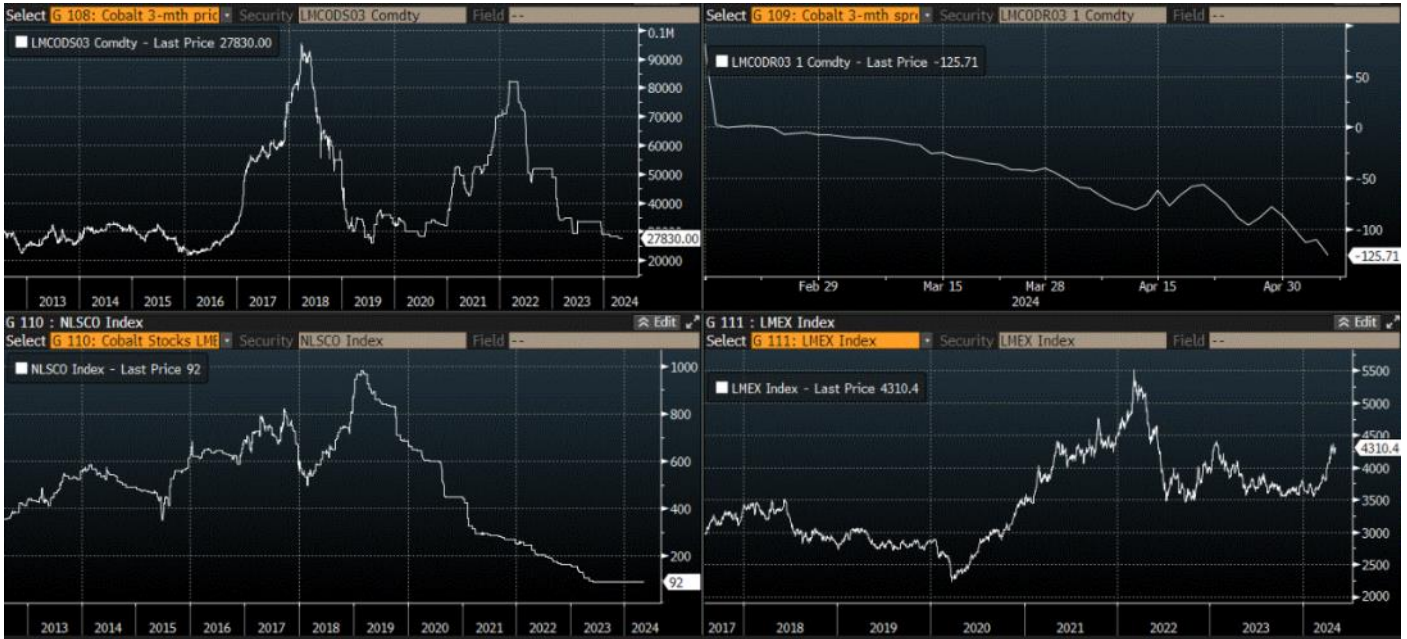
WWW.PRICO.COM  
E.Mail: info@prico.com

1 Ben Gurion St., B.S.R. Tower #2 | Bnei Brak 51201 Israel  
P.O.Box 6400 Tel-Aviv 61063, Israel

Tel: 972-3-6167070  
fax: 972-3-6167060

### קובלט (Cobalt)

מצורפים גרפים של קובלט ל-3 חודשים, גרף מדד ה- LME 3 חודשים, סטיות התקן הגלומות של המחיר, רמת מלאי המתכת והפרש בין מחיר לשלושה חודשים לבין מחיר מימוש.



### נחושת

מצורפים גרפים של נחושת ל-3 חודשים, גרף מדד ה- LME 3 חודשים, סטיות התקן הגלומות של המחיר, רמת מלאי המתכת והפרש בין מחיר לשלושה חודשים לבין מחיר מימוש.



מקור: Bloomberg

לפרטים נוספים: צור קשר



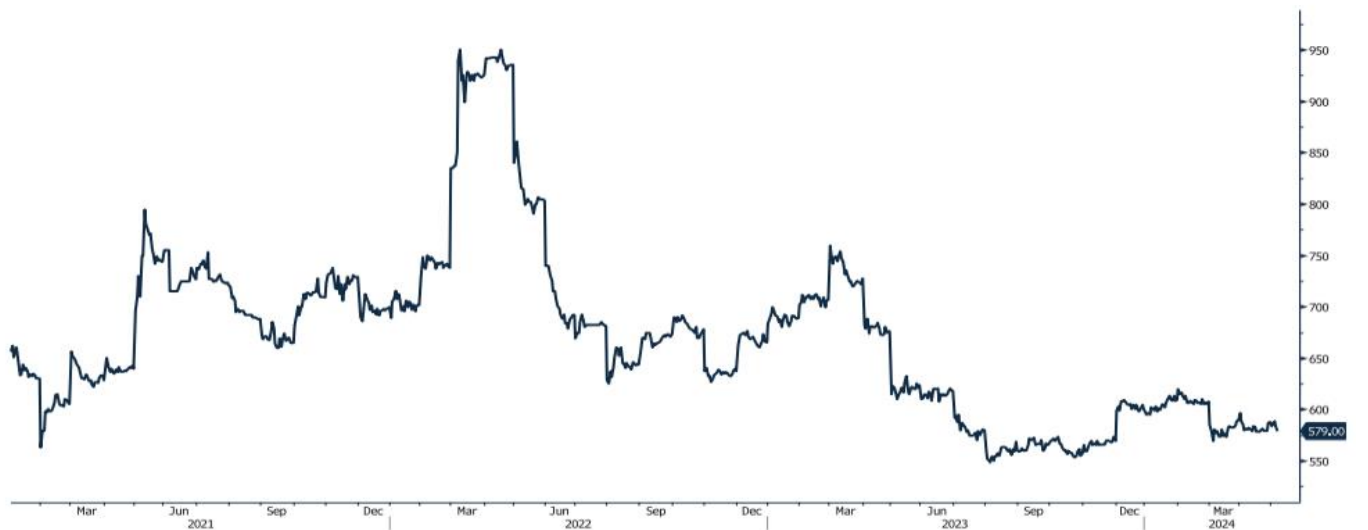
## גרף ה - HOT ROLLED COIL STEEL

HRC1 Comdty (Generic 1st 'HRC' Future)



## גרף פלדה מסוג REBAR

JBP1 Comdty (Generic 1st 'JBP' Future)



מקור: Bloomberg

לפרטים נוספים: [צור קשר](#)

WWW.PRICO.COM  
E.Mail: info@prico.com

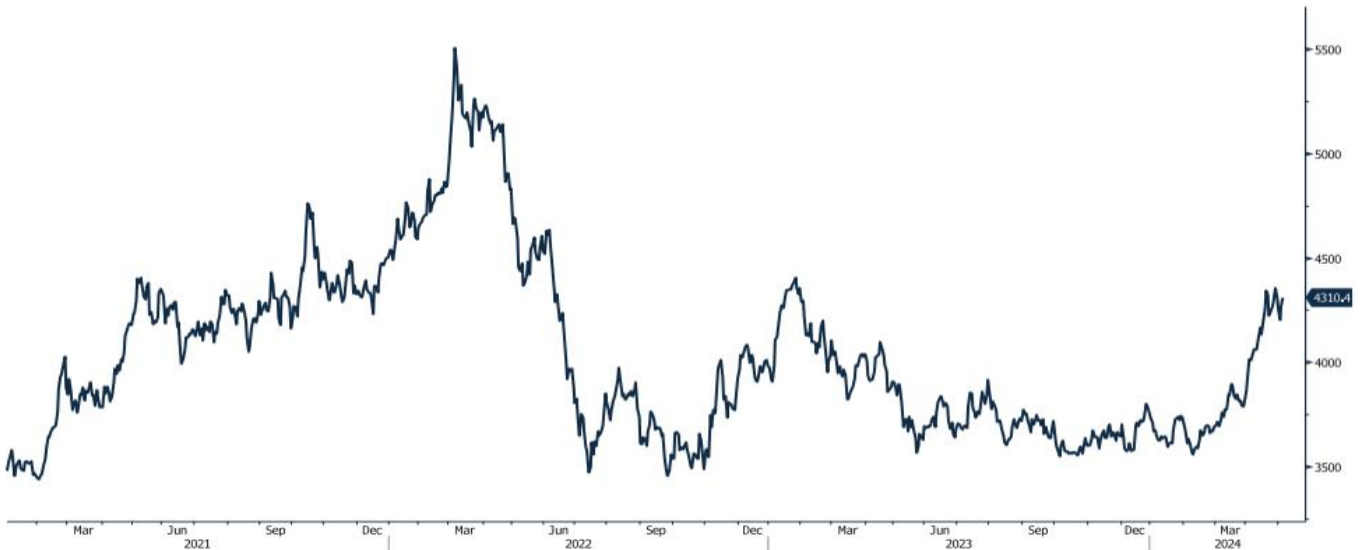
1 Ben Gurion St., B.S.R. Tower #2 | Bnei Brak 51201 Israel  
P.O.Box 6400 Tel-Aviv 61063, Israel

Tel: 972-3-6167070  
fax: 972-3-6167060



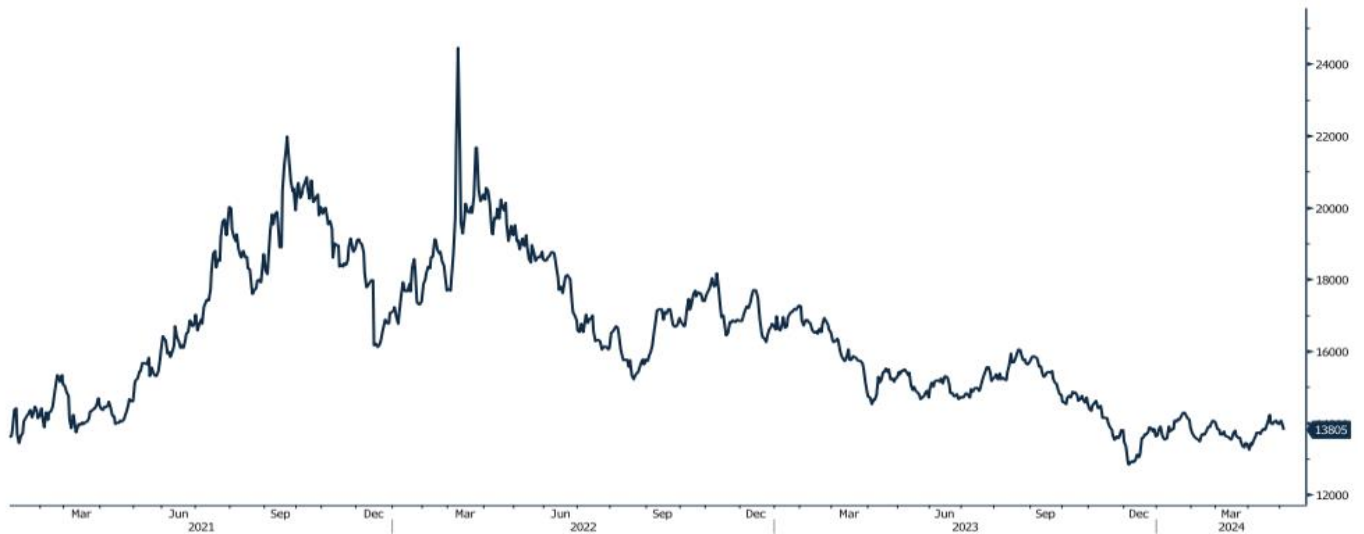
## גרף מדד LME INDEX

LMEX Index (London Metal Exchange LME Metals Index)



## גרף ה - נירוסטה

ZST1 Comdty (Generic 1st 'ZST' future)



מקור: Bloomberg

[לפרטים נוספים: צור קשר](#)

WWW.PRICO.COM  
E.Mail: info@prico.com

1 Ben Gurion St., B.S.R. Tower #2 | Bnei Brak 51201 Israel  
P.O.Box 6400 Tel-Aviv 61063, Israel

Tel: 972-3-6167070  
fax: 972-3-6167060

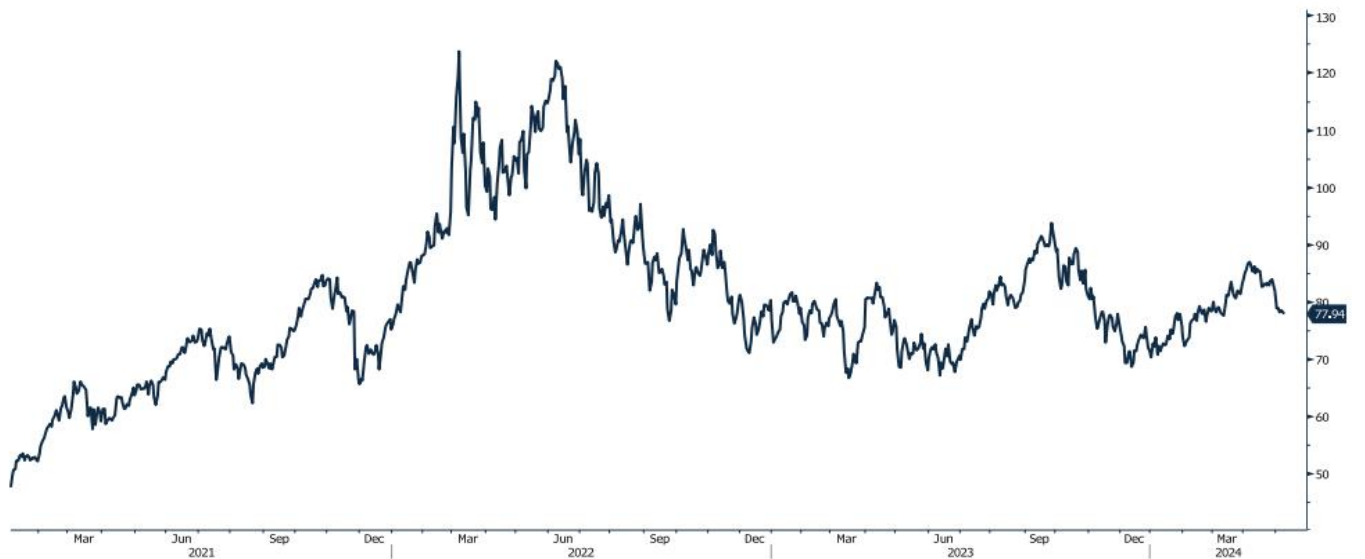
## גרף הליתיום

L4CNVHTQ Index (CN Li2CO3 99% DEL)



## גרף ה - LIGHT CRUDE

CL1 Comdty (Generic 1st 'CL' Future)



מקור: Bloomberg

לפרטים נוספים: [צור קשר](#)

WWW.PRICO.COM  
E.Mail: info@prico.com

1 Ben Gurion St., B.S.R. Tower #2 | Bnei Brak 51201 Israel  
P.O.Box 6400 Tel-Aviv 61063, Israel

Tel: 972-3-6167070  
fax: 972-3-6167060

אין לראות במידע המופיע בסקירה משום המלצה לביצוע פעולות ו/או ייעוץ השקעות ו/או שיווק השקעות ו/או ייעוץ מכל סוג שהוא. המידע המוצג הינו לידיעה בלבד ואינו מהווה תחליף לייעוץ המתחשב בנתונים ובצרכים המיוחדים של כל אדם. כל העושה במידע הנ"ל שימוש כלשהו - עושה זאת על דעתו בלבד ועל אחריותו הבלעדית. קבוצת פריקו ו/או חברות קשורות ו/או בעלי עניין, ו/או עובדים ו/או נושאי משרה בכל אחד מאלו, עשויים להיות בעלי עניין בניירות הערך והנכסים הפיננסיים המוזכרים באתר.

פרטים והסברים באשר לבחינת החשיפות השונות וכן באשר לאסטרטגיות הניתנות לביצוע על מנת לגדר חשיפות אלו ניתן לקבל בדסק אנליסטים בפריקו.

**דבר פרטים נוספים באמור לעיל ניתן לפנות למשרדינו בטלפון : 03-6167070**  
**סקירות שוק ומידע נוסף בנושא מכשירים פיננסיים ניתן למצוא באתר פריקו / <https://www.prico.co.il/>**  
**אין במסמך זה משום הצעה ו/או ייעוץ ו/או המלצה כל שהיא לביצוע ו/או אי ביצוע עסקה כל שהיא למתעניינים, יש לפנות לדסק אנליסטים לקבלת מידע ופרטים נוספים**



**לגידור חשיפות וביצוע, צרו קשר 03-6167070**

*No currency is Foreign to us. Prico*

<p><b>שירותים פיננסיים</b></p> <ul style="list-style-type: none"> <li>- ניתוח חשיפות</li> <li>- הנדסה פיננסית</li> <li>- תכנון ובניית אסטרטגיות</li> <li>- ליווי שוטף</li> <li>- ייעוץ אישי</li> </ul>	<p><b>Financial Services</b></p> <ul style="list-style-type: none"> <li>- Financial exposure analysis</li> <li>- financial engineering</li> <li>- Planning and formulation of strategy</li> <li>- Ongoing performance monitoring</li> <li>- Personal consulting</li> </ul>
<p><b>חדר עסקאות</b></p> <ul style="list-style-type: none"> <li>- ביצוע עסקאות</li> <li>- מטבע חוץ, שקל חדש</li> <li>- שערי ריבית, מדדים</li> <li>- Commodities חומרי גלם</li> <li>- קרנות, ניירות ערך</li> </ul>	<p><b>Dealing Room</b></p> <ul style="list-style-type: none"> <li>- Transaction, execution, hedging strategy</li> <li>- Forex, ILS</li> <li>- Interest rates, indices, OTC</li> <li>- Raw materials, commodities</li> <li>- Funds, securities</li> </ul>
<p><b>מחקר ייעוץ ופיתוח</b></p> <ul style="list-style-type: none"> <li>- ניירות עמדה</li> <li>- עבודות חשיפה</li> <li>- תזרימית ומאזנית</li> <li>- ליווי פרויקטים</li> <li>- חוות דעת</li> <li>- סקירות מקרו כלכליות</li> <li>- ניתוח טכני-גרפי</li> <li>- דיווח תקופתי, יומי</li> <li>- קשר ישיר</li> <li>- קו חם</li> </ul>	<p><b>R&amp;D, Analyst &amp; Advisory</b></p> <ul style="list-style-type: none"> <li>- Position papers</li> <li>- Cash flow and balance sheet exposure analysis</li> <li>- Ongoing project measurement</li> <li>- Global market overview</li> <li>- Macroeconomic reviews</li> <li>- Technical analysis</li> <li>- Periodic, daily reports</li> <li>- Direct connection</li> <li>- Hotline</li> </ul>
<p><b>ייעוץ נכסים והשקעות</b></p> <ul style="list-style-type: none"> <li>- ייעוץ השקעות בארץ ובח"ל</li> <li>- בקרת נכסים והשקעות</li> <li>- שירותים לבנקאות פרטית</li> </ul>	<p><b>Assets &amp; Investments Advisory</b></p> <ul style="list-style-type: none"> <li>- Portfolio Advisory in Israel &amp; abroad</li> <li>- Monitoring</li> <li>- private banking services</li> </ul>
<p><b>זירות מידע ומסחר אלקטרוני</b></p> <p><a href="http://www.currencygate.com">www.currencygate.com</a>  <a href="http://www.prico.com">www.prico.com</a></p>	<p><b>Online information and trading arenas</b></p> <p><a href="mailto:info@currencygate.com">info@currencygate.com</a>  <a href="mailto:Info@prico.com">Info@prico.com</a></p>

**אין מטבע שהוא זר עבורנו. פריקו**