



סקירת מחירי מתכות

עבור חברי איגוד תעשיות מתכת, חשמל ותשתית



PRICO
Since 1979

התאחדות
התעשייתיים
בישראל



קבוצת פריקו - שירותים פיננסיים
לעסקים בינלאומיים

לפרטים נוספים: [צור קשר](#)

טבלת מחירים

שיעור שינוי מתחילת משבר הקורונה	שיעור שינוי מתחילת 2024	שיעור שינוי שנתי	שיעור שינוי חודשי	שיעור שינוי שבועי	מחיר אחרון	
32.64%	-3.69%	2.84%	-9.45%	3.21%	2296	alum prim
71.74%	48.13%	31.67%	15.61%	-0.42%	2370	alum allow
59.79%	4.32%	4.15%	-10.21%	-0.48%	8928.5	copper
7.07%	-5.54%	-8.16%	-12.65%	-3.98%	1954	lead
29.83%	-1.31%	-23.11%	-5.51%	1.95%	16385	nickel
85.03%	16.67%	7.04%	-12.47%	3.03%	29651	tin
17.74%	-4.77%	1.18%	-14.29%	-1.42%	2601	zinc
32.07%	-4.36%	4.74%	-0.86%	0.00%	574.5	lme steel rebar
-19.94%	-9.19%	-20.97%	-2.54%	-0.40%	26500	cobalt
18.10%	-39.65%	-14.69%	1.48%	2.85%	685	U.S. Midwest domestic Steel HRC
-0.41%	-13.22%	-12.66%	-7.02%	-2.20%	490	Steel HRC FOB China

המחירים במונחי דולר לטון

טבלת מלאים

שיעור שינוי מתחילת 2024	שיעור שינוי שנתי	שיעור שינוי חודשי	שיעור שינוי שבועי	מלאי אחרון במונחי טון	
67.21%	82.40%	-8.17%	-1.98%	918050	alum prim
-13.98%	-16.67%	2.56%	-1.23%	1600	alum allow
50.97%	218.41%	31.81%	5.50%	252575	copper
63.58%	288.58%	-0.08%	-7.49%	221975	lead
71.89%	196.70%	13.21%	4.77%	110106	nickel
-38.91%	-14.32%	2.74%	1.51%	4695	tin
10.23%	161.14%	-4.19%	3.94%	247825	zinc
57.68%	1.44%	0.10%	-1.04%	580.17	steelhome China rebar
65.28%	12.75%	8.18%	0.60%	343.56	Steelhome China Hot Rolled Coil Total Inventory
25.00%	23.66%	7.48%	0.00%	115	cobalt

שערי דלקים ומטבעות נבחרים

שיעור שינוי מתחילת משבר הקורונה	שיעור שינוי מתחילת 2024	שיעור שינוי שנתי	שיעור שינוי חודשי	שיעור שינוי שבועי	מחיר אחרון	
31.31%	-0.65%	-10.31%	-11.56%	-5.18%	79.54	brent crude
40.58%	2.30%	-10.54%	-11.86%	-5.92%	76.3	light crude
10.80%	5.36%	3.97%	3.60%	1.07%	3.8149	usdils
9.58%	4.33%	2.86%	4.36%	1.68%	4.1677	eurils

מקור: Bloomberg

[לפרטים נוספים: צור קשר](#)

במהלך השבוע החולף, בצל ההסלמה הביטחונית שער הדולר שב והתייצב ברמות של ימי הרפורמה המשפטית מעל לרמת 3.82 ש"ח לדולר. במסחר בשווקים הפיננסיים הגלובליים התנהל המסחר במגמה שלילית. בתום יום המסחר של ה- 06.08 מדד הדאו ג'ונס עמד ברמת 38,997 נק', ירידה בשיעור של 4.28% לעומת רמות הסגירה של שבוע שעבר, מדד הנאסד"ק 100 נסחר ברמת 18,078 נק', ירידה בשיעור של 3.82% לעומת רמות הסגירה של שבוע שעבר, מדד ה-S&P 500 סגר ברמת 5,240 נק', ירידה בשיעור של 3.61% לעומת רמות הסגירה של שבוע שעבר. מדד הפוטסי 100 האנגלי נסחר ברמת 8,026 נק', ירידה בשיעור של 2.99% לעומת רמות הסגירה של שבוע שעבר, מדד הדאקס הגרמני נסחר ברמה של 17,354.32 נק', ירידה בשיעור של 5.74% לעומת רמות הסגירה של שבוע שעבר.

ארצות הברית –

לאחר שהבנק המרכזי האמריקאי הותיר את הריבית המוניטרית ברמת 5.25% - 5% התפרסמו נתונים שתרמו לזעזועים בשווקים כאשר העלו את החששות לגלישת הכלכלה האמריקאית למיתון. מדד הייצור ISM מורה על הצטמצמות נוספת וגבוהה מהתחזית כאשר המדד רשם התייצבות ברמת 46.8 רמה המלמדת על האטה, אך הנתונים המשמעותיים יותר שפורסמו הינם נתוני שוק העבודה אשר הראו על האטה משמעותית. מספר המשרות שנפתחו עמד על 114 אלף נתון הנמוך משמעותית מהציפיות ל 220 עד 175 אלף משרות, במקביל נתוני שיעורי האבטלה עלו לעבר רמת 4.3% הנתון הגבוה ביותר מאוקטובר 2021. נתונים אלה יחד עם העלאת הריבית (המזערית אך המשמעותית) ביפן עודדו ירידות משמעותיות בבורסות בארה"ב וביפן והובילו לגל ירידות חדות בבורסות בעולם.

התשואות על אגרות החוב האמריקאיות ל-10 שנים רשמו ירידה חדה לעבר רמת 3.67% אולם התייצבו בהמשך ברמת 3.90%. הזעזוע בשווקים היה חד ותרם לתמחר בשווקים של הפחתת ריבית בישיבת חירום לפני הישיבה בחודש ספטמבר, עם זאת לא צפויה להערכתנו הפחתת ריבית לפני חודש ספטמבר. מנגד הצפי כעת הוא להפחתת ריבית בשיעור שנע בין 0.25% - 0.5% כבר בחודש ספטמבר. חשוב לציין כי התוצר הגולמי רשם ברבעון השני 2024 צמיחה של 2.8% שיעור צמיחה הגבוה משמעותית מרמת ה-2% לה ציפו האנליסטים.

נתוני התעסוקה הנמוכים מהצפוי בארצות הברית והציפייה להאטה בפעילות הכלכלית גררו לירידות במחירי האנרגיה על אף החששות למלחמה כוללת במזרח התיכון, מחיר חבית דלק מסוג WTI נסחרת ברמת 74.8 דולרים לחבית, וחבית דלק מסוג הדלק הצפוני נסחרת ברמת 78 דולרים לחבית.

אירופה –

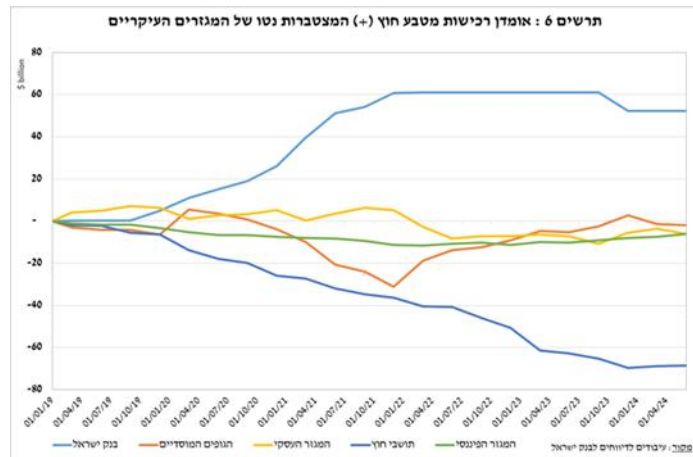
באירופה פורסם כי התוצר הגולמי צמח ברבעון השני ב-0.3% ובמונחים שנתיים 0.6%, צמיחה גבוהה מן התחזיות המוקדמות אך נמוכה בעת הנוכחית דבר התומך בצעדי הרחבה לעידוד הפעילות הכלכלית בין היתר באמצעות הפחתות ריבית הצפויות לדעת אנליסטים בשנה הקרובה. בנוסף מדד המחירים לצרכן באירופה בחודש יולי עלה ב-2.6% נתון הגבוה מהציפיות לעלייה בשיעור של 2.4%, אולם נתון המצוי בתוך טווח היעד של הבנק המרכזי האירופי ה-ECB ותומך במדיניות המרחיבה.

באנגליה חולשת הליש"ט השבוע הינה ביטוי נוסף להחלטת הבנק המרכזי האנגלי ה-BOE להפחית את הריבית (1.8) בשיעור של 0.25% לעבר רמת 5%.

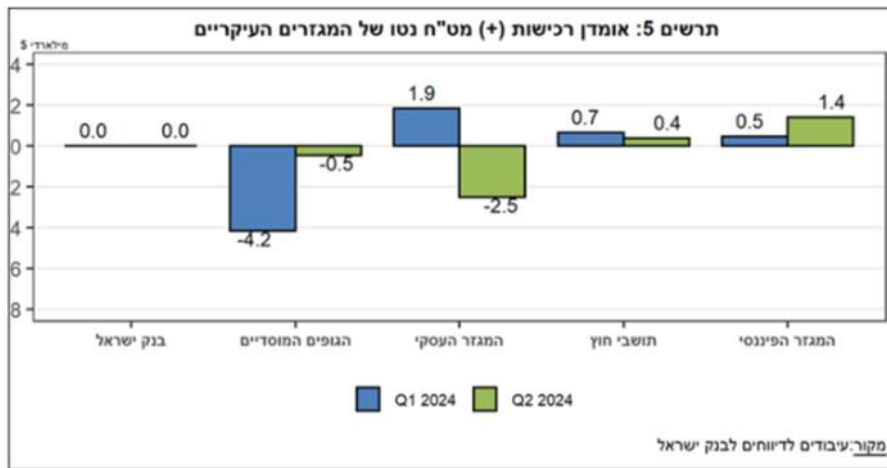
ישראל –

רכבת ההרים בשער השקל נמשכה כאשר בשבוע החולף בעקבות הצפי לתגובה איראנית ובהמשך לירידות משמעותיות בבורסות הגלובליות נסק הביקוש לדולר ועימו פחות השקל. הגופים המוסדיים אשר נדרשו לרכוש דולרים לצורך צמצום החשיפה המטבעית שנוצרה עם ירידת שווי תיקי ההשקעות תרמו בפעילותם לעודפי הביקוש ושער הדולר נסק כפי שכתבנו לאחרונה לעבר רמת 3.85 שקל לדולר. לאחר התיקון בשווקים הגלובליים לצד ההרגעה מצד מזכיר המדינה האמריקאי טוני בלינקן בנוגע למיתון התגובה האיראנית, שער הדולר שב ונחלש כאשר ירד חזרה לעבר רמת 3.79 שקל לדולר. להערכתנו מכיוון שלא ניתן לצפות את עוצמת התגובה האיראנית וכפועל יוצא את התגובה של ישראל הרי שרכבת ההרים עשויה להמשיך. הערכה כי תגובה רכה ואירוע מוגבל עשויים לגרור ירידות שערים לעבר רמת 3.70 שקל לדולר. מנגד הדרדרות למערכה נוספת בלבנון או תגובה באיראן תגרור היחלשות נוספת בשער השקל למעבר 3.90 שקל לדולר ואף יותר.

דו"ח בנק ישראל מורה כי יתרות מטבע החוץ הסתכמו בסוף חודש יולי ברמת 214,634 מיליוני דולרים, כלל הגידול נובע משערך, כלומר הנתונים אינם מורים על כשל שוק או מגבלת נזילות אשר חייבה את בנק ישראל להתערב בשוק מטבע החוץ.

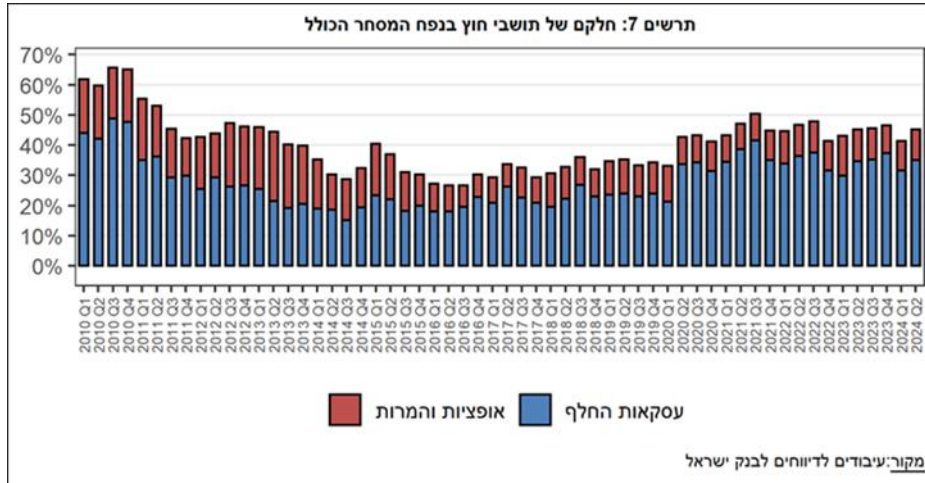


במהלך הרביע השני פעילות הגופים המוסדיים (קרנות פנסיה, קופ"ג וחברות ביטוח) והמגזר העסקי גררה למכירות מט"ח נטו בהיקף של כ-0.5 וכ-2.5 מיליארד דולר בהתאמה. מנגד המגזר הפיננסי ותושבי חוץ רכשו מט"ח נטו בהיקף של כ-1.4 וכ-0.4 מיליארד דולר בהתאמה.



לפרטים נוספים: צור קשר

מדו"ח בנק ישראל ניתן ללמוד כי פעילות תושבי חוץ בדגש על מוסדות פיננסים זרים התרחבה ברבעון השני במיוחד בעקבות הגידול החד בעסקאות "סוופ" לצורך מימון הפעילות המקומית בשקלים ולאחר רכישות המט"ח הגדולות שביצעו לצורך צמצום החשיפה המטבעית לשקל.



כפי שפרטנו בעבר, הסדר בטוחני/מדיני בזירה הדרומית צפוי להשפיע במישרין על רגיעה בזירה הצפונית ולתמוך בתהליך התאוששות בפעילות הכלכלית. ההרעה בנתוני המקרו צפויה לגרור לשינוי במדיניות הממשלה, לתמוך בהעלאת מיסים [מע"מ ועוד] לצד ביטול הטבות. מהלכים אלו ישפיעו על רמת הביקושים וימתנו את תהליך ההתאוששות. העלייה ברמת הסיכון של המשק מיקרת את עלויות המימון וגורעת נתח משמעותי מהתקציב לצורך מימון הגרעון התקציבי. חובות הממשלה צפויים להשפיע לאורך זמן על תקציב המדינה ועל הביקושים המקומיים, כאשר מימון החובות נוגס חלק נכבד מעוגת התקציב.

להערכתנו במבט לטווח הבינוני, העלייה בהיקף החשיפה המטבעית של הגופים המוסדיים לצד יציאתם של משקיעים זרים מעלה את הפוטנציאל לתנודות שערים. רגיעה ביטחונית צפויה לדעתנו לתמוך בייסוס השקל לעבר רמת 3.60 ש"דולר ואף פחות ומנגד התרחבות המערכה בחזית הצפונית, תזניק את הדולר לעבר רמת ה 4 ש"דולר. רכבת ההרים עשויה לנוע בטווח 3.55 – 3.96 ש"דולר. כאשר בקרבת רמת 3.86 צפויים היצעיי מט"ח משמעותי.

לסיכום, כפי שכתבנו בעבר, להערכתנו בטווח הקצר, פוטנציאל התחזקות השקל מוגבל, בין היתר על רקע העובדות ההיסטוריות, כאשר גורמים שהובילו להיחלשות השקל לפני אירועי ה-7 באוקטובר והלחימה שבאה בעקבותם, טרם חלפו וליצדים שוכן החשש מהתרחבות הלחימה, חולשת נתוני המקרו והשלכות השינויים בשוקי ההון על פעילות המוסדיים, גורמים אלו עשויים לתמוך בהמשך התנועה בתחום שערים רחב ואף בפיחות מחודש של השקל במסגרת הסלמה ביטחונית בתנועה אל עבר רמת הקיצון ערב המלחמה בקרבת רמת 3.86 שקל לדולר (לעבר הרמות ערב 7 באוקטובר) ויותר.

שוק המתכות

מדד ה- LME בבורסת המתכות בלונדון עמד בסיום יום המסחר ב 06.08 ברמת 3,823 נק', עליה בשיעור של 0.35% לעומת רמות הסגירה של שבוע שעבר.

COPPER - מחיר הנחושת ירד במהלך שבוע המסחר, כאשר בתום יום המסחר של ה- 06.08 עמד המחיר על רמת 8,921.5 דולר לטון, ירידה בשיעור של 1.2% לעומת הרמה בשבוע שעבר. רמת המלאים עלתה במהלך השבוע, כאשר ב- 06.08 עמדו המלאים על 252,575 טון, עליה בשיעור של כ-5.50% לעומת הרמות בשבוע שעבר.

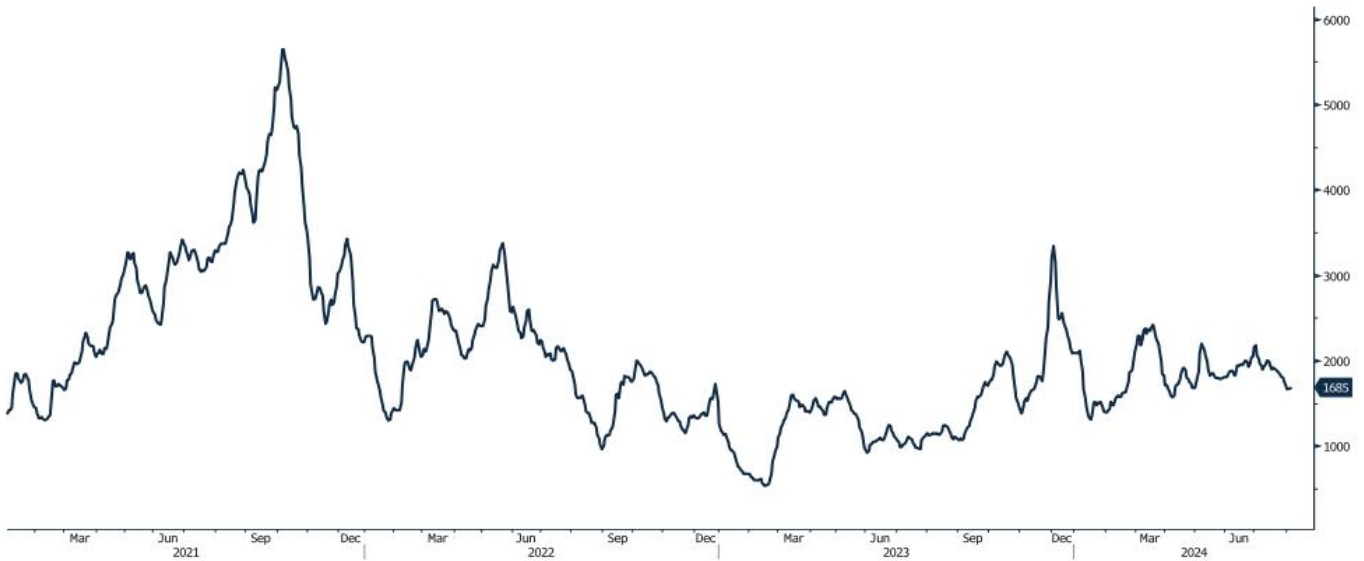
ZINC - מחיר האבץ ירד במהלך שבוע המסחר, כאשר בתום יום המסחר של ה- 06.08 עמד המחיר על 2,601 דולר לטון, ירידה בשיעור של 1.47% לעומת הרמה בשבוע שעבר. רמת המלאים עלתה במהלך השבוע, כאשר ב- 06.08 עמדו המלאים על 247,825 טון, עליה בשיעור של 3.94% לעומת רמות הסגירה של שבוע שעבר.

NICKEL - מחיר הניקל עלה במהלך שבוע המסחר, כאשר בתום יום המסחר של ה- 06.08 עמד המחיר על 16,385 דולר לטון, עליה בשיעור של 1.81% לעומת רמות הסגירה של שבוע שעבר. רמת המלאים עלתה במהלך השבוע, כאשר ב- 06.08 עמדו המלאים על רמת 110,106 טון, עליה בשיעור של כ-4.77% לעומת הרמות בשבוע שעבר.

ALUMINIUM PRIM - מחיר האלומיניום עלה במהלך שבוע המסחר, כאשר בתום יום המסחר של ה- 06.08 עמד על 2,296 דולר לטון, עליה בשיעור של 2.82%. רמת מלאי האלומיניום ירדה במהלך השבוע, כאשר עמדה ב- 06.08 על 918,050 טון, ירידה בשיעור של 1.98% לעומת רמות הסגירה בשבוע שעבר.

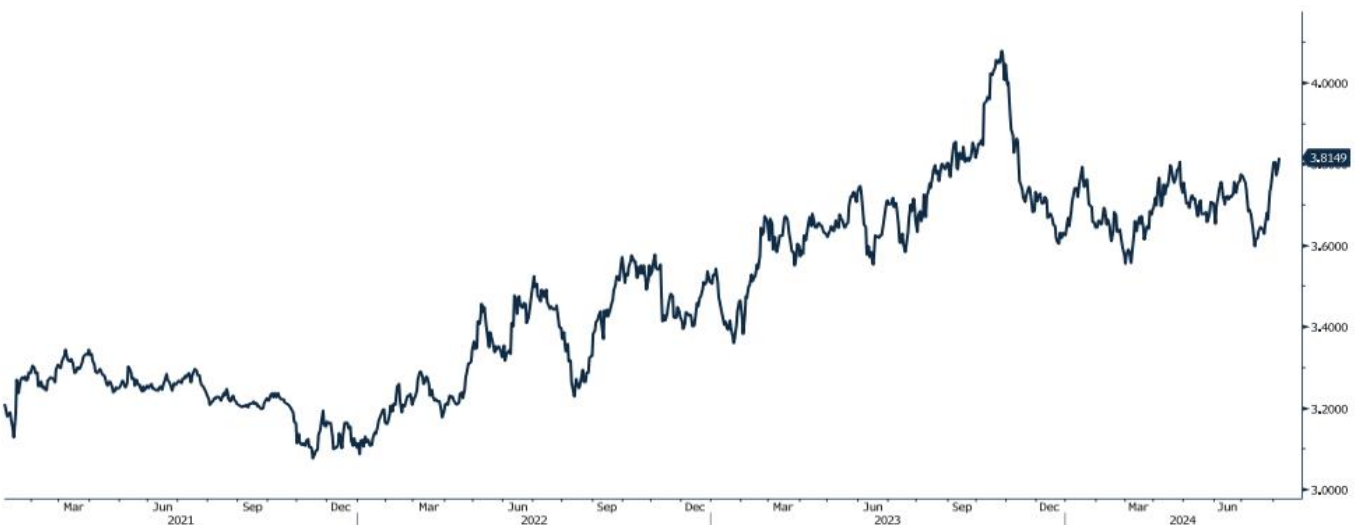
גרף מדד ההובלה הימית BDI

BDIY Index (BDI Baltic Exchange Dry Index)



גרף הדולר/שקל

ILS Currency (Israeli Shekel Spot)



[לפרטים נוספים: צור קשר](#)

אבץ

מצורפים גרפים של אבץ ל-3 חודשים, גרף מדד ה-LME 3 חודשים, סטיות התקן הגלומות של המחיר, רמת מלאי המתכת והפרש בין מחיר לשלושה חודשים לבין מחיר מימוש.



בדיל

מצורפים גרפים של בדיל ל-3 חודשים, גרף מדד ה-LME 3 חודשים, סטיות התקן הגלומות של המחיר, רמת מלאי המתכת והפרש בין מחיר לשלושה חודשים לבין מחיר מימוש.



מקור: Bloomberg

WWW.PRICO.COM
E.Mail: info@prico.com

1 Ben Gurion St., B.S.R. Tower #2 | Bnei Brak 51201 Israel
P.O.Box 6400 Tel-Aviv 61063, Israel

לפרטים נוספים: צור קשר

Tel: 972-3-6167070
fax: 972-3-6167060

ניקל

מצורפים גרפים של ניקל ל-3 חודשים, גרף מדד ה- LME 3 חודשים, סטיות התקן הגלומות של המחיר, רמת מלאי המתכת והפרש בין מחיר לשלושה חודשים לבין מחיר מימוש.



עופרת

מצורפים גרפים של עופרת ל-3 חודשים, גרף מדד ה- LME 3 חודשים, סטיות התקן הגלומות של המחיר, רמת מלאי המתכת והפרש בין מחיר לשלושה חודשים לבין מחיר מימוש.



מקור: Bloomberg

WWW.PRICO.COM
E.Mail: info@prico.com

1 Ben Gurion St., B.S.R. Tower #2 | Bnei Brak 51201 Israel
P.O.Box 6400 Tel-Aviv 61063, Israel

[לפרטים נוספים: צור קשר](#)

Tel: 972-3-6167070
fax: 972-3-6167060

אלומיניום (PRIM)

מצורפים גרפים של אלומיניום (PRIM) ל3 חודשים, גרף מדד ה - LME 3 חודשים, סטיות התקן הגלומות של המחיר, רמת מלאי המתכת והפרש בין מחיר לשלושה חודשים לבין מחיר מימוש.



אלומיניום (ALLOY)

מצורפים גרפים של אלומיניום (ALLOY) ל3 חודשים, גרף מדד ה - LME 3 חודשים, סטיות התקן הגלומות של המחיר, רמת מלאי המתכת והפרש בין מחיר לשלושה חודשים לבין מחיר מימוש.



מקור: Bloomberg

לפרטים נוספים: [צור קשר](#)

WWW.PRICO.COM
E.Mail: info@prico.com

1 Ben Gurion St., B.S.R. Tower #2 | Bnei Brak 51201 Israel
P.O.Box 6400 Tel-Aviv 61063, Israel

Tel: 972-3-6167070
fax: 972-3-6167060

קובלט (Cobalt)

מצורפים גרפים של קובלט ל-3 חודשים, גרף מדד ה- LME 3 חודשים, סטיות התקן הגלומות של המחיר, רמת מלאי המתכת והפרש בין מחיר לשלושה חודשים לבין מחיר מימוש.



נחושת

מצורפים גרפים של נחושת ל-3 חודשים, גרף מדד ה- LME 3 חודשים, סטיות התקן הגלומות של המחיר, רמת מלאי המתכת והפרש בין מחיר לשלושה חודשים לבין מחיר מימוש.



מקור: Bloomberg

[לפרטים נוספים: צור קשר](#)

גרף ה - HOT ROLLED COIL STEEL

HRC1 Comdty (Generic 1st 'HRC' Future)



גרף פלדה מסוג REBAR

JBP1 Comdty (Generic 1st 'JBP' Future)



מקור: Bloomberg

לפרטים נוספים: צור קשר

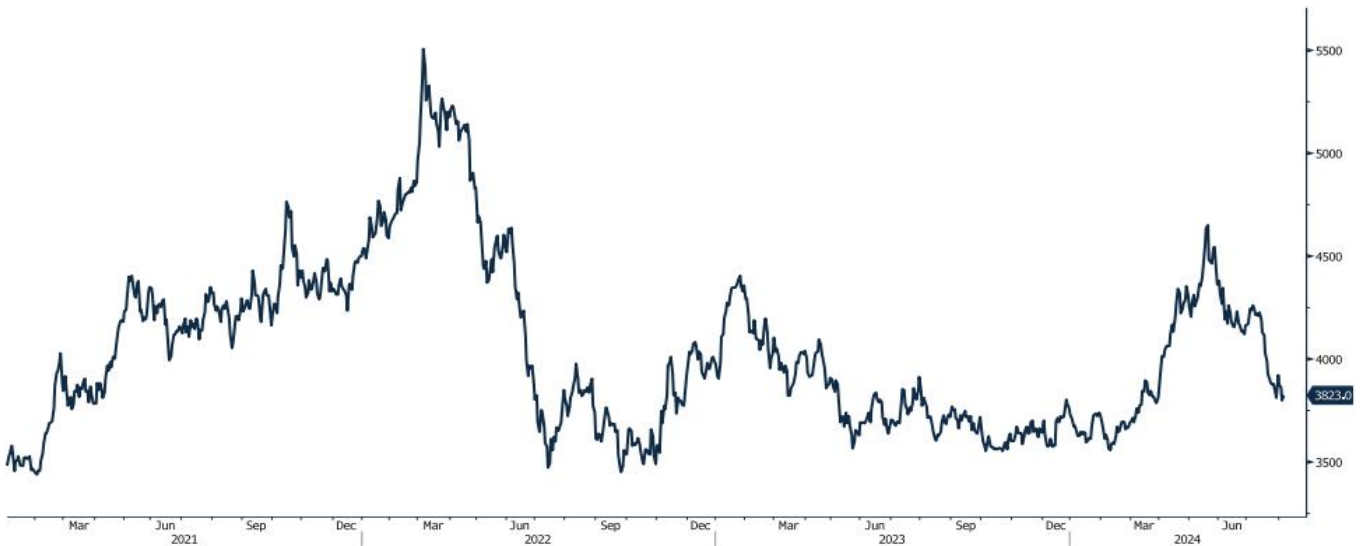
WWW.PRICO.COM
E.Mail: info@prico.com

1 Ben Gurion St., B.S.R. Tower #2 | Bnei Brak 51201 Israel
P.O.Box 6400 Tel-Aviv 61063, Israel

Tel: 972-3-6167070
fax: 972-3-6167060

גרף מדד LME INDEX

LMEX Index (London Metal Exchange LME Metals Index)



גרף ה - נירוסטה

ZST1 Comdty (Generic 1st 'ZST' future)



מקור: Bloomberg

[לפרטים נוספים: צור קשר](#)

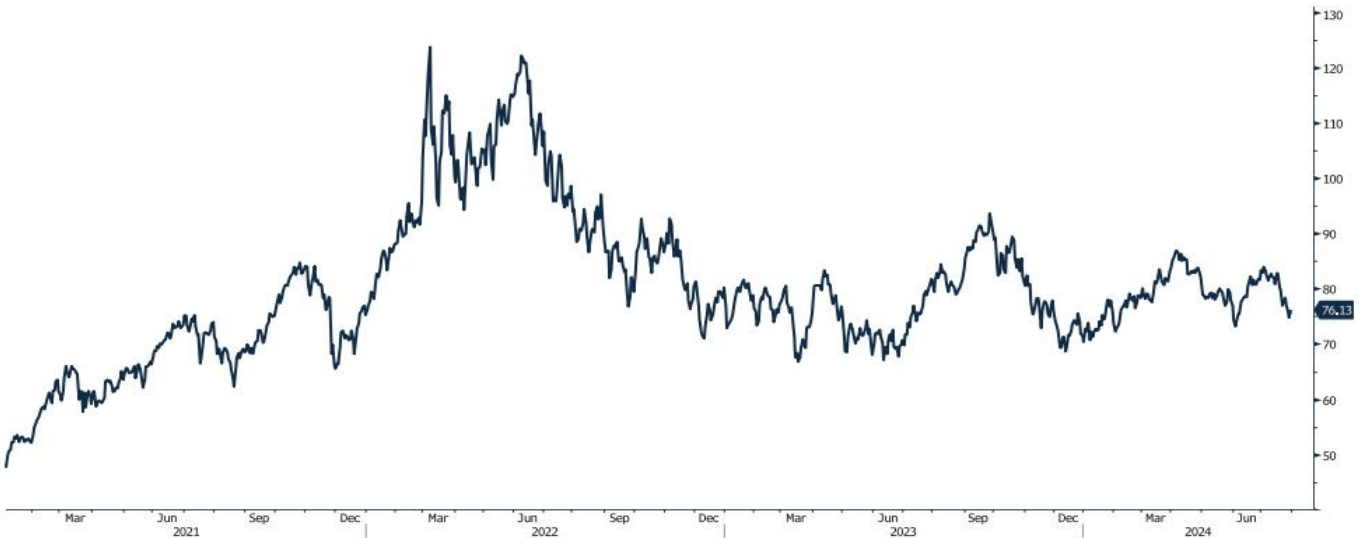
גרף הליתיום

L4CNVHTQ Index (CN Li2CO3 99% DEL)



גרף ה - LIGHT CRUDE

CL1 Comdty (Generic 1st 'CL' Future)



מקור: Bloomberg

לפרטים נוספים: צור קשר

WWW.PRICO.COM
E.Mail: info@prico.com

1 Ben Gurion St., B.S.R. Tower #2 | Bnei Brak 51201 Israel
P.O.Box 6400 Tel-Aviv 61063, Israel

Tel: 972-3-6167070
fax: 972-3-6167060

אין לראות במידע המופיע בסקירה משום המלצה לביצוע פעולות ו/או ייעוץ השקעות ו/או שיווק השקעות ו/או ייעוץ מכל סוג שהוא. המידע המוצג הינו לידיעה בלבד ואינו מהווה תחליף לייעוץ המתחשב בנתונים ובצרכים המיוחדים של כל אדם. כל העושה במידע הנ"ל שימוש כלשהו - עושה זאת על דעתו בלבד ועל אחריותו הבלעדית. קבוצת פריקו ו/או חברות קשורות ו/או בעלי עניין, ו/או עובדים ו/או נושאי משרה בכל אחד מאלו, עשויים להיות בעלי עניין בניירות הערך והנכסים הפיננסיים המוזכרים באתר.

פרטים והסברים באשר לבחינת החשיפות השונות וכן באשר לאסטרטגיות הניתנות לביצוע על מנת לגדר חשיפות אלו ניתן לקבל בדסק אנליסטים בפריקו.

דבר פרטים נוספים באמור לעיל ניתן לפנות למשרדינו בטלפון : 03-6167070
סקירות שוק ומידע נוסף בנושא מכשירים פיננסיים ניתן למצוא באתר פריקו / <https://www.prico.co.il/>
אין במסמך זה משום הצעה ו/או ייעוץ ו/או המלצה כל שהיא לביצוע ו/או אי ביצוע עסקה כל שהיא למתעניינים, יש לפנות לדסק אנליסטים לקבלת מידע ופרטים נוספים



גלידור חשיפות וביצוע, צרו קשר 03-6167070

No currency is Foreign to us. Prico

<p>שירותים פיננסיים</p> <ul style="list-style-type: none"> - ניתוח חשיפות - הנדסה פיננסית - תכנון ובניית אסטרטגיות - ליווי שוטף - ייעוץ אישי 	<p>Financial Services</p> <ul style="list-style-type: none"> - Financial exposure analysis - financial engineering - Planning and formulation of strategy - Ongoing performance monitoring - Personal consulting
<p>חדר עסקאות</p> <ul style="list-style-type: none"> - ביצוע עסקאות - מטבע חוץ, שקל חדש - שערי ריבית, מדדים - Commodities חומרי גלם - קרנות, ניירות ערך 	<p>Dealing Room</p> <ul style="list-style-type: none"> - Transaction, execution, hedging strategy - Forex, ILS - Interest rates, indices, OTC - Raw materials, commodities - Funds, securities
<p>מחקר ייעוץ ופיתוח</p> <ul style="list-style-type: none"> - ניירות עמדה - עבודות חשיפה - תזרימית ומאזנית - ליווי פרויקטים - חוות דעת - סקירות מקרו כלכליות - ניתוח טכני-גרפי - דיווח תקופתי, יומי - קשר ישיר - קו חם 	<p>R&D, Analyst & Advisory</p> <ul style="list-style-type: none"> - Position papers - Cash flow and balance sheet exposure analysis - Ongoing project measurement - Global market overview - Macroeconomic reviews - Technical analysis - Periodic, daily reports - Direct connection - Hotline
<p>ייעוץ נכסים והשקעות</p> <ul style="list-style-type: none"> - ייעוץ השקעות בארץ ובח"ל - בקרת נכסים והשקעות - שירותים לבנקאות פרטית 	<p>Assets & Investments Advisory</p> <ul style="list-style-type: none"> - Portfolio Advisory in Israel & abroad - Monitoring - private banking services
<p>זירות מידע ומסחר אלקטרוני</p> <p>www.currencygate.com www.prico.com</p>	<p>Online information and trading arenas</p> <p>info@currencygate.com Info@prico.com</p>

אין מטבע שהוא זר עבורנו. פריקו