



סקירת מחירי מתכות

עבור חברי איגוד תעשיות מתכת, חשמל ותשתית



PRICO
Since 1979

התאחדות
התעשייתיים
בישראל



קבוצת פריקו - שירותים פיננסיים
לעסקים בינלאומיים

לפרטים נוספים: [צור קשר](#)

טבלת מחירים

שיעור שינוי מתחילת משבר הקורונה	שיעור שינוי מתחילת 2024	שיעור שינוי שנתי	שיעור שינוי חודשי	שיעור שינוי שבועי	מחיר אחרון	
53.87%	11.72%	17.67%	4.39%	-2.42%	2663.5	alum prim
59.42%	37.50%	9.62%	20.88%	18.92%	2200	alum allow
77.99%	16.19%	20.74%	0.35%	-5.30%	9945	copper
22.90%	8.44%	10.41%	1.26%	-4.29%	2243	lead
51.09%	14.85%	-10.10%	-0.88%	-6.84%	19068	nickel
99.26%	25.64%	24.49%	-0.16%	-5.88%	31932	tin
33.20%	8.01%	24.23%	-0.04%	-5.62%	2886.42	zinc
31.61%	-4.70%	-6.22%	-2.72%	-0.61%	572.5	lme steel rebar
-17.46%	-6.37%	-7.61%	-3.07%	-0.14%	27150	cobalt
27.76%	-34.71%	-21.17%	-8.86%	-6.32%	742	U.S. Midwest domestic Steel HRC
6.30%	-7.38%	-3.86%	-4.04%	-2.15%	523	Steel HRC FOB China

המחירים במונחי דולר לטון

טבלת מלאים

שיעור שינוי מתחילת 2024	שיעור שינוי שנתי	שיעור שינוי חודשי	שיעור שינוי שבועי	מלאים אחרון במונחי טון	
102.15%	91.68%	127.56%	-1.03%	1109900	alum prim
-15.05%	-17.71%	0.00%	0.00%	1580	alum allow
-28.90%	20.55%	6.87%	3.66%	118950	copper
34.08%	399.18%	-31.60%	-6.80%	181950	lead
30.38%	122.10%	4.50%	-0.26%	83514	nickel
-34.94%	153.81%	3.41%	0.60%	5000	tin
13.24%	191.14%	0.25%	-1.01%	254600	zinc
54.32%	0.74%	-11.93%	-2.10%	567.81	steelhome China rebar
50.71%	14.96%	0.02%	-1.13%	313.28	Steelhome China Hot Rolled Coil Total Inventory
0.00%	-4.17%	0.00%	0.00%	92	cobalt

שערי דלקים ומטבעות נבחרים

שיעור שינוי מתחילת משבר הקורונה	שיעור שינוי מתחילת 2024	שיעור שינוי שנתי	שיעור שינוי חודשי	שיעור שינוי שבועי	מחיר אחרון	
32.92%	0.57%	1.00%	-6.61%	-7.32%	77.48	brent crude
40.37%	2.15%	1.44%	-6.30%	-7.62%	74.07	light crude
6.97%	1.72%	-1.18%	-0.47%	-0.51%	3.6841	usdils
5.52%	0.46%	0.27%	0.18%	0.26%	4.0131	eurils

במהלך השבוע החולף, המסחר בשווקים הפיננסיים הגלובליים התנהל במגמה מעורבת. בתום יום המסחר של ה- 04.06 מדד הדאו ג'ונס עמד ברמת 38,711 נק', ירידה בשיעור של 0.10% לעומת רמות הסגירה של שבוע שעבר, מדד הנאסד"ק 100 נסחר ברמת 18,655 נק', עליה בשיעור של 0.70% לעומת רמות הסגירה של שבוע שעבר, מדד ה-S&P 500 סגר ברמת 5,291 נק', עליה בשיעור של 0.30% לעומת רמות הסגירה של שבוע שעבר. מדד הפוטסי 100 האנגלי נסחר ברמת 8,232 נק', ירידה בשיעור של 0.50% לעומת רמות הסגירה של שבוע שעבר, מדד הדאקס הגרמני נסחר ברמה של 18,406 נק', ירידה בשיעור של 0.50% לעומת רמות הסגירה של שבוע שעבר.

ארצות הברית -

בשבוע החולף פורסמו מדדים כלכליים המורים על קצב צמיחת הפעילות בכלכלה האמריקאית, בנתוני הצמיחה לרבעון הראשון 2024 צמח התוצר האמריקאי ב-1.3% נתון התואם את הציפיות אולם הנתון נמוך בעתיה של הירידה בצריכה הפרטית. בנוסף, מדד הייצור ISM שהשווה ברמת 48.7 הנמוכה מרף ה-50, דבר המורה על התכווצות והינו נמוך מהציפיות לנתון של 49.6. בגזרת האינפלציה מדד המחירים של הוצאה לצריכה פרטית PCE הראה על עלייה של 0.2% נתון הנמוך מהציפיות של 0.3% ובטווח יעד האינפלציה, מדד הוצאות הצרכנים הראה על עלייה מתונה של 0.2% נתון הנמוך מצפי של 0.3% ומ-0.7% בחודש הקודם.

התשואות על אגרות החוב האמריקאיות שוהות ברמת 4.35% בעקבות החולשה בנתונים הריאליים, השוק מתמחר כעת הורדת ריבית ראשונה כבר בספטמבר.

מחירי האנרגיה רשמו ירדה משמעותית כאשר מחיר חבית דלק אמריקאי מסוג WTI שוכן ברמת 73.5 דולר לחבית, ומחיר חבית דלק מסוג הים הצפוני BRENT שוכן ברמת 77.5 דולר לחבית. הירידה נובעת מעלייה משמעותית בהיקף הצבירה במאגרי החירום בארצות הברית, וכן בעקבות ישיבת חברות אופ"ק + בה הוחלט להגדיל את היצע הדלקים עד סוף השנה בכ-500 אלף חביות ביום.



אירופה -

מדד המחירים לצרכן לחודש מאי עלה ב-2.6% נתון הגבוה מהציפיות לעלייה של 2.5%, זאת לאחר חמישה חודשים של ירידה עקבית. נתון הגבוה מהנתון שפורסם בחודש שלפניו. אינפלציית הליבה לחודש מאי עלתה ב-2.9%, נתון הגבוה אף הוא מהציפיות של 2.8%.

התוצר באיחוד האירופי רשם ברבעון הראשון של 2024 צמיחה ב-0.3% נתון הגבוה מהציפיות ל-0.1%, נתון צמיחה שהוא הגבוה ביותר מאז הרבעון השלישי של שנת 2022. נתונים אלו תומכים במשנה זהירות ועשויים לתמוך בהחלטה של הבנק המרכזי האירופי ה- ECB לבחור להמתין עם הפחתת הריבית מתוך חשש שמא התקררות האינפלציה נבלמה והפחתת ריבית תעודד לחצים אינפלציוניים.

ראוי לציין כי ירידת מחירי האנרגיה עשויה לעודד את ביצוע המהלך של הפחתת הריבית מצד בנקים מרכזיים כבר בחודש יוני.

לפרטים נוספים: צור קשר

רכבת ההרים שנרשמת בשנה האחרונה בשער הדולר/שקל חזרה לחזית הבמה כאשר הציפיות למימוש עסקת חטופים לצד עצירת הלחימה ברצועת עזה יובילו להתחזקות השקל אף לעבר רמת 3.60 שקל לדולר ופחות. הכחשות מהצד הישראלי והחשש מהסלמה בזירה הצפונית תרמו לביקוש לדולר ושער הדולר זינק חזרה לעבר רמת 3.715 שקל לדולר. אין שינוי בהערכתנו כפי שכתבנו בעבר הרי בטווח הקצר בהעדר הסלמה לצד פעילות היצואנים השקל עשוי להתחזק.

בשווקים מצפים ל 2 הפחתות ריבית בארה"ב החל מחודש ספטמבר תשומת הלב מופנת היום להחלטת הריבית באירופה במסגרת ישיבת הבנק המרכזי ה- ECB, אין שינוי בהערכתנו לפיה פוטנציאל הייסוף נותר מוגבל בשל האירועים הביטחוניים ונתוני המקרו. להסכמה על שחרור חטופים צפויה להיות השפעה משמעותית על שער הדולר/ש" עם זאת, להערכתנו הסלמה ביטחונית תגרור להחלשות השקל אף לעבר רמת ה 3.80 ש"ד/דולר. דבר הפותח את הדרך תנועה בתחום שערים רחב היצע מטבע משמעותי צפוי בקרבת התחום 3.78 – 3.82 שקל לדולר.

בנק ישראל הותיר את הריבית המונטרית כצפוי ברמת 4.50%, לדברי הנגיד הפעילות הכלכלית ושוק העבודה מוסיפים להתאושש באופן הדרגתי. מנגד, אי-הוודאות הגיאופוליטית המתמשכת מתבטאת ברמה הגבוהה של פרמיית הסיכון של המשק. כמו כן, נרשמה עלייה בסביבת האינפלציה. האינפלציה ב- 12 החודשים האחרונים עומדת על 2.8%. הציפיות לאינפלציה מהמקורות השונים לשנת 2024 עלו ונמצאות בקרבת ה 4%, רמה השוכנת מעל הגבול העליון של יעד האינפלציה של הממשלה 1% - 3%. הציפיות לשנה הבאה ואילך שבו וירדו והן מצויות בתוך תחום היעד, אך בחלקו העליון.

נתוני האינפלציה מורים על עלייה של 0.8% במדד חודש אפריל ובשיעור שנתי על עלייה של 2.8% לעומת 2.7% בחודש מרץ. מדד הליבה (ללא פרות וירקות, אנרגיה וכו') עלה אף הוא ב 0.9% נתונים המורים כי בנק ישראל יתקשה להפחית את ריבית השקל עם העלייה בסביבת האינפלציה. מרכיב מרכזי במדד הגבוה מהציפיות נובע מהנסיקה החדה במחירי הטיסות ועימם העלייה במחיר הנסיעות לחו"ל והטיסות אשר גררו לעלייה ברכיב התחבורה והתקשורת.

לפי משרד האוצר, הגירעון המצטבר ב- 12 החודשים האחרונים נסק כאשר גדל ב- 0.8% ועמד על 7% מהתוצר. במידה ומנטרלים דחיית תשלומי מיסים בעקבות חג הפסח הגירעון עומד על 6.7% מהתוצר. הכנסות המדינה משקפות קיטון בשיעור של 2.2% מהתקופה המקבילה אשתקד, בצד הוצאות הוצאות הממשלה עלו ב- 35.8% לעומת אשתקד בעוד הגידול המתוכנן עמד על 12.9% כפי שאושר בתקציב המדינה. פרמיית הסיכון של ישראל ממשיכה לעלות כאשר הפער בין איגרת חוב ממשלתית ישראלית ל-10 שנים לאגרת חוב אמריקאית ל- 10 שנים ממשיך להתרחב.

לסיכום, כפי שכתבנו בעבר, להערכתנו בטווח הקצר, פוטנציאל התחזקות השקל מוגבל בין היתר על רקע העובדות ההיסטוריות, כאשר גורמים שהובילו להיחלשות השקל לפני אירועי ה- 7 באוקטובר והלחימה שבאה בעקבותם, טרם חלפו ולצידם שוכן החשש מהתרחבות הלחימה, חולשת נתוני המקרו והשלכות השינויים בשוקי ההון על פעילות המוסדיים, כאמור גורמים אלו עשויים לתמוך בהמשך התנועה בתחום שערים רחב ואף בפחות מחודש של השקל במסגרת התנועה של הטווח הבינוני אל עבר רמת ה 3.80 שקל לדולר (לעבר הרמות ערב 7 באוקטובר) ויותר.

שוק המתכות

LME - מדד ה- LME בבורסת המתכות בלונדון עמד בסיום יום המסחר ב 04.06 ברמת 4,315 נק', ירידה בשיעור של 1.10% לעומת רמות הסגירה של שבוע שעבר.

COPPER - מחיר הנחושת ירד במהלך שבוע המסחר, כאשר בתום יום המסחר של ה- 05.06 עמד המחיר על רמת 9,945 דולר לטון, ירידה בשיעור של 1.00% לעומת הרמה בשבוע שעבר. רמת המלאים עלתה במהלך השבוע, כאשר ב-04.06 עמדו המלאים על 118,950 טון, עליה בשיעור של כ-2.10% לעומת הרמות בשבוע שעבר.

ZINC - מחיר האבץ ירד במהלך שבוע המסחר, כאשר בתום יום המסחר של ה- 04.06 עמד המחיר על 2,935 דולר לטון, ירידה בשיעור של 1.10% לעומת הרמה בשבוע שעבר. רמת המלאים ירדה במהלך השבוע, כאשר ב- 04.06 עמדו המלאים על 254,600 טון, ירידה בשיעור של 1.00% לעומת רמות הסגירה של שבוע שעבר.

NICKEL - מחיר הניקל עלה במהלך שבוע המסחר, כאשר בתום יום המסחר של ה- 04.06 עמד המחיר על 19,068 דולר לטון, ירידה בשיעור של 3.30% לעומת רמות הסגירה של שבוע שעבר. רמת המלאים ירדה במהלך השבוע, כאשר ב-04.06 עמדו המלאים על רמת 83,514 טון, ירידה בשיעור של כ- 0.30% לעומת הרמות בשבוע שעבר.

ALUMINIUM PRIM - מחיר האלומיניום עלה במהלך שבוע המסחר, כאשר בתום יום המסחר של ה- 04.06 עמד על 2,664 דולר לטון, עליה בשיעור של 0.50%. רמת מלאי האלומיניום ירדה במהלך השבוע, כאשר עמדה ב- 04.06 על 1,109,900 טון, ירידה בשיעור חד של 0.60% לעומת רמות הסגירה בשבוע שעבר.

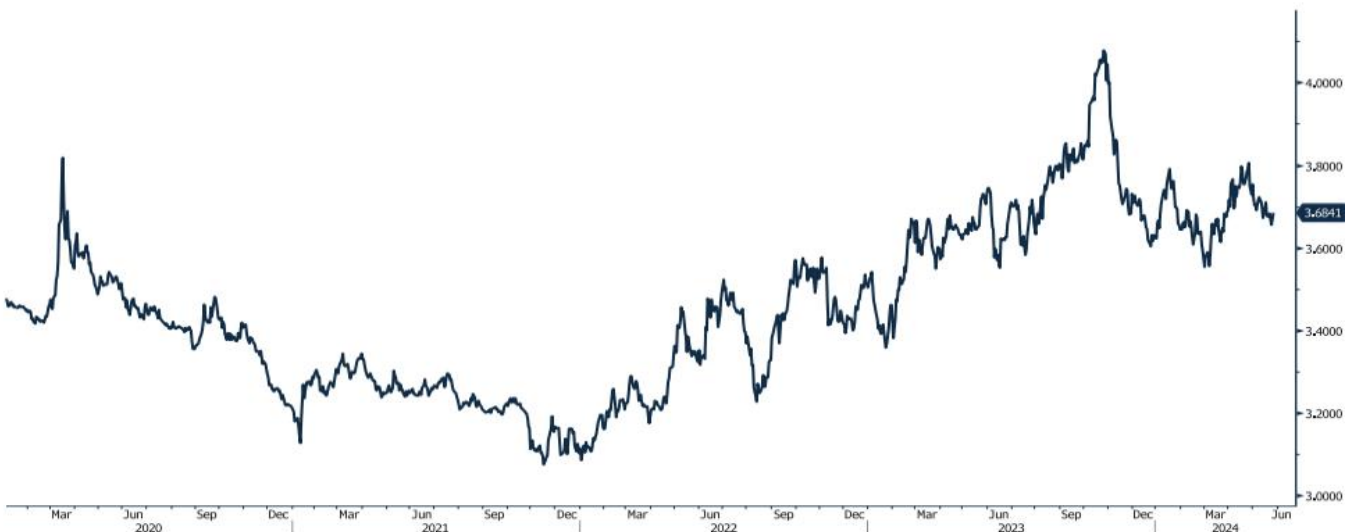
גרף מדד ההובלה הימית BDI

BDIY Index (BDI Baltic Exchange Dry Index)



גרף הדולר/שקל

ILS Curncy (Israeli Shekel Spot)



לפרטים נוספים: צור קשר

אבץ

מצורפים גרפים של אבץ ל-3 חודשים, גרף מדד ה-LME 3 חודשים, סטיות התקן הגלומות של המחיר, רמת מלאי המתכת והפרש בין מחיר לשלושה חודשים לבין מחיר מימוש.



בדיל

מצורפים גרפים של בדיל ל-3 חודשים, גרף מדד ה-LME 3 חודשים, סטיות התקן הגלומות של המחיר, רמת מלאי המתכת והפרש בין מחיר לשלושה חודשים לבין מחיר מימוש.



מקור: Bloomberg

WWW.PRICO.COM
E.Mail: info@prico.com

1 Ben Gurion St., B.S.R. Tower #2 | Bnei Brak 51201 Israel
P.O.Box 6400 Tel-Aviv 61063, Israel

לפרטים נוספים: צור קשר

Tel: 972-3-6167070
fax: 972-3-6167060

ניקל

מצורפים גרפים של ניקל ל-3 חודשים, גרף מדד ה-LME 3 חודשים, סטיות התקן הגלומות של המחיר, רמת מלאי המתכת והפרש בין מחיר לשלושה חודשים לבין מחיר מימוש.



עופרת

מצורפים גרפים של עופרת ל-3 חודשים, גרף מדד ה-LME 3 חודשים, סטיות התקן הגלומות של המחיר, רמת מלאי המתכת והפרש בין מחיר לשלושה חודשים לבין מחיר מימוש.



מקור: Bloomberg

WWW.PRICO.COM
E.Mail: info@prico.com

1 Ben Gurion St., B.S.R. Tower #2 | Bnei Brak 51201 Israel
P.O.Box 6400 Tel-Aviv 61063, Israel

[לפרטים נוספים: צור קשר](#)

Tel: 972-3-6167070
fax: 972-3-6167060

אלומיניום (PRIM)

מצורפים גרפים של אלומיניום (PRIM) ל3 חודשים, גרף מדד ה- LME 3 חודשים, סטיות התקן הגלומות של המחיר, רמת מלאי המתכת והפרש בין מחיר לשלושה חודשים לבין מחיר מימוש.



אלומיניום (ALLOY)

מצורפים גרפים של אלומיניום (ALLOY) ל3 חודשים, גרף מדד ה- LME 3 חודשים, סטיות התקן הגלומות של המחיר, רמת מלאי המתכת והפרש בין מחיר לשלושה חודשים לבין מחיר מימוש.



מקור: Bloomberg

לפרטים נוספים: צור קשר

קובלט (Cobalt)

מצורפים גרפים של קובלט ל-3 חודשים, גרף מדד ה-LME 3 חודשים, סטיות התקן הגלומות של המחיר, רמת מלאי המתכת והפרש בין מחיר לשלושה חודשים לבין מחיר מימוש.



נחושת

מצורפים גרפים של נחושת ל-3 חודשים, גרף מדד ה-LME 3 חודשים, סטיות התקן הגלומות של המחיר, רמת מלאי המתכת והפרש בין מחיר לשלושה חודשים לבין מחיר מימוש.



מקור: Bloomberg

[לפרטים נוספים: צור קשר](#)

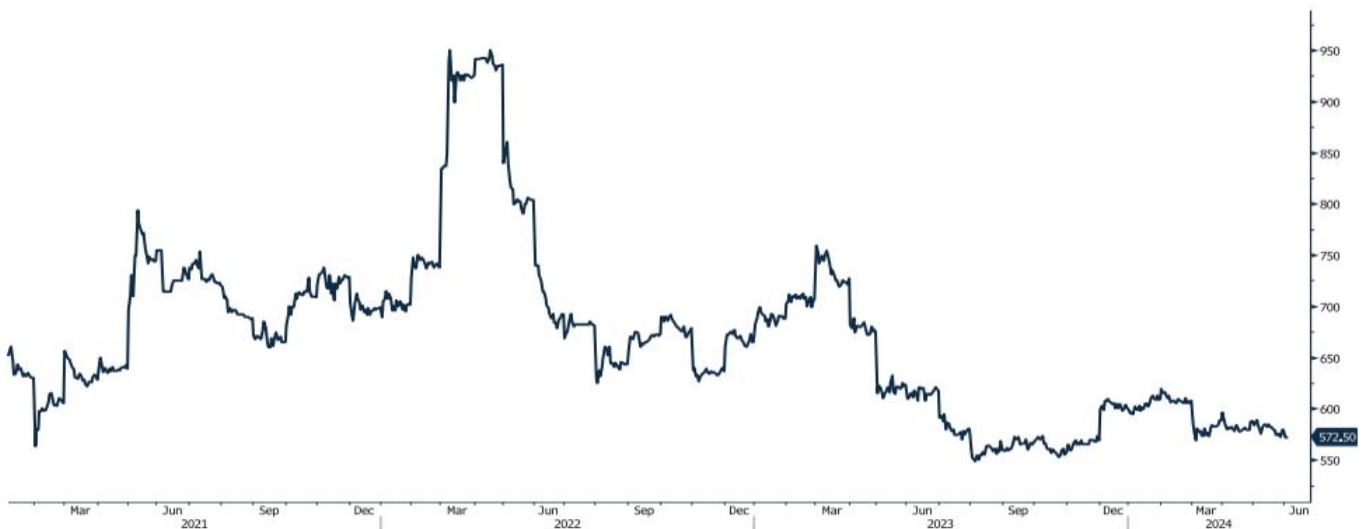
גרף ה - HOT ROLLED COIL STEEL

HRC1 Comdty (Generic 1st 'HRC' Future)



גרף פלדה מסוג REBAR

JBP1 Comdty (Generic 1st 'JBP' Future)



מקור: Bloomberg

לפרטים נוספים: צור קשר

WWW.PRICO.COM
E.Mail: info@prico.com

1 Ben Gurion St., B.S.R. Tower #2 | Bnei Brak 51201 Israel
P.O.Box 6400 Tel-Aviv 61063, Israel

Tel: 972-3-6167070
fax: 972-3-6167060

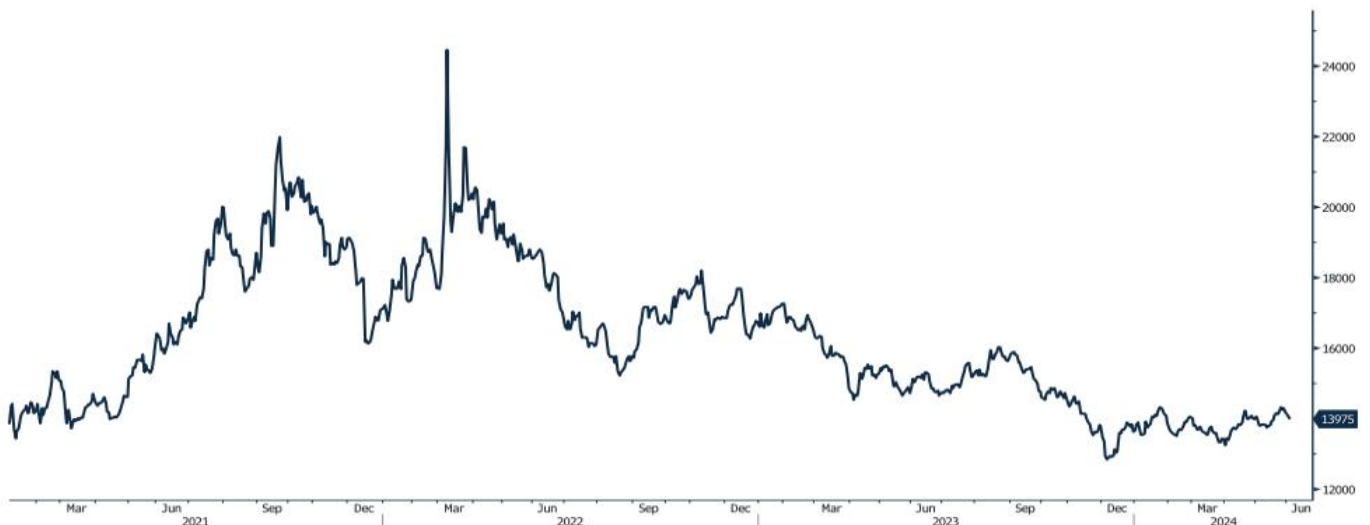
גרף מדד LME INDEX

LMEX Index (London Metal Exchange LMEX Metals Index)



גרף ה - נירוסטה

ZST1 Comdty (Generic 1st 'ZST' future)



מקור: Bloomberg

[לפרטים נוספים: צור קשר](#)

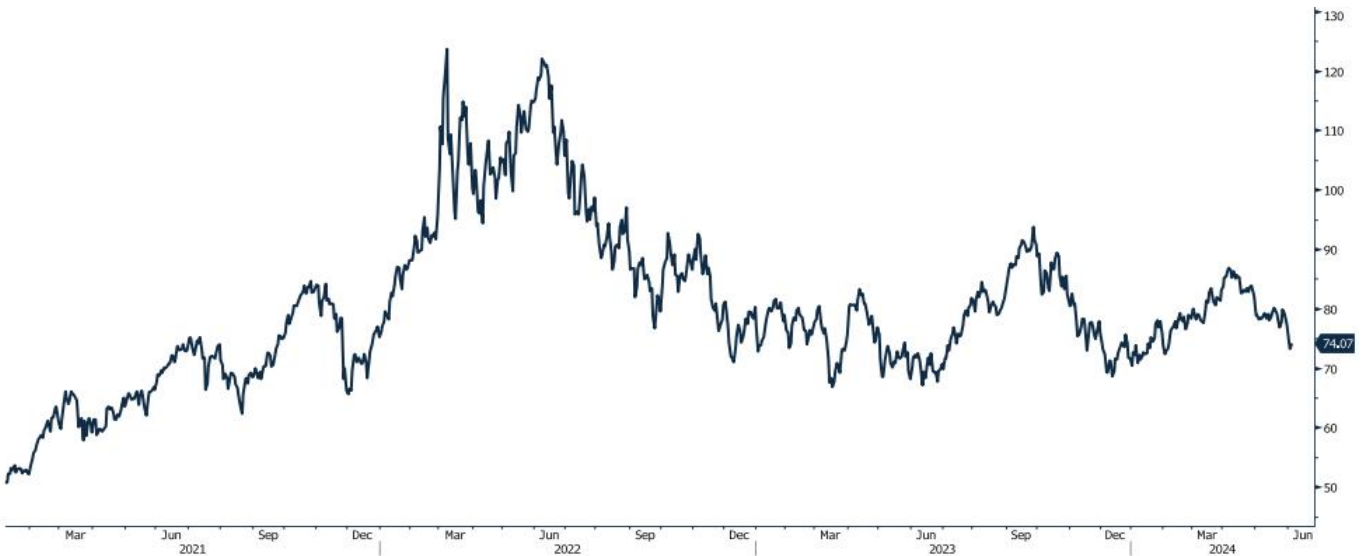
גרף הליתיום

L4CNVHTQ Index (CN Li2CO3 99% DEL)



גרף ה - LIGHT CRUDE

CL1 Comdty (Generic 1st 'CL' Future)



מקור: Bloomberg

לפרטים נוספים: צור קשר

WWW.PRICO.COM
E.Mail: info@prico.com

1 Ben Gurion St., B.S.R. Tower #2 | Bnei Brak 51201 Israel
P.O.Box 6400 Tel-Aviv 61063, Israel

Tel: 972-3-6167070
fax: 972-3-6167060

אין לראות במידע המופיע בסקירה משום המלצה לביצוע פעולות ו/או ייעוץ השקעות ו/או שיווק השקעות ו/או ייעוץ מכל סוג שהוא. המידע המוצג הינו לידיעה בלבד ואינו מהווה תחליף לייעוץ המתחשב בנתונים ובצרכים המיוחדים של כל אדם. כל העושה במידע הנ"ל שימוש כלשהו - עושה זאת על דעתו בלבד ועל אחריותו הבלעדית. קבוצת פריקו ו/או חברות קשורות ו/או בעלי עניין, ו/או עובדים ו/או נושאי משרה בכל אחד מאלו, עשויים להיות בעלי עניין בניירות הערך והנכסים הפיננסיים המוזכרים באתר.

פרטים והסברים באשר לבחינת החשיפות השונות וכן באשר לאסטרטגיות הניתנות לביצוע על מנת לגדר חשיפות אלו ניתן לקבל בדסק אנליסטים בפריקו.

דבר פרטים נוספים באמור לעיל ניתן לפנות למשרדינו בטלפון : 03-6167070
סקירות שוק ומידע נוסף בנושא מכשירים פיננסיים ניתן למצוא באתר פריקו / <https://www.prico.co.il/>
אין במסמך זה משום הצעה ו/או ייעוץ ו/או המלצה כל שהיא לביצוע ו/או אי ביצוע עסקה כל שהיא למתעניינים, יש לפנות לדסק אנליסטים לקבלת מידע ופרטים נוספים



לגידור חשיפות וביצוע, צרו קשר 03-6167070

No currency is Foreign to us. Prico

<p>שירותים פיננסיים</p> <ul style="list-style-type: none"> - ניתוח חשיפות - הנדסה פיננסית - תכנון ובניית אסטרטגיות - ליווי שוטף - ייעוץ אישי 	<p>Financial Services</p> <ul style="list-style-type: none"> - Financial exposure analysis - financial engineering - Planning and formulation of strategy - Ongoing performance monitoring - Personal consulting
<p>חדר עסקאות</p> <ul style="list-style-type: none"> - ביצוע עסקאות - מטבע חוץ, שקל חדש - שערי ריבית, מדדים - Commodities חומרי גלם - קרנות, ניירות ערך 	<p>Dealing Room</p> <ul style="list-style-type: none"> - Transaction, execution, hedging strategy - Forex, ILS - Interest rates, indices, OTC - Raw materials, commodities - Funds, securities
<p>מחקר ייעוץ ופיתוח</p> <ul style="list-style-type: none"> - ניירות עמדה - עבודות חשיפה - תזרימית ומאזנית - ליווי פרויקטים - חוות דעת - סקירות מקרו כלכליות - ניתוח טכני-גרפי - דיווח תקופתי, יומי - קשר ישיר - קו חם 	<p>R&D, Analyst & Advisory</p> <ul style="list-style-type: none"> - Position papers - Cash flow and balance sheet exposure analysis - Ongoing project measurement - Global market overview - Macroeconomic reviews - Technical analysis - Periodic, daily reports - Direct connection - Hotline
<p>ייעוץ נכסים והשקעות</p> <ul style="list-style-type: none"> - ייעוץ השקעות בארץ ובח"ל - בקרת נכסים והשקעות - שירותים לבנקאות פרטית 	<p>Assets & Investments Advisory</p> <ul style="list-style-type: none"> - Portfolio Advisory in Israel & abroad - Monitoring - private banking services
<p>זירות מידע ומסחר אלקטרוני</p> <p>www.currencygate.com www.prico.com</p>	<p>Online information and trading arenas</p> <p>info@currencygate.com Info@prico.com</p>

אין מטבע שהוא זר עבורנו. פריקו