



# סקירת מחירי מתכות

עבור חברי איגוד תעשיות מתכת, חשמל ותשתית



**PRICO**  
Since 1979

התאחדות  
התעשייתיים  
בישראל



קבוצת פריקו - שירותים פיננסיים  
לעסקים בינלאומיים

לפרטים נוספים: [צור קשר](#)

### טבלת מחירים

שיעור שיעור שיעור שיעור שיעור מחיר אחרון	שיעור שיעור שיעור שיעור שיעור מחיר אחרון	שיעור שיעור שיעור שיעור שיעור מחיר אחרון	שיעור שיעור שיעור שיעור שיעור מחיר אחרון	שיעור שיעור שיעור שיעור שיעור מחיר אחרון	שיעור שיעור שיעור שיעור שיעור מחיר אחרון	שיעור שיעור שיעור שיעור שיעור מחיר אחרון
מתחילת משבר הקורונה	מתחילת 2024	שנתי	חודשי	שבועי	מחיר אחרון	
45.73%	5.81%	17.24%	-4.90%	1.06%	2522.5	alum prim
48.55%	28.13%	2.14%	-6.82%	-6.82%	2050	alum allow
73.11%	13.01%	16.32%	-3.66%	1.06%	9672.5	copper
20.68%	6.48%	4.91%	-3.10%	-0.32%	2202.5	lead
34.74%	2.42%	-17.12%	-13.73%	-0.95%	17004	nickel
105.44%	29.54%	22.90%	-0.36%	2.08%	32922	tin
32.53%	7.29%	19.57%	-2.60%	1.54%	2922.5	zinc
33.56%	-3.28%	-5.98%	0.19%	1.48%	581	lme steel rebar
-17.84%	-6.80%	-18.92%	-0.56%	-0.09%	27150	cobalt
15.52%	-40.97%	-23.95%	-11.96%	-6.56%	670	U.S. Midwest domestic Steel HRC
6.10%	-7.55%	-3.95%	-2.08%	0.68%	522	Steel HRC FOB China

המחירים במונחי דולר לטון

### טבלת מלאים

שיעור שיעור שיעור שיעור מלאי אחרון במונחי טון	שיעור שיעור שיעור שיעור מלאי אחרון במונחי טון	שיעור שיעור שיעור שיעור מלאי אחרון במונחי טון	שיעור שיעור שיעור שיעור מלאי אחרון במונחי טון	שיעור שיעור שיעור שיעור מלאי אחרון במונחי טון	שיעור שיעור שיעור שיעור מלאי אחרון במונחי טון	שיעור שיעור שיעור שיעור מלאי אחרון במונחי טון
מתחילת 2024	שנתי	חודשי	שבועי	מלאי אחרון במונחי טון		
84.85%	86.86%	-9.11%	-2.82%	1014925		alum prim
-16.13%	-18.75%	-1.27%	0.00%	1560		alum allow
10.27%	152.79%	58.38%	6.73%	184475		copper
66.60%	448.39%	21.94%	1.14%	226075		lead
49.09%	145.82%	14.06%	3.80%	95502		nickel
-38.52%	35.39%	-5.41%	0.00%	4725		tin
15.55%	221.40%	1.07%	8.15%	259775		zinc
57.52%	7.60%	-0.07%	-0.22%	579.57		steelhome China rebar
52.78%	7.04%	0.23%	-0.75%	317.59		Steelhome China Hot Rolled Coil Total Inventory
0.00%	-1.08%	0.00%	0.00%	92		cobalt

### שערי דלקים ומטבעות נבחרים

שיעור שיעור שיעור שיעור שיעור מחיר אחרון	שיעור שיעור שיעור שיעור שיעור מחיר אחרון	שיעור שיעור שיעור שיעור שיעור מחיר אחרון	שיעור שיעור שיעור שיעור שיעור מחיר אחרון	שיעור שיעור שיעור שיעור שיעור מחיר אחרון	שיעור שיעור שיעור שיעור שיעור מחיר אחרון	שיעור שיעור שיעור שיעור שיעור מחיר אחרון
מתחילת משבר הקורונה	מתחילת 2024	שנתי	חודשי	שבועי	מחיר אחרון	
48.74%	12.54%	16.14%	10.64%	1.70%	86.7	brent crude
59.59%	16.13%	19.23%	12.11%	2.86%	82.81	light crude
9.51%	4.13%	2.02%	3.34%	0.60%	3.7752	usdils
6.42%	1.32%	0.33%	1.52%	1.05%	4.0473	eurils

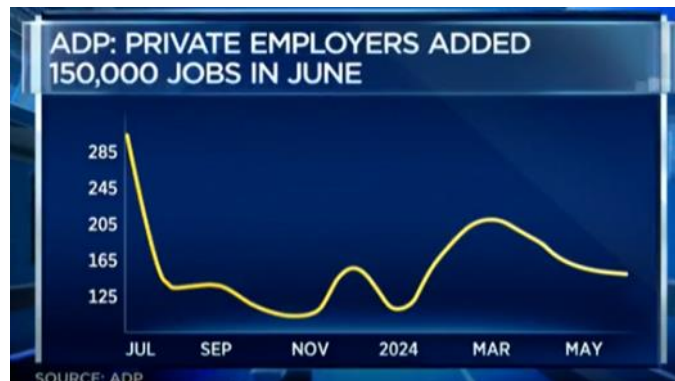
במהלך השבוע החולף, המסחר בשווקים הפיננסיים הגלובליים התנהל במגמה מעורבת. בתום יום המסחר של ה- 02.07 מדד הדאו ג'ונס עמד ברמת 39,332 נק', עליה בשיעור של 0.50% לעומת רמות הסגירה של שבוע שעבר, מדד הנאסד"ק נסחר ברמת 20,012 נק', עליה בשיעור של 1.70% לעומת רמות הסגירה של שבוע שעבר, מדד ה-S&P 500 סגר ברמת 5,509 נק', עליה בשיעור של 0.90% לעומת רמות הסגירה של שבוע שעבר. מדד הפוטסי 100 האנגלי נסחר ברמת 8,121 נק', ירידה בשיעור של 0.50% לעומת רמות הסגירה של שבוע שעבר, מדד הדאקס הגרמני נסחר ברמה של 18,164 נק', ירידה בשיעור של 0.40% לעומת רמות הסגירה של שבוע שעבר.



### ארצות הברית -

בשבוע החולף פורסמו נתוני הצמיחה לרבעון 1 - 2024, כאשר הכלכלה האמריקאית צמחה ב-1.4% נתון הגבוה מצפי של 1.3%. אמנם נתוני הצמיחה בארצות הברית מראים על צמיחה חיובית, אך הצמיחה ברבעון זה הינה הצמיחה הנמוכה ביותר מאז הרבעון ה- 3 בשנת 2022.

כמו כן, התפרסם מדד אינפלציית הליבה PCE אשר שווה ברמת 0.1%, וברמה שנתית של 2.6%, הרמה החודשית הנמוכה ביותר מתחילת השנה. במקביל מדד הייצור ISM ירד לעבר רמת 48.5 בחודש יוני, הצטמקות בפעילות חודש שליש ברציפות.



נשיא הבנק המרכזי האמריקאי ה-FED מר. ז'רום פאוול אמר השבוע כי ישנה התקדמות בתהליך "קירור האינפלציה" וכי הכלכלה האמריקאית חוזרת לסביבה של דיסאינפלציה. הנשיא פאוול מצפה לראות את האינפלציה קרובה ויציבה יותר ברמת 2% במטרה לתמוך בהפחית ריבית הדולר.

### לפרטים נוספים: צור קשר



התשואות של אגרות החוב האמריקאיות ל-10 שנים עלו לרמת 4.44%, תנועה שבאה בעקבות דבריו של מר פאוול ולאור נתוני תעסוקה חזקים.

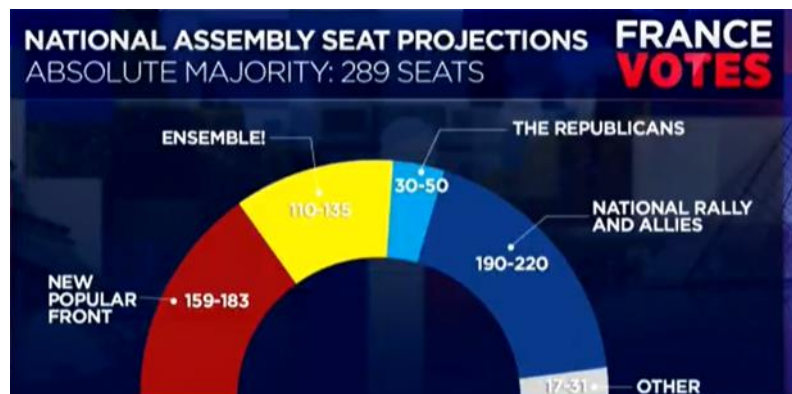
בנוסף למצב הגיאופוליטי המוביל לעליות ברמת המחירים בשל החשש לפגיעה בהיצע הנפט, נתוני מלאי הדלקים של ארצות הברית אשר ירד בשיעור הנמוך מן הצפוי מעורר חששות לעליה בביקושים. כתוצאה מכך מחיר חבית דלק אמריקאי מסוג WTI עולה אל מעל לרמת 83 דולרים לחבית, ומחיר חבית דלק מהים הצפוני מסוג Brent עלה אל מעל לרמת 86 דולרים לחבית.

## אירופה –

האינפלציה באירופה ממשיכה להתקרב, כאשר מדד המחירים לצרכן לחודש יוני עלה ב-2.5% בהתאם לציפיות עלייה מתונה מן העלייה בחודש הקודם ובטווח יעד האינפלציה של 2%-3%. עם זאת אינפלציית הליבה שווה ברמת 2.9% חודש נוסף ברציפות נתון הגבוה מהציפיות לעליה של 2.8%.

ברמה הפרטנית המדינות בהן האינפלציה התקררה מעט הן גרמניה 2.5%, צרפת 2.5%, ספרד 3.5% מנגד איטליה 0.9% , הולנד 3.4% נתוני האינפלציה דווקא במגמת עלייה.

תשומת הלב מופנת לבחירות והרכב הממשלות בדגש על הליבור והשמאל באנגליה לעומת הימין בצרפת.



## לפרטים נוספים: צור קשר

השקל נסחר במגמת היחלשות שבוע נוסף ונחלש לעבר רמת 3,775, ברקע התקרבות לסיום השלב העצים בעזה כאשר במקביל החשש להסלמה בלחימה בצפון. העלייה באי הוודאות גררה ליציאת משקיעים זרים [בדגש על בנקים ומוסדות פיננסיים זרים] מהלך שגרר לירידת מחירים ועליות בתשואות של אגרות החוב הממשלתיות של ישראל, במקביל ליציבות באגרות חוב אמריקאיות עם הירידה בציפיות להפחתת ריבית הדולר לפני חודש ספטמבר, רשמו התשואות על אגרות החוב הישראליות לכ-10 שנים עליה לעבר רמת 5.2%. התרחבות נוספת בפער בין אגרות החוב האמריקאיות ל-10 שנים לאגרות החוב הישראליות הדולריות ל-10 שנים.

לפי הלשכה המרכזית לסטטיסטיקה סך ייצוא השירותים בחודש אפריל עלה ב-1.1% ביחס לחודש מרץ והתסכם ב-6.6 מיליארד דולר, ייצוא השירותים של ענפי ההייטק עלה ב-2.3% לעומת ירידה של 0.7% בחודש הקודם. נתונים המורים על התאוששות בפעילות הכלכלית של המשק הישראלי על אף הירידה החדה בשירותי ייצוא לתיירים.

כפי שכבר כתבנו ריבית בנק ישראל שוכנת ברמת 4.5%, לדברי הנגיד פעילות הכלכלית ושוק העבודה מוסיפים להתאושש באופן הדרגתי. לצד זאת, מידת אי-הוודאות הגיאופוליטית המתמשכת מתבטאת ברמה הגבוהה של פרמיית הסיכון של המשק. כמו כן, בסביבת האינפלציה חלה עלייה. האינפלציה ב-12 החודשים האחרונים עומדת על 2.8%. הציפיות לאינפלציה מהמקורות השונים לשנה הקרובה עלו ונמצאות בסביבת הגבול העליון (3.1%) של יעד האינפלציה של הממשלה 1% - 3%. הציפיות לשנה השנייה ואילך שבו וירדו והן מצויות בתוך תחום היעד, אך בחלקו העליון.

בחודש הקרוב עם אישור תקציב המדינה יפורסמו נתוני הגירעון הצפוי לפי תוכניות הממשלה להיות גבוה ולעמוד על כ-6.8%. כפי שכתבנו בעבר להערכת משרד האוצר, הגירעון המצטבר ב-12 החודשים האחרונים נסק כאשר גדל ב-0.8% ועמד על 7% מהתוצר. במידה ומנטרלים את דחיית תשלומי המיסים בעקבות חג הפסח הגירעון צפוי לעמוד על 6.7% מהתוצר. הכנסות המדינה משקפות קיטון בשיעור של 2.2% מהתקופה המקבילה אשתקד, בצד ההוצאות הוצאות הממשלה אשר עלו ב-35.8% לעומת אשתקד, בעוד הגידול המתוכנן בהוצאות עמד על 12.9% כפי שאושר בתקציב המדינה.

הסדר בזירה הדרומית צפוי להשפיע במישרין על הזירה הצפונית ולתמוך בתהליך התאוששות בפעילות הכלכלית. ההרעה בנתוני המקרו צפויה לגרום לשינוי במדיניות הממשלה העלייה במיסים [מע"מ ועוד] לצד ביטול הטבות מהלכים אשר ישפיעו על רמת הביקושים וימתנו את תהליך ההתאוששות. העלייה ברמת הסיכון של המשק מיקרת עלויות מימון ותגרע נתח משמעותי מהתקציב למימון הגרעון – חובות הממשלה צפויים להשפיע לאורך זמן על תקציב המדינה והביקושים המקומיים.

להערכתנו העלייה בהיקף החשיפה המטבעית של המוסדיים לצד יציאת הזרים מעלה את הפוטנציאל לתנודות שערים שכן רגיעה ביטחונית תתמוך בייסוף השקל לעבר רמת 3.60 ש' לדולר ואף פחות ומנגד מערכה בצפון תזניק את הדולר לעבר רמת ה 4 ש' לדולר. רכבת ההרים בטווח הקצר עשויה לנוע בטווח 3.65 – 3.82 ש' לדולר. כאשר כבר בקרבת רמת 3.78 צפוי היצע מט"ח משמעותי.

אין שינוי בהערכתנו כאשר לדעתנו בהינתן מלחמה מוגבלת הרי שפוטנציאל הטווח הקצר מאפשר תנועה בתחום שערים רחב. לסיכום, כפי שכתבנו בעבר, להערכתנו בטווח הקצר, פוטנציאל התחזקות השקל מוגבל בין היתר על רקע העובדות ההיסטוריות, כאשר גורמים שהובילו להיחלשות השקל לפני אירועי ה-7 באוקטובר והלחימה שבאה בעקבותם, טרם חלפו ולצידם שוכן החשש מהתרחבות הלחימה, חולשת נתוני המקרו והשלכות השינויים בשוקי ההון על פעילות המוסדיים, גורמים אלו עשויים לתמוך בהמשך התנועה בתחום שערים רחב ואף בפיוחת מחודש של השקל במסגרת התנועה של הטווח הבינוני אל עבר רמת ה 3.80 שקל לדולר (לעבר הרמות ערב 7 באוקטובר) ויותר.

אינדקס שער הדולר אל מול 6 מטבעות מרכזיים



לפרטים נוספים: צור קשר

### שוק המתכות

מדד ה- LME בבורסת המתכות בלונדון עמד בסיום יום המסחר ב 02.07 ברמת 4,170 נק', עליה בשיעור של 0.10% לעומת רמות הסגירה של שבוע שעבר.

**COPPER** - מחיר הנחושת עלה במהלך שבוע המסחר, כאשר בתום יום המסחר של ה- 02.07 עמד המחיר על רמת 9,672 דולר לטון, עליה בשיעור של 0.80% לעומת הרמה בשבוע שעבר. רמת המלאים עלתה במהלך השבוע, כאשר ב-02.07 עמדו המלאים על 184,475 טון, עליה בשיעור חד של כ-2.41% לעומת הרמות בשבוע שעבר.

**ZINC** - מחיר האבץ ירד במהלך שבוע המסחר, כאשר בתום יום המסחר של ה- 02.07 עמד המחיר על 2,922.5 דולר לטון, ירידה בשיעור של 0.63% לעומת הרמה בשבוע שעבר. רמת המלאים ירדה במהלך השבוע, כאשר ב- 02.07 עמדו המלאים על 259,775 טון, ירידה בשיעור של 0.88% לעומת רמות הסגירה של שבוע שעבר.

**NICKEL** - מחיר הניקל ירד במהלך שבוע המסחר, כאשר בתום יום המסחר של ה- 02.07 עמד המחיר על 17,004 דולר לטון, ירידה בשיעור של 1.6% לעומת רמות הסגירה של שבוע שעבר. רמת המלאים עלתה במהלך השבוע, כאשר ב-02.07 עמדו המלאים על רמת 95,502 טון, עליה בשיעור של כ- 0.49% לעומת הרמות בשבוע שעבר.

**ALUMINIUM PRIM** - מחיר האלומיניום ירד במהלך שבוע המסחר, כאשר בתום יום המסחר של ה- 02.07 עמד על 2,522.5 דולר לטון, ירידה בשיעור של 0.1%. רמת מלאי האלומיניום ירדה במהלך השבוע, כאשר עמדה ב- 02.07 על 1,014,925 טון, ירידה בשיעור של 1.17% לעומת רמות הסגירה בשבוע שעבר.

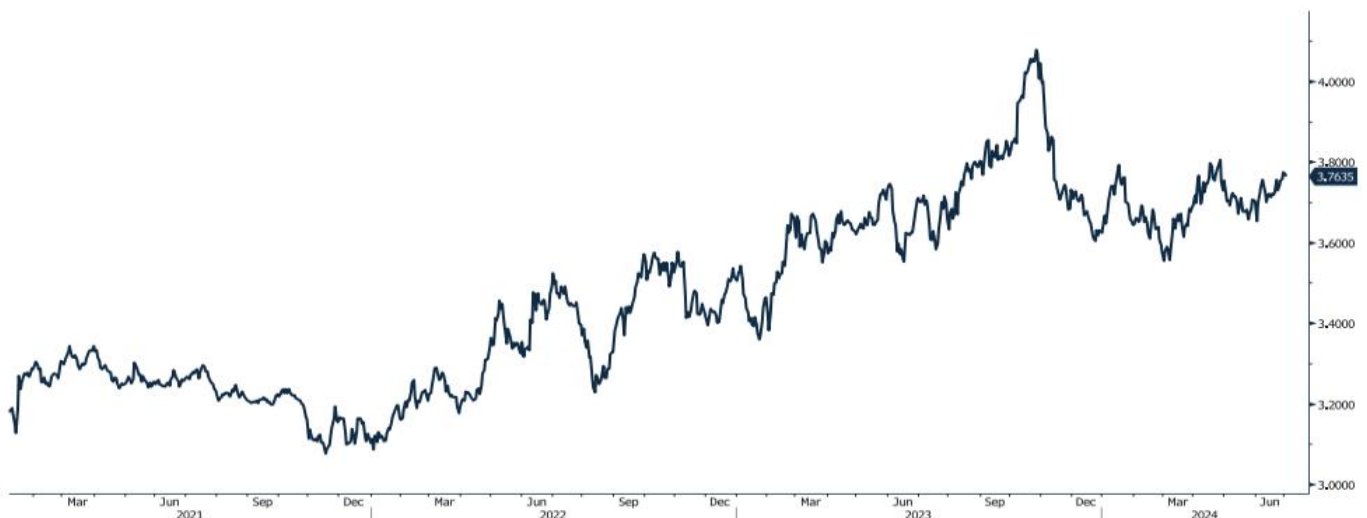
## גרף מדד ההובלה הימית BDI

BDIY Index (BDI Baltic Exchange Dry Index)



## גרף הדולר/שקל

ILS Currency (Israeli Shekel Spot)



[לפרטים נוספים: צור קשר](#)

### אבץ

מצורפים גרפים של אבץ ל3 חודשים, גרף מדד ה - LME 3 חודשים, סטיות התקן הגלומות של המחיר, רמת מלאי המתכת והפרש בין מחיר לשלושה חודשים לבין מחיר מימוש.



### בדיל

מצורפים גרפים של בדיל ל3 חודשים, גרף מדד ה - LME 3 חודשים, סטיות התקן הגלומות של המחיר, רמת מלאי המתכת והפרש בין מחיר לשלושה חודשים לבין מחיר מימוש.



מקור: Bloomberg

WWW.PRICO.COM  
E.Mail: info@prico.com

1 Ben Gurion St., B.S.R. Tower #2 | Bnei Brak 51201 Israel  
P.O.Box 6400 Tel-Aviv 61063, Israel

לפרטים נוספים: צור קשר

Tel: 972-3-6167070  
fax: 972-3-6167060



### ניקל

מצורפים גרפים של ניקל ל-3 חודשים, גרף מדד ה-LME 3 חודשים, סטיות התקן הגלומות של המחיר, רמת מלאי המתכת והפרש בין מחיר לשלושה חודשים לבין מחיר מימוש.



### עופרת

מצורפים גרפים של עופרת ל-3 חודשים, גרף מדד ה-LME 3 חודשים, סטיות התקן הגלומות של המחיר, רמת מלאי המתכת והפרש בין מחיר לשלושה חודשים לבין מחיר מימוש.



מקור: Bloomberg

WWW.PRICO.COM  
E.Mail: info@prico.com

1 Ben Gurion St., B.S.R. Tower #2 | Bnei Brak 51201 Israel  
P.O.Box 6400 Tel-Aviv 61063, Israel

[לפרטים נוספים: צור קשר](#)

Tel: 972-3-6167070  
fax: 972-3-6167060

### אלומיניום (PRIM)

מצורפים גרפים של אלומיניום (PRIM) ל3 חודשים, גרף מדד ה - LME 3 חודשים, סטיות התקן הגלומות של המחיר, רמת מלאי המתכת והפרש בין מחיר לשלושה חודשים לבין מחיר מימוש.



### אלומיניום (ALLOY)

מצורפים גרפים של אלומיניום (ALLOY) ל3 חודשים, גרף מדד ה - LME 3 חודשים, סטיות התקן הגלומות של המחיר, רמת מלאי המתכת והפרש בין מחיר לשלושה חודשים לבין מחיר מימוש.



מקור: Bloomberg

לפרטים נוספים: [צור קשר](#)

WWW.PRICO.COM  
E.Mail: info@prico.com

1 Ben Gurion St., B.S.R. Tower #2 | Bnei Brak 51201 Israel  
P.O.Box 6400 Tel-Aviv 61063, Israel

Tel: 972-3-6167070  
fax: 972-3-6167060

### קובלט (Cobalt)

מצורפים גרפים של קובלט ל-3 חודשים, גרף מדד ה- LME 3 חודשים, סטיות התקן הגלומות של המחיר, רמת מלאי המתכת והפרש בין מחיר לשלושה חודשים לבין מחיר מימוש.



### נחושת

מצורפים גרפים של נחושת ל-3 חודשים, גרף מדד ה- LME 3 חודשים, סטיות התקן הגלומות של המחיר, רמת מלאי המתכת והפרש בין מחיר לשלושה חודשים לבין מחיר מימוש.



מקור: Bloomberg

[לפרטים נוספים: צור קשר](#)

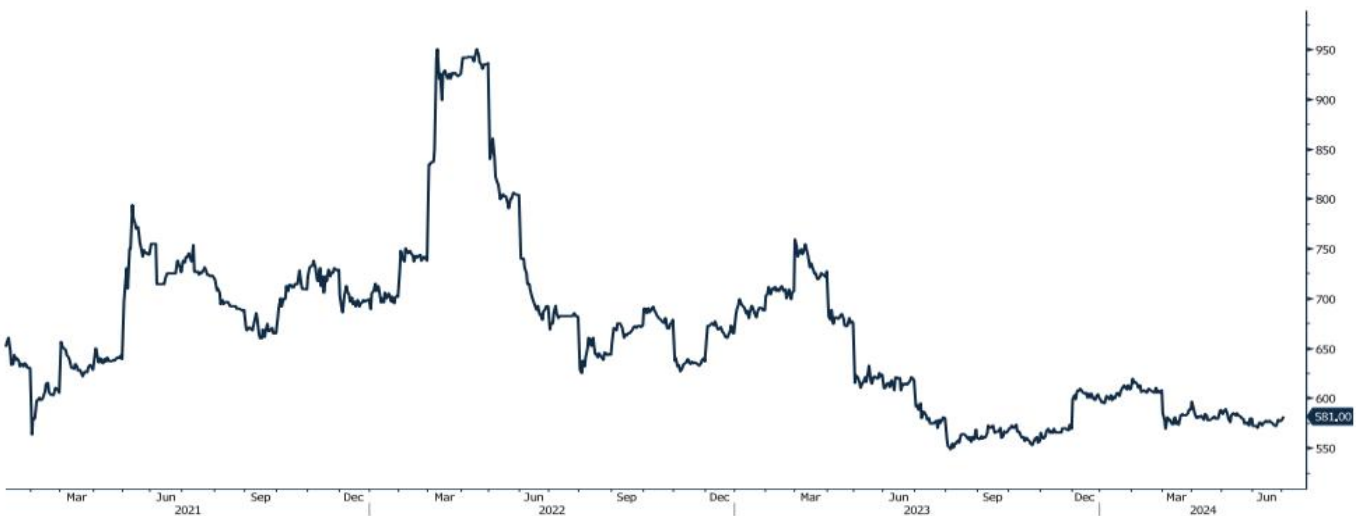
## גרף ה - HOT ROLLED COIL STEEL

HRC1 Comdty (Generic 1st 'HRC' Future)



## גרף פלדה מסוג REBAR

JBP1 Comdty (Generic 1st 'JBP' Future)



מקור: Bloomberg

לפרטים נוספים: צור קשר

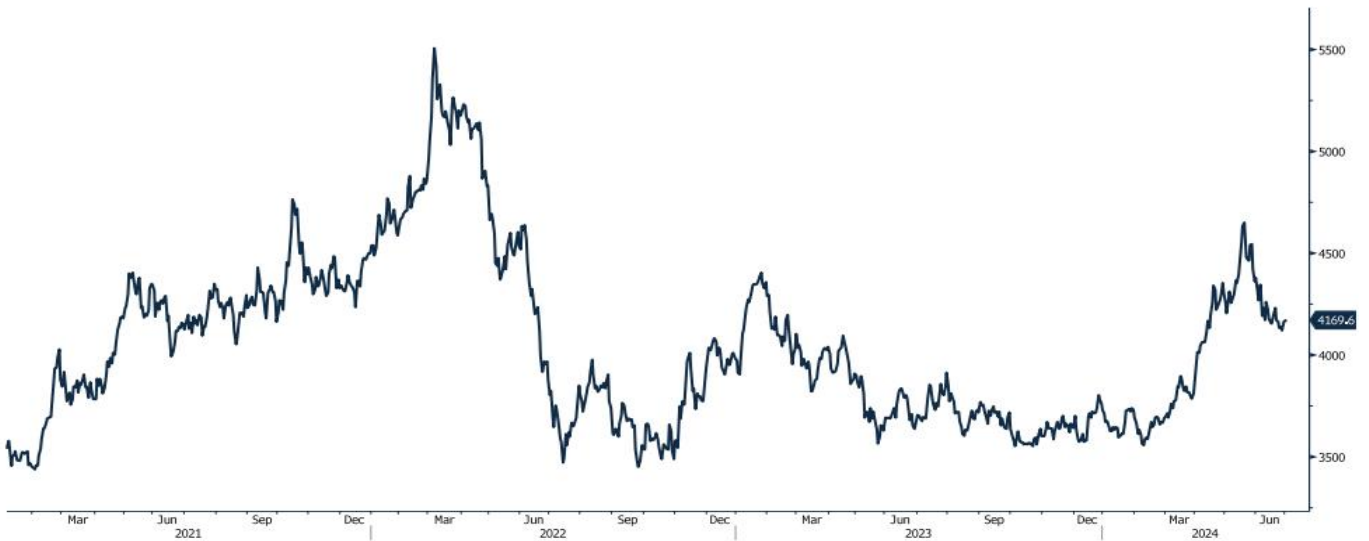
WWW.PRICO.COM  
E.Mail: info@prico.com

1 Ben Gurion St., B.S.R. Tower #2 | Bnei Brak 51201 Israel  
P.O.Box 6400 Tel-Aviv 61063, Israel

Tel: 972-3-6167070  
fax: 972-3-6167060

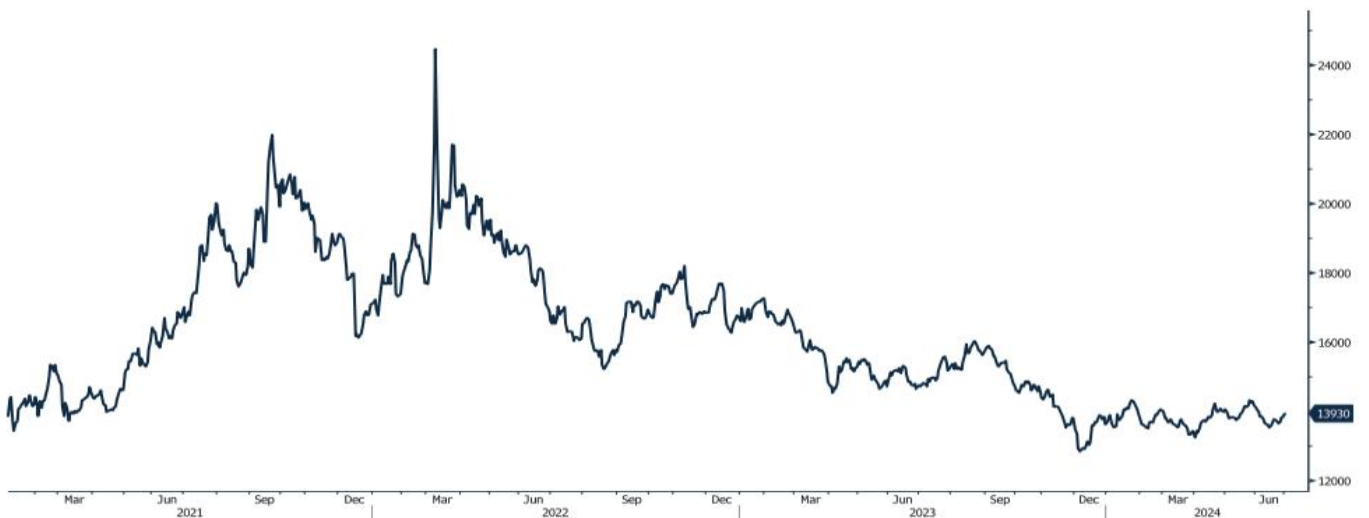
## גרף מדד LME INDEX

LMEX Index (London Metal Exchange LME Metals Index)



## גרף ה - נירוסטה

ZST1 Comdty (Generic 1st 'ZST' future)

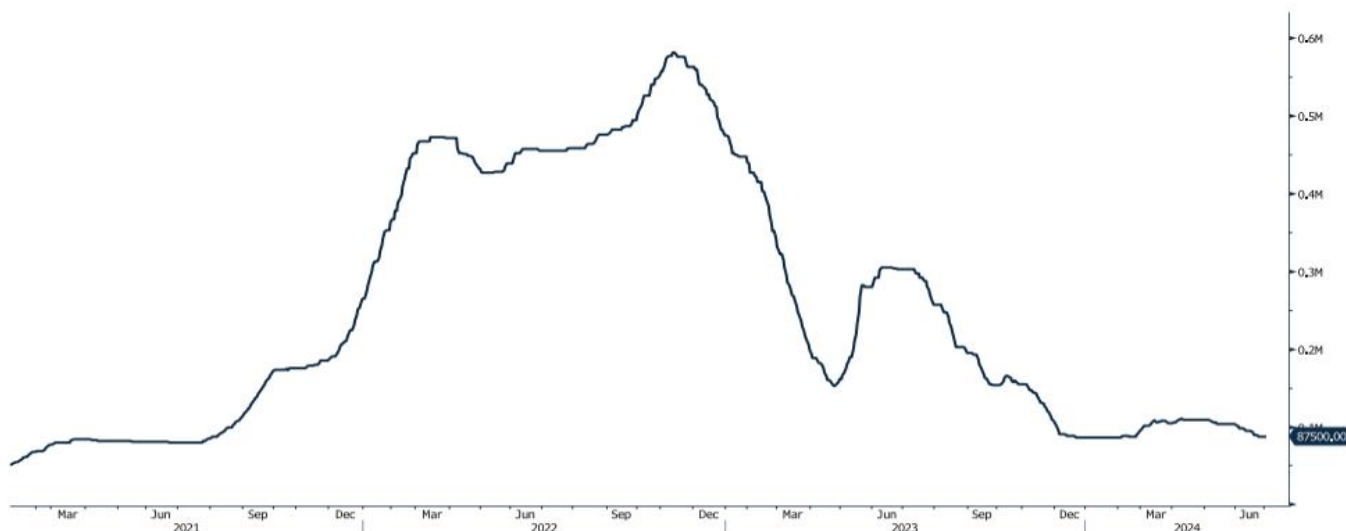


מקור: Bloomberg

[לפרטים נוספים: צור קשר](#)

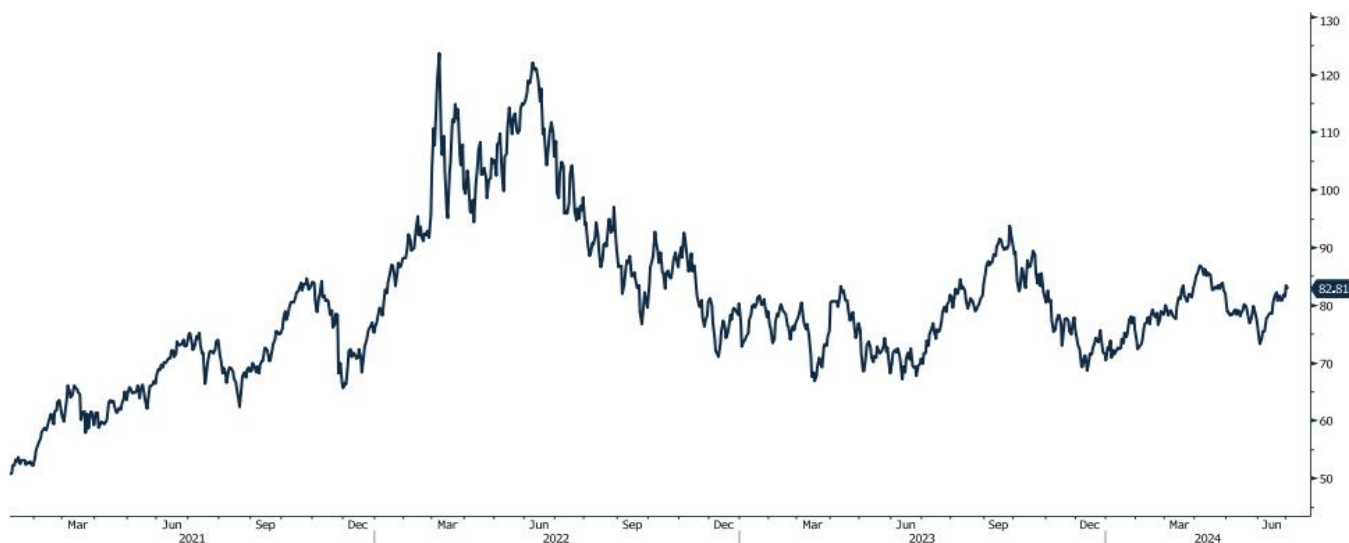
## גרף הליתיום

L4CNVHTQ Index (CN Li2CO3 99% DEL)



## גרף ה - LIGHT CRUDE

CL1 Comdty (Generic 1st 'CL' Future)



מקור: Bloomberg

לפרטים נוספים: [צור קשר](#)

WWW.PRICO.COM  
E.Mail: info@prico.com

1 Ben Gurion St., B.S.R. Tower #2 | Bnei Brak 51201 Israel  
P.O.Box 6400 Tel-Aviv 61063, Israel

Tel: 972-3-6167070  
fax: 972-3-6167060

אין לראות במידע המופיע בסקירה משום המלצה לביצוע פעולות ו/או ייעוץ השקעות ו/או שיווק השקעות ו/או ייעוץ מכל סוג שהוא. המידע המוצג הינו לידיעה בלבד ואינו מהווה תחליף לייעוץ המתחשב בנתונים ובצרכים המיוחדים של כל אדם. כל העושה במידע הנ"ל שימוש כלשהו - עושה זאת על דעתו בלבד ועל אחריותו הבלעדית. קבוצת פריקו ו/או חברות קשורות ו/או בעלי עניין, ו/או עובדים ו/או נושאי משרה בכל אחד מאלו, עשויים להיות בעלי עניין בניירות הערך והנכסים הפיננסיים המוזכרים באתר.

פרטים והסברים באשר לבחינת החשיפות השונות וכן באשר לאסטרטגיות הניתנות לביצוע על מנת לגדר חשיפות אלו ניתן לקבל בדסק אנליסטים בפריקו.

**דבר פרטים נוספים באמור לעיל ניתן לפנות למשרדינו בטלפון : 03-6167070**  
**סקירות שוק ומידע נוסף בנושא מכשירים פיננסיים ניתן למצוא באתר פריקו / <https://www.prico.co.il/>**  
**אין במסמך זה משום הצעה ו/או ייעוץ ו/או המלצה כל שהיא לביצוע ו/או אי ביצוע עסקה כל שהיא למתעניינים, יש לפנות לדסק אנליסטים לקבלת מידע ופרטים נוספים**



**לגידור חשיפות וביצוע, צרו קשר 03-6167070**

*No currency is Foreign to us. Prico*

<p><b>שירותים פיננסיים</b></p> <ul style="list-style-type: none"> <li>- ניתוח חשיפות</li> <li>- הנדסה פיננסית</li> <li>- תכנון ובניית אסטרטגיות</li> <li>- ליווי שוטף</li> <li>- ייעוץ אישי</li> </ul>	<p><b>Financial Services</b></p> <ul style="list-style-type: none"> <li>- Financial exposure analysis</li> <li>- financial engineering</li> <li>- Planning and formulation of strategy</li> <li>- Ongoing performance monitoring</li> <li>- Personal consulting</li> </ul>
<p><b>חדר עסקאות</b></p> <ul style="list-style-type: none"> <li>- ביצוע עסקאות</li> <li>- מטבע חוץ, שקל חדש</li> <li>- שערי ריבית, מדדים</li> <li>- Commodities חומרי גלם</li> <li>- קרנות, ניירות ערך</li> </ul>	<p><b>Dealing Room</b></p> <ul style="list-style-type: none"> <li>- Transaction, execution, hedging strategy</li> <li>- Forex, ILS</li> <li>- Interest rates, indices, OTC</li> <li>- Raw materials, commodities</li> <li>- Funds, securities</li> </ul>
<p><b>מחקר ייעוץ ופיתוח</b></p> <ul style="list-style-type: none"> <li>- ניירות עמדה</li> <li>- עבודות חשיפה</li> <li>- תזרימית ומאזנית</li> <li>- ליווי פרויקטים</li> <li>- חוות דעת</li> <li>- סקירות מקרו כלכליות</li> <li>- ניתוח טכני-גרפי</li> <li>- דיווח תקופתי, יומי</li> <li>- קשר ישיר</li> <li>- קו חם</li> </ul>	<p><b>R&amp;D, Analyst &amp; Advisory</b></p> <ul style="list-style-type: none"> <li>- Position papers</li> <li>- Cash flow and balance sheet exposure analysis</li> <li>- Ongoing project measurement</li> <li>- Global market overview</li> <li>- Macroeconomic reviews</li> <li>- Technical analysis</li> <li>- Periodic, daily reports</li> <li>- Direct connection</li> <li>- Hotline</li> </ul>
<p><b>ייעוץ נכסים והשקעות</b></p> <ul style="list-style-type: none"> <li>- ייעוץ השקעות בארץ ובח"ל</li> <li>- בקרת נכסים והשקעות</li> <li>- שירותים לבנקאות פרטית</li> </ul>	<p><b>Assets &amp; Investments Advisory</b></p> <ul style="list-style-type: none"> <li>- Portfolio Advisory in Israel &amp; abroad</li> <li>- Monitoring</li> <li>- private banking services</li> </ul>
<p><b>זירות מידע ומסחר אלקטרוני</b></p> <p><a href="http://www.currencygate.com">www.currencygate.com</a>  <a href="http://www.prico.com">www.prico.com</a></p>	<p><b>Online information and trading arenas</b></p> <p><a href="mailto:info@currencygate.com">info@currencygate.com</a>  <a href="mailto:Info@prico.com">Info@prico.com</a></p>

**אין מטבע שהוא זר עבורנו. פריקו**