



סקירת מחירי מתכות

עבור חברי איגוד תעשיות מתכת, חשמל ותשתית



PRICO
Since 1979

התאחדות
התעשייתיים
בישראל



קבוצת פריקו - שירותים פיננסיים
לעסקים בינלאומיים

לפרטים נוספים: [צור קשר](#)

טבלת מחירים

| שיעור שינוי מתחילת משבר הקורונה | שיעור שינוי מתחילת 2024 | שיעור שינוי שנתי | שיעור שינוי חודשי | שיעור שינוי שבועי | מחיר אחרון | |
|---------------------------------|-------------------------|------------------|-------------------|-------------------|------------|---------------------------------|
| 28.51% | -6.69% | 0.11% | -11.88% | -3.07% | 2224.5 | alum prim |
| 72.46% | 48.75% | 32.22% | 13.33% | -0.83% | 2380 | alum allow |
| 60.57% | 4.83% | 3.57% | -6.53% | -2.12% | 8972 | copper |
| 11.51% | -1.62% | -5.72% | -8.50% | -1.19% | 2035 | lead |
| 27.35% | -3.20% | -27.96% | -7.06% | 0.31% | 16071 | nickel |
| 79.59% | 13.24% | 0.14% | -12.10% | -2.17% | 28779 | tin |
| 19.44% | -3.40% | 2.95% | -11.23% | -2.36% | 2629 | zinc |
| 32.07% | -4.36% | -1.03% | -0.43% | 0.79% | 574.5 | lme steel rebar |
| -19.62% | -8.82% | -20.66% | -2.25% | 0.00% | 26625 | cobalt |
| 21.21% | -38.06% | -14.68% | 4.30% | 7.33% | 666 | U.S. Midwest domestic Steel HRC |
| 1.83% | -11.27% | -8.83% | -3.70% | 0.50% | 501 | Steel HRC FOB China |

המחירים במונחי דולר לטון

טבלת מלאים

| שיעור שינוי מתחילת 2024 | שיעור שינוי שנתי | שיעור שינוי חודשי | שיעור שינוי שבועי | מלאי אחרון במונחי טון | |
|-------------------------|------------------|-------------------|-------------------|-----------------------|---|
| 70.59% | 84.01% | -8.79% | -1.64% | 936625 | alum prim |
| -12.90% | -15.63% | 3.85% | 0.00% | 1620 | alum allow |
| 43.10% | 271.59% | 32.91% | 1.14% | 239400 | copper |
| 76.82% | 354.67% | 6.94% | -5.36% | 239950 | lead |
| 64.06% | 179.93% | 10.58% | 2.07% | 105090 | nickel |
| -39.82% | -11.31% | -3.04% | 0.76% | 4625 | tin |
| 6.05% | 140.47% | -9.02% | -3.64% | 238425 | zinc |
| 59.34% | 5.78% | 0.93% | -1.07% | 586.26 | steelhome China rebar |
| 64.29% | 13.98% | 6.73% | 2.71% | 341.51 | Steelhome China Hot Rolled Coil Total Inventory |
| 25.00% | 23.66% | 25.00% | 0.00% | 115 | cobalt |

שערי דלקים ומטבעות נבחרים

| שיעור שינוי מתחילת משבר הקורונה | שיעור שינוי מתחילת 2024 | שיעור שינוי שנתי | שיעור שינוי חודשי | שיעור שינוי שבועי | מחיר אחרון | |
|---------------------------------|-------------------------|------------------|-------------------|-------------------|------------|-------------|
| 36.73% | 3.45% | -6.85% | -7.77% | -2.46% | 79.7 | brent crude |
| 45.84% | 6.13% | -7.04% | -6.75% | -2.00% | 76.04 | light crude |
| 9.27% | 3.91% | 2.90% | -0.05% | 3.23% | 3.7671 | usdils |
| 7.16% | 2.03% | 1.05% | 0.72% | 2.96% | 4.0756 | eurils |

מקור: Bloomberg

[לפרטים נוספים: צור קשר](#)

במהלך השבוע החולף, המסחר בזירה המקומית התנהל בצל האירועים הביטחוניים אשר גררו לתנודות בשוק ההון ובשוקי המטבע. בשווקים הפיננסיים הגלובליים התנהל המסחר במגמה מעורבת. בתום יום המסחר של ה- 30.07 מדד הדאו ג'ונס עמד ברמת 40,743 נק', עליה בשיעור של 0.95% לעומת רמות הסגירה של שבוע שעבר, מדד הנאסד"ק 100 נסחר ברמת 18,796 נק', ירידה בשיעור של 4.85% לעומת רמות הסגירה של שבוע שעבר, מדד ה-S&P 500 סגר ברמת 5,436 נק', ירידה בשיעור של 2.15% לעומת רמות הסגירה של שבוע שעבר. מדד הפוטסי 100 האנגלי נסחר ברמת 8,274 נק', עליה בשיעור של 1.31% לעומת רמות הסגירה של שבוע שעבר, מדד הדאקס הגרמני נסחר ברמה של 18,411 נק', ירידה בשיעור של 0.79% לעומת רמות הסגירה של שבוע שעבר.

ארצות הברית –

בהחלטת הריבית אמש הותיר הבנק המרכזי האמריקאי ה-FED את רמת הריבית המוניטרית ברמת 5.25% - 5.5%, עם זאת בדבריו של נשיא הפד מר ז'רום פאוול הוא שב וציין כי בחודש ספטמבר עשויה להיות הפחתת ריבית ראשונה. כאשר שוק העבודה אומנם חזק אולם פחות מהחצי הראשון של השנה ואילו רמת המחירים קרובה לתווך היעד. על רקע נתונים אלו ניתן להעריך מדבריו של מר פאוול כי בחודש ספטמבר תופחת הריבית ב-0.25%, בשווקים ובבנק המרכזי צופים כי במידה והאינפלציה תמשיך להתקרר עשוי הבנק לבצע הפחתת ריבית נוספת של 0.25% בחודש דצמבר.

התוצר הגולמי רשם ברבעון השני 2024 צמיחה של 2.8% צמיחה הגבוהה משמעותית מרמת ה-2% לה ציפו האנליסטים, עם זאת מדד ההזמנות הקמעונאיות הראה על חולשה ורשם ירידה חדה של 6.6% נתון נמוך מהציפיות לצמיחה של 0.3%.

מדד אינפלציית הליבה PCE רשם עלייה של 0.2% רמה הגבוהה מעט מן התחזית אך עדיין רמה נמוכה אשר מאפשרת את התחלת הפחתות הריבית.

מנגד בעקבות תקיפת ישראל באיראן, והחששות בעולם מהתרחבות המלחמה במזרח התיכון למלחמה אזורית עלו מחירי הדלקים ב-4% לעבר רמת 78 דולר לחבית דלק מסוג WTI ו-81.5 דולר לחבית דלק מסוג ברנט.

אירופה –

באירופה פורסם כי התוצר הגולמי צמח ברבעון השני ב-0.3% ובמונחים שנתיים 0.6%, צמיחה גבוהה מן התחזיות אך צמיחה הנמוכה בעת הנוכחית דבר התומך בצעדי הרחבה לעידוד הפעילות ואת הפחתות הריבית הצפויות. בנוסף מדד המחירים לצרכן באירופה בחודש יולי עלה ב-2.6% נתון הגבוה מהציפיות לעלייה בשיעור של 2.4%, אולם נתון המצוי בתוך טווח היעד של הבנק המרכזי האירופי ה-ECB ותומך במדיניות המרחיבה.

באנגליה הבנק המרכזי האנגלי ה-BOE צפוי להפחית את הריבית בהחלטה הקרובה (1.8) בשיעור של 0.25% לעבר רמת 5%.

בעקבות ההסלמה הביטחונית, הפגיעה באזרחים בכלל וילדים בפרט ועימם התרחבות הלחימה בצפון והכרזת ישראל כי נחצה קו אדום ובעקבותיו התקיפה בביירות, שער החליפין הגיב כצפוי כאשר השקל נחלש משמעותית אל מול הדולר ונע לעבר רמת 3.79 שקל לדולר. כעת במצב בו קיים פוטנציאל להתרחבות הלחימה ולמערכה אף אל מול איראן וגרורותיה, לשקל פוטנציאל החלשות אף לעבר רמת 3.86 ואף יותר עם זאת לאור מבנה שוק המט"ח המקומי הרי שהצע מט"ח לתשלומי שכר ומיסים לצד פעולות גידור מצד שוק ההון עם העלייה ברף הציפיות להפחתת ריבית בארה"ב ולמגמה חיובית בשוק המניות בארה"ב עשויים להערכתנו לתמוך בטווח הבינוני בהצע מט"ח ובהתחזקות השקל.

מדד המחירים לצרכן בחודש יוני עלה ב-0.1%, ובמונחים שנתיים עלה המדד ב-2.9% נתון הגבוה מהתחזית לעלייה של 2.8%. הקטגוריות אשר משכו את המדד מעלה היו שירותי דיור 0.6%, וכצפוי בחודשי הקיץ מלונות 8.7% וטיסות לחו"ל 1.3%.

כפי שפרטנו בעבר, הסדר בטוחני/מדיני בזירה הדרומית צפוי להשפיע במישרין על רגיעה בזירה הצפונית ולתמוך בתהליך התאוששות בפעילות הכלכלית. ההרעה בנתוני המקרו צפויה לגרום לשינוי במדיניות הממשלה, לתמוך בהעלאת מיסים [מע"מ ועוד] לצד ביטול הטבות. מהלכים אלו ישפיעו על רמת הביקושים וימתנו את תהליך ההתאוששות. העלייה ברמת הסיכון של המשק מיקרת את עלויות המימון וגורעת נתח משמעותי מהתקציב לצורך מימון הגרעון התקציבי. חובות הממשלה צפויים להשפיע לאורך זמן על תקציב המדינה ועל הביקושים המקומיים, כאשר מימון החובות נוגס חלק נכבד מעוגת התקציב.

להערכתנו העלייה בהיקף החשיפה המטבעית של הגופים המוסדיים לצד יציאתם של משקיעים זרים מעלה את הפוטנציאל לתנודות שערים. רגיעה ביטחונית צפויה לדעתנו לתמוך בייסוף השקל לעבר רמת 3.60 ₪ לדולר ואף פחות ומנגד התרחבות המערכה בחזית הצפונית, תזניק את הדולר לעבר רמת ה 4 ₪ לדולר. רכבת ההרים בטווח הקצר עשויה לנוע בטווח 3.55 – 3.96 ₪ לדולר. כאשר כבר בקרבת רמת 3.8 צפוי היצע מט"ח משמעותי.

לסיכום, כפי שכתבנו בעבר, להערכתנו בטווח הקצר, פוטנציאל התחזקות השקל מוגבל, בין היתר על רקע העובדות ההיסטוריות, כאשר גורמים שהובילו להיחלשות השקל לפני אירועי ה-7 באוקטובר והלחימה שבאה בעקבותם, טרם חלפו ולצידם שוכן החשש מהתרחבות הלחימה, חולשת נתוני המקרו והשלכות השינויים בשוקי ההון על פעילות המוסדיים, גורמים אלו עשויים לתמוך בהמשך התנועה בתחום שערים רחב ואף בפיחות מחודש של השקל במסגרת הסלמה ביטחונית בתנועה אל עבר רמת ה 3.82 שקל לדולר (לעבר הרמות ערב 7 באוקטובר) ויותר.

שוק המתכות

מדד ה-LME בבורסת המתכות בלונדון עמד בסיום יום המסחר ב 30.07 ברמת 3,809 נק', ירידה בשיעור של 2.32% לעומת רמות הסגירה של שבוע שעבר.

COPPER - מחיר הנחושת ירד במהלך שבוע המסחר, כאשר בתום יום המסחר של ה- 30.07 עמד המחיר על רמת 9,030.5 דולר לטון, ירידה בשיעור של 1.35% לעומת הרמה בשבוע שעבר. רמת המלאים עלתה במהלך השבוע, כאשר ב- 30.07 עמדו המלאים על 239,400 טון, עליה בשיעור של כ-1.14% לעומת הרמות בשבוע שעבר.

ZINC - מחיר האבץ ירד במהלך שבוע המסחר, כאשר בתום יום המסחר של ה- 30.07 עמד המחיר על 2,629 דולר לטון, ירידה בשיעור של 1.96% לעומת הרמה בשבוע שעבר. רמת המלאים ירדה במהלך השבוע, כאשר ב- 30.07 עמדו המלאים על 238,425 טון, ירידה בשיעור של 3.64% לעומת רמות הסגירה של שבוע שעבר.

NICKEL - מחיר הניקל עלה במהלך שבוע המסחר, כאשר בתום יום המסחר של ה- 30.07 עמד המחיר על 16,071 דולר לטון, עליה בשיעור של 0.13% לעומת רמות הסגירה של שבוע שעבר. רמת המלאים עלתה במהלך השבוע, כאשר ב- 30.07 עמדו המלאים על רמת 105,090 טון, עליה בשיעור של כ-2.07% לעומת הרמות בשבוע שעבר.

ALUMINIUM PRIM - מחיר האלומיניום ירד במהלך שבוע המסחר, כאשר בתום יום המסחר של ה- 30.07 עמד על 2,224.5 דולר לטון, ירידה בשיעור של 2.63%. רמת מלאי האלומיניום ירדה במהלך השבוע, כאשר עמדה ב- 30.07 על 936,625 טון, ירידה בשיעור של 1.64% לעומת רמות הסגירה בשבוע שעבר.

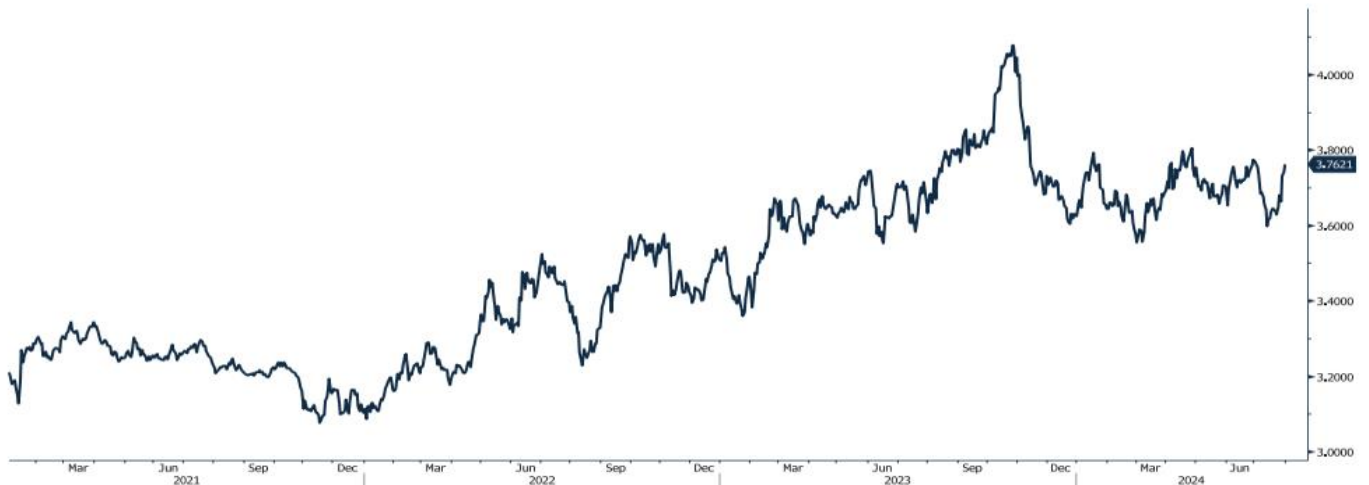
גרף מדד ההובלה הימית BDI

BDIY Index (BDI Baltic Exchange Dry Index)



גרף הדולר/שקל

ILS Currency (Israeli Shekel Spot)



[לפרטים נוספים: צור קשר](#)

אבץ

מצורפים גרפים של אבץ ל3 חודשים, גרף מדד ה- LME 3 חודשים, סטיות התקן הגלומות של המחיר, רמת מלאי המתכת והפרש בין מחיר לשלושה חודשים לבין מחיר מימוש.



בדיל

מצורפים גרפים של בדיל ל3 חודשים, גרף מדד ה- LME 3 חודשים, סטיות התקן הגלומות של המחיר, רמת מלאי המתכת והפרש בין מחיר לשלושה חודשים לבין מחיר מימוש.



מקור: Bloomberg

WWW.PRICO.COM
E.Mail: info@prico.com

1 Ben Gurion St., B.S.R. Tower #2 | Bnei Brak 51201 Israel
P.O.Box 6400 Tel-Aviv 61063, Israel

לפרטים נוספים: צור קשר

Tel: 972-3-6167070
fax: 972-3-6167060

ניקל

מצורפים גרפים של ניקל ל-3 חודשים, גרף מדד ה- LME 3 חודשים, סטיות התקן הגלומות של המחיר, רמת מלאי המתכת והפרש בין מחיר לשלושה חודשים לבין מחיר מימוש.



עופרת

מצורפים גרפים של עופרת ל-3 חודשים, גרף מדד ה- LME 3 חודשים, סטיות התקן הגלומות של המחיר, רמת מלאי המתכת והפרש בין מחיר לשלושה חודשים לבין מחיר מימוש.



מקור: Bloomberg

WWW.PRICO.COM
E.Mail: info@prico.com

1 Ben Gurion St., B.S.R. Tower #2 | Bnei Brak 51201 Israel
P.O.Box 6400 Tel-Aviv 61063, Israel

[לפרטים נוספים: צור קשר](#)

Tel: 972-3-6167070
fax: 972-3-6167060

אלומיניום (PRIM)

מצורפים גרפים של אלומיניום (PRIM) ל3 חודשים, גרף מדד ה - LME 3 חודשים, סטיות התקן הגלומות של המחיר, רמת מלאי המתכת והפרש בין מחיר לשלושה חודשים לבין מחיר מימוש.



אלומיניום (ALLOY)

מצורפים גרפים של אלומיניום (ALLOY) ל3 חודשים, גרף מדד ה - LME 3 חודשים, סטיות התקן הגלומות של המחיר, רמת מלאי המתכת והפרש בין מחיר לשלושה חודשים לבין מחיר מימוש.



מקור: Bloomberg

לפרטים נוספים: צור קשר

WWW.PRICO.COM
E.Mail: info@prico.com

1 Ben Gurion St., B.S.R. Tower #2 | Bnei Brak 51201 Israel
P.O.Box 6400 Tel-Aviv 61063, Israel

Tel: 972-3-6167070
fax: 972-3-6167060

קובלט (Cobalt)

מצורפים גרפים של קובלט ל-3 חודשים, גרף מדד ה- LME 3 חודשים, סטיות התקן הגלומות של המחיר, רמת מלאי המתכת והפרש בין מחיר לשלושה חודשים לבין מחיר מימוש.



נחושת

מצורפים גרפים של נחושת ל-3 חודשים, גרף מדד ה- LME 3 חודשים, סטיות התקן הגלומות של המחיר, רמת מלאי המתכת והפרש בין מחיר לשלושה חודשים לבין מחיר מימוש.



מקור: Bloomberg

[לפרטים נוספים: צור קשר](#)

גרף ה - HOT ROLLED COIL STEEL

HRC1 Comdty (Generic 1st 'HRC' Future)



גרף פלדה מסוג REBAR

JBP1 Comdty (Generic 1st 'JBP' Future)



מקור: Bloomberg

לפרטים נוספים: [צור קשר](#)

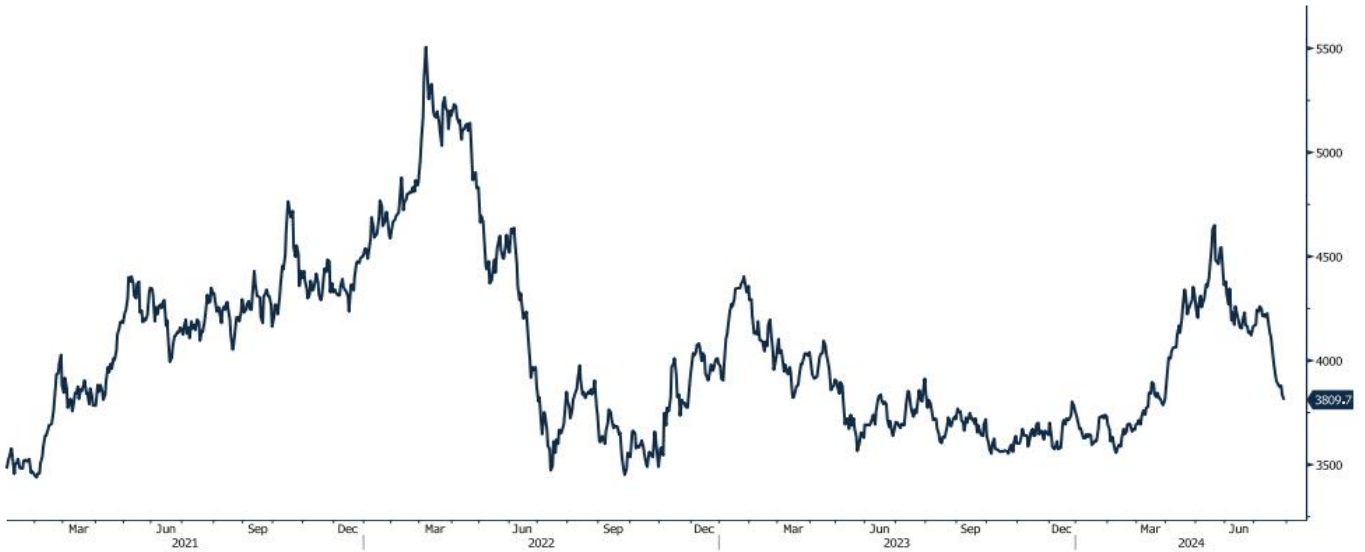
WWW.PRICO.COM
E.Mail: info@prico.com

1 Ben Gurion St., B.S.R. Tower #2 | Bnei Brak 51201 Israel
P.O.Box 6400 Tel-Aviv 61063, Israel

Tel: 972-3-6167070
fax: 972-3-6167060

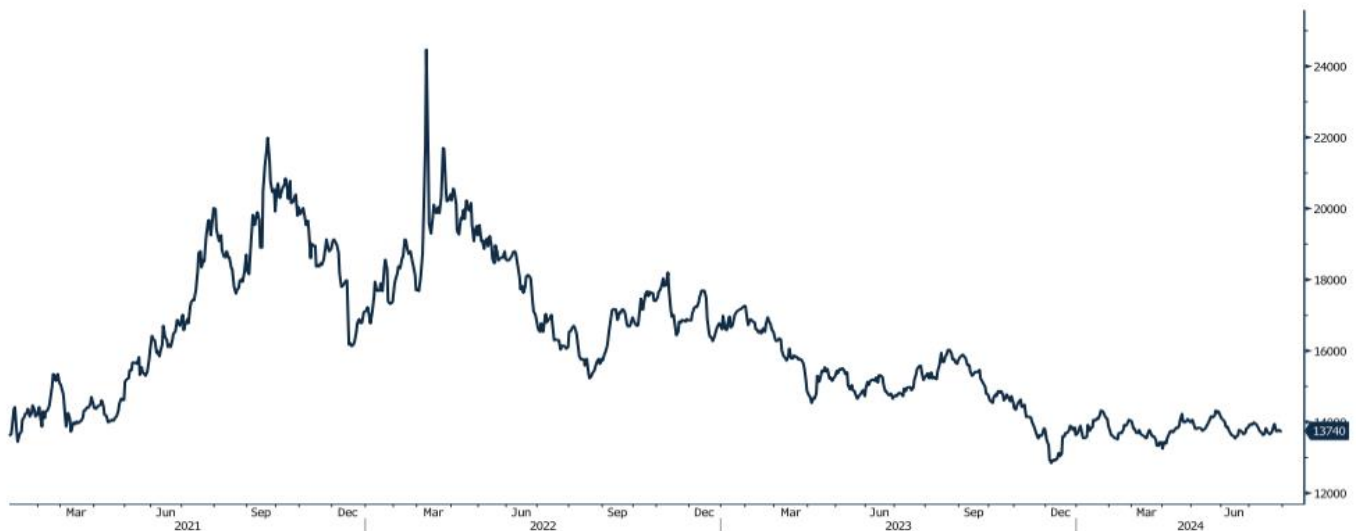
גרף מדד LME INDEX

LMEX Index (London Metal Exchange LME Metals Index)



גרף ה - נירוסטה

ZST1 Comdty (Generic 1st 'ZST' future)



מקור: Bloomberg

[לפרטים נוספים: צור קשר](#)

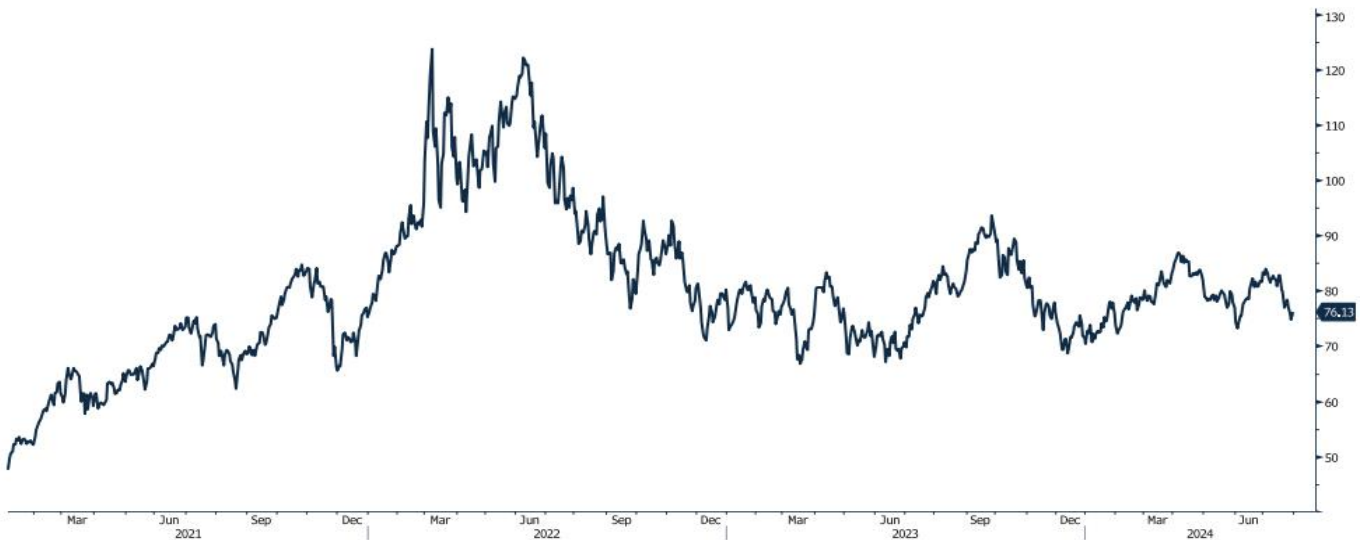
גרף הליתיום

L4CNVHTQ Index (CN Li2CO3 99% DEL)



גרף ה - LIGHT CRUDE

CL1 Comdty (Generic 1st 'CL' Future)



מקור: Bloomberg

לפרטים נוספים: צור קשר

WWW.PRICO.COM
E.Mail: info@prico.com

1 Ben Gurion St., B.S.R. Tower #2 | Bnei Brak 51201 Israel
P.O.Box 6400 Tel-Aviv 61063, Israel

Tel: 972-3-6167070
fax: 972-3-6167060

אין לראות במידע המופיע בסקירה משום המלצה לביצוע פעולות ו/או ייעוץ השקעות ו/או שיווק השקעות ו/או ייעוץ מכל סוג שהוא. המידע המוצג הינו לידיעה בלבד ואינו מהווה תחליף לייעוץ המתחשב בנתונים ובצרכים המיוחדים של כל אדם. כל העושה במידע הנ"ל שימוש כלשהו - עושה זאת על דעתו בלבד ועל אחריותו הבלעדית. קבוצת פריקו ו/או חברות קשורות ו/או בעלי עניין, ו/או עובדים ו/או נושאי משרה בכל אחד מאלו, עשויים להיות בעלי עניין בניירות הערך והנכסים הפיננסיים המוזכרים באתר.

פרטים והסברים באשר לבחינת החשיפות השונות וכן באשר לאסטרטגיות הניתנות לביצוע על מנת לגדר חשיפות אלו ניתן לקבל בדסק אנליסטים בפריקו.

דבר פרטים נוספים באמור לעיל ניתן לפנות למשרדינו בטלפון : 03-6167070
סקירות שוק ומידע נוסף בנושא מכשירים פיננסיים ניתן למצוא באתר פריקו / <https://www.prico.co.il/>
אין במסמך זה משום הצעה ו/או ייעוץ ו/או המלצה כל שהיא לביצוע ו/או אי ביצוע עסקה כל שהיא למתעניינים, יש לפנות לדסק אנליסטים לקבלת מידע ופרטים נוספים



לגידור חשיפות וביצוע, צרו קשר 03-6167070

No currency is Foreign to us. Prico

| | |
|---|---|
| <p>שירותים פיננסיים</p> <ul style="list-style-type: none"> - ניתוח חשיפות - הנדסה פיננסית - תכנון ובניית אסטרטגיות - ליווי שוטף - ייעוץ אישי | <p>Financial Services</p> <ul style="list-style-type: none"> - Financial exposure analysis - financial engineering - Planning and formulation of strategy - Ongoing performance monitoring - Personal consulting |
| <p>חדר עסקאות</p> <ul style="list-style-type: none"> - ביצוע עסקאות - מטבע חוץ, שקל חדש - שערי ריבית, מדדים - Commodities חומרי גלם - קרנות, ניירות ערך | <p>Dealing Room</p> <ul style="list-style-type: none"> - Transaction, execution, hedging strategy - Forex, ILS - Interest rates, indices, OTC - Raw materials, commodities - Funds, securities |
| <p>מחקר ייעוץ ופיתוח</p> <ul style="list-style-type: none"> - ניירות עמדה - עבודות חשיפה - תזרימית ומאזנית - ליווי פרויקטים - חוות דעת - סקירות מקרו כלכליות - ניתוח טכני-גרפי - דיווח תקופתי, יומי - קשר ישיר - קו חם | <p>R&D, Analyst & Advisory</p> <ul style="list-style-type: none"> - Position papers - Cash flow and balance sheet exposure analysis - Ongoing project measurement - Global market overview - Macroeconomic reviews - Technical analysis - Periodic, daily reports - Direct connection - Hotline |
| <p>ייעוץ נכסים והשקעות</p> <ul style="list-style-type: none"> - ייעוץ השקעות בארץ ובח"ל - בקרת נכסים והשקעות - שירותים לבנקאות פרטית | <p>Assets & Investments Advisory</p> <ul style="list-style-type: none"> - Portfolio Advisory in Israel & abroad - Monitoring - private banking services |
| <p>זירות מידע ומסחר אלקטרוני</p> <p>www.currencygate.com www.prico.com</p> | <p>Online information and trading arenas</p> <p>info@currencygate.com Info@prico.com</p> |

אין מטבע שהוא זר עבורנו. פריקו