



סקירת מחירי מתכות

עבור חברי איגוד תעשיות מתכת, חשמל ותשתית



PRICO
Since 1979

התאחדות
התעשייתיים
בישראל



קבוצת פריקו - שירותים פיננסיים
לעסקים בינלאומיים

לפרטים נוספים: [צור קשר](#)

טבלת מחירים

שיעור שיעור שיעור שיעור שיעור מחיר אחרון	שיעור שיעור שיעור שיעור שיעור מחיר אחרון	שיעור שיעור שיעור שיעור שיעור מחיר אחרון	שיעור שיעור שיעור שיעור שיעור מחיר אחרון	שיעור שיעור שיעור שיעור שיעור מחיר אחרון	שיעור שיעור שיעור שיעור שיעור מחיר אחרון	שיעור שיעור שיעור שיעור שיעור מחיר אחרון
מתחילת משבר הקורונה	מתחילת 2024	שנתי	חודשי	שבועי	מחיר אחרון	
31.40%	-4.59%	-12.16%	-4.59%	2.09%	2274.5	alum prim
31.88%	13.75%	-15.35%	13.75%	-10.57%	1820	alum allow
54.18%	0.65%	-6.46%	0.65%	2.50%	8615	copper
19.29%	5.25%	0.81%	5.25%	0.44%	2177	lead
30.81%	-0.57%	-43.50%	-0.57%	1.24%	16508	nickel
62.28%	2.32%	-12.76%	2.32%	-0.89%	26005	tin
18.80%	-3.20%	-23.47%	-3.20%	1.80%	2564.5	zinc
39.89%	1.30%	-11.56%	1.30%	-0.25%	608.5	lme steel rebar
-11.94%	-0.12%	-40.96%	-0.12%	-0.02%	29135	cobalt
65.34%	-15.51%	21.70%	-15.51%	-10.37%	1079	U.S. Midwest domestic Steel HRC
15.55%	0.68%	-8.38%	0.68%	-0.79%	568.5	Steel HRC FOB China

המחירים במונחי דולר לטון

טבלת מלאים

שיעור שיעור שיעור שיעור שיעור מלאי אחרון במונחי טון	שיעור שיעור שיעור שיעור שיעור מלאי אחרון במונחי טון	שיעור שיעור שיעור שיעור שיעור מלאי אחרון במונחי טון	שיעור שיעור שיעור שיעור שיעור מלאי אחרון במונחי טון	שיעור שיעור שיעור שיעור שיעור מלאי אחרון במונחי טון	שיעור שיעור שיעור שיעור שיעור מלאי אחרון במונחי טון	שיעור שיעור שיעור שיעור שיעור מלאי אחרון במונחי טון
מתחילת 2024	שנתי	חודשי	שבועי	מלאי אחרון במונחי טון		
-2.04%	30.65%	-2.04%	-1.91%	537825		alum prim
-3.23%	-6.25%	-3.23%	0.00%	1800		alum allow
-11.25%	95.11%	-11.25%	-6.96%	148475		copper
-18.07%	449.01%	-18.07%	0.75%	111175		lead
9.39%	41.07%	9.39%	0.91%	70068		nickel
-14.05%	120.17%	-14.05%	-0.60%	6605		tin
-15.52%	989.96%	-15.52%	-3.88%	189925		zinc
22.85%	-12.49%	27.57%	6.74%	452.03		steelhome China rebar
4.76%	-18.39%	-0.46%	1.94%	217.76		Steelhome China Hot Rolled Coil Total Inventory
0.00%	-42.14%	0.00%	0.00%	92		cobalt

שערי דלקים ומטבעות נבחרים

שיעור שיעור שיעור שיעור שיעור מחיר אחרון	שיעור שיעור שיעור שיעור שיעור מחיר אחרון	שיעור שיעור שיעור שיעור שיעור מחיר אחרון	שיעור שיעור שיעור שיעור שיעור מחיר אחרון	שיעור שיעור שיעור שיעור שיעור מחיר אחרון	שיעור שיעור שיעור שיעור שיעור מחיר אחרון	שיעור שיעור שיעור שיעור שיעור מחיר אחרון
מתחילת משבר הקורונה	מתחילת 2024	שנתי	חודשי	שבועי	מחיר אחרון	
41.69%	7.20%	-2.25%	7.20%	3.19%	82.59	brent crude
48.85%	8.32%	-1.60%	8.32%	3.36%	77.61	light crude
6.36%	1.14%	5.87%	1.20%	-0.88%	3.6666	usdils
4.28%	-0.71%	5.84%	-0.71%	-1.51%	3.9662	eurils

מקור: Bloomberg

[לפרטים נוספים: צור קשר](#)

במהלך השבוע החולף, המסחר בשווקים הפיננסיים הגלובליים התנהל במגמה חיובית. בתום יום המסחר של ה- 30.01 מדד הדאו ג'ונס עמד ברמת 38,467 נק', עליה בשיעור של 1.00% לעומת רמות הסגירה של שבוע שעבר, מדד הנאסד"ק 100 נסחר ברמת 17,477 נק', עליה בשיעור של 0.30% לעומת לרמות הסגירה של שבוע שעבר, מדד ה-S&P 500 סגר ברמת 4,925 נק', עליה בשיעור של 0.70% לעומת רמות הסגירה של שבוע שעבר. מדד הפוטסי 100 האנגלי נסחר ברמת 7,666 נק', עליה בשיעור של 0.40% לעומת שבוע שעבר, מדד הדאקס הגרמני נסחר ברמה של 16,972 נק', סביב רמות הסגירה של שבוע שעבר.

ארצות הברית –

בשבוע החולף מדד המניות המשיכו במגמת עלייה שבוע נוסף בעקבות ההקלה בתנאים הפיננסיים נתוני האינפלציה המעודדים. מנגד, הכלכלה האמריקאית צמחה ברבעון הרביעי כ-3.3% נתון גבוה מהצפי אשר מראה על הצלחת הבנק המרכזי האמריקאי בניתוב הכלכלה לנחיתה רכה תוך המנעות מגלישה למיתון. כמו כן, מנגד שוק העבודה ממשיך להיות הדוק ומס המשרות שנוספו לכלכלה האמריקאית גבוה מ-9 מיליון משרות, נתון הגבוה ב-250 אלף משרות מהצפי. נתונים אלה תומכים בכך שבהחלטת הריבית בחודש מרץ יימנעו בבנק המרכזי האמריקאי מהורדת ריבית בכדי לא לגרור סבב נוסף של עליית מחירים.

אמש הותיר כצפוי הבנק המרכזי האמריקאי את הריבית ברמת 5.5%, בהחלטה יו"ר הבנק המרכזי האמריקאי מר. ז'רום פאוול כפי שציפינו ופירטנו בסקירותינו האחרונות, אותה על כך שעל אף הנתונים המעודדים של התקררות האינפלציה לא ימהרו להוריד את ריבית כבר בחודש מרץ וכמות הפעימות של הורדת הריבית בשנת 2024 לא תהיה גבוהה מ-4 פעימות. בעקבות דבריו של היו"ר תרמו לירידה ברף הציפיות להפחתת ריבית בישיבה בסוף חודש מרץ. הערכה נותרה כי הבנק יפחית השנה כ 1.5% בריבית אולם עיקר ההפחתות צפוי בחצי השני של השנה.



מחירי האנרגיה מושפעים משני גורמים בצורה מנוגדת, מצד אחד עליית מדרגה עם מותם של 3 חיילים אמריקאים במעורבות ארצות הברית בסכסוך במזרח התיכון מצב התורם לירידת רף הרגישות ולעליית מחירים, מן הצד שני נתוני הייצור בכלכלה הסינית הראו על חולשה וירידה חודש רביעי ברציפות. כתוצאה מכך חלה ירידה ברמת המחירים עם הירידה בביקושים. מחירי הדלקים שוכנים כעת ברמות של 77 דולר לחבית מסוג WTI, ו-82 דולר לחבית מסוג BRENT מאגן האוקיינוס האטלנטי.

לפרטים נוספים: צור קשר

אירופה –

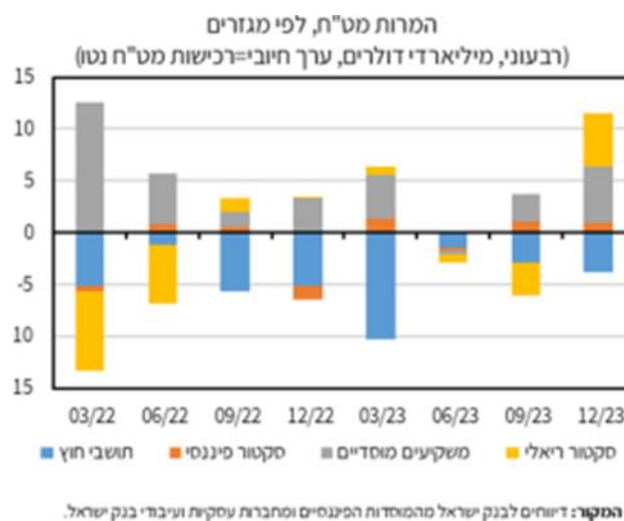
הבנק המרכזי האירופי ה- ECB הותיר את הריבית פעם נוספת ברמת 4.5%, הרמה הגבוהה ביותר מזה 22 שנים. לדברי הגב' קריסטין לגארד נשיאת ה- ECB הריבית תשהה ברמה ככל שידרש בכדי להחזיר את האינפלציה לטווח היעד של 2%. לדבריה נושא הורדת הריבית כלל לא נדון ופה אחד הסכימו שמוקדם מידי בכדי לדון בנושא. אחת הסיבות המרכזיות היא החשש מהדרדרות הלחימה בים אדום אשר עשויה להוביל לעליית מחירי האנרגיה וכפועל יוצא לעליית האינפלציה.

על פי תחזית מחלקת המחקר של ה- ECB האינפלציה צפויה לרדת בהדרגה במהלך השנה הבאה עד שתגיע ליעד של 2% בשנת 2025. לפי תחזית מחלקת המחקר האינפלציה הממוצעת בסוף 2023 תשכון ברמת 5.4%, 2.7% ב-2024, 2.1% ב-2025.

נתוני הצמיחה של האיחוד האירופי ממשיכים להראות על האטה משמעותית בכלכלה, כאשר הצמיחה ברבעון הרביעי הייתה ללא שינוי נתון נמוך אך טוב מנתון שלילי של -0.1%. ראוי לציין שגרמניה הכלכלה הגדולה באיחוד ממדווחת על סימני האטה משמעותיים יותר מהממוצע בקרב מדינות חברות האיחוד.

ישראל –

השקל התחזק שבוע נוסף בעקבות הציפייה להפסקת אש כבר בטווח הקצר והתחזק עד לעבר רמת 3.64 שקל לדולר. סיבה נוספת להתחזקות היא עליות השערים בבורסות בחו"ל בשבוע האחרון אשר מחייבות את הגופים המוסדיים לבצע מכירות כחלק מגידור חשיפת התיק הדולרי שלהם לצד הפעילות של היצואנים הגדולים לקראת תשלומי שכר ומיסים. פעילות בתקופה בה נרשמה ירידה בנסיעות לחו"ל בצריכת הדלקים ובביקושים תורמים למצב של היצע מוגבר בתקופה של ירידה בביקושים. כפי שכתבנו בעבר בטווח קצר השקל עשוי להתחזק לעבר 3.60 שקל לדולר ואף מעבר, עם זאת התרחבות פער הריביות, הגירעון הגבוה, והחשש מפגיעה בדירוג האשראי של ישראל, תורמים לפעילותם של הזרמים המצמצמים את החשיפה לשקל, ויתרמו לחולשת השקל בטווח הבינוני.



לפרטים נוספים: צור קשר

לפי דו"ח היציבות הפיננסית של בנק ישראל אשר פורסם אמש, הפגיעה המיידית בפעילות הכלכלית – בשל ירידה הן בצד הביקוש והן בצד ההיצע (מחסור בעובדים) ו – העלייה החדה בהוצאות הממשלה באו לידי ביטוי במדדי סיכון המדינה השונים, בהם הפער בין התשואות של אג"ח ממשלתית ישראלית לכזאת של ארה"ב ומחיר CDS. כמו כן הודיעו שלוש חברות הדירוג המובילות על בחינה של האפשרות להוריד את דירוג האשראי של ישראל, מהלך העשוי לפגוע בעלות גיוס האשראי עם העלייה במדדי הסיכון.

בחודש שקדם לתחילת המלחמה, פער התשואות-לפדיון בין אג"ח שקלית לא צמודה של ממשלת ישראל ל - 10 שנים לאג"ח דומה של ממשלת ארה"ב עמד על כ-0.5 נקודות אחוז, פער התשואות-לפדיון בין אג"ח דולרית של ממשלת ישראל ל - 10 שנים לאג"ח דומה של ממשלת ארה"ב נע סביב 0.85 נקודות אחוז. ביום המסחר הראשון עלו פערי התשואות ולאחר מכן התייצבו פערי התשואה בשבועות הבאים, ונותרו ברמה גבוהה מזו ששררה ערב המלחמה.



יתרות מטבע החוץ הסתכמו בסוף החודש דצמבר 23 בסך 204,637 מיליוני דולרים, גידול של 6,468 מיליוני דולרים. נתון שאינו מספק סמנים לפעילות משמעותית של בנק ישראל בשוק מטבע החוץ בחודש זה.

החשש כי המשך התנודות בשוק המניות כתוצאה משינוי ברף הציפיות להורדת ריבית הדולר יטלטלו את שוק המט"ח המקומי כאשר המוסדיים יידרשו להתאים את היקף החשיפה המטבעית לשווי ההחזקות.

הערכתנו לא השתנתה, כאשר לדעתנו בהינתן מלחמה מוגבלת הרי שפוטנציאל הטווח הקצר מאפשר תנועה בתחום שערים רחב. עם זאת כפי שכתבנו בעבר, להערכתנו פוטנציאל התחזקות השקל מוגבל, הגורמים אשר הובילו להיחלשות השקל לפני אירועי ה-7 באוקטובר והלחימה שבאה בעקבותם, טרם חלפו ולצידם שוכן החשש מהתרחבות הלחימה, גורמים אלו עשויים לתמוך בהמשך התנועה בתחום שערים רחב ואף בפיחות מחודש של השקל אל עבר רמת ה 3.83 שקל לדולר (הרמה ערב 7 באוקטובר) ויותר.

"רכבת ההרים" בשערי החליפין עשויה להמשיך, להערכתנו השקל עשוי להיסחר בטווח הבינוני (חודשים הקרובים) בתחום שערים רחב של 3.54-4.12 שקל לדולר. להערכתנו לאור ההשלכות החמורות הטמונות בפיחות מהיר על רמות המחירים והאינפלציה (באמצעות מנגנון התמסורת), בנק ישראל צפוי לשוב ולפעול למיתון עודפי ביקוש חריגים למט"ח.

שוק המתכות

מדד ה-LME בבורסת המתכות בלונדון עמד בסיום יום המסחר ב 30.01 ברמת 3,740 נק', עליה בשיעור של 0.10% לעומת רמות הסגירה של שבוע שעבר.

COPPER - מחיר הנחושת עלה במהלך שבוע המסחר, כאשר בתום יום המסחר של ה- 30.01 עמד המחיר על רמת 8,615 דולר לטון, עליה בשיעור של 0.80% לעומת הרמה בשבוע שעבר. רמת המלאים ירדה במהלך השבוע, כאשר ב- 30.01 עמדו המלאים על 148,475 טון, ירידה בשיעור של כ-1.90% לעומת הרמות בשבוע שעבר.

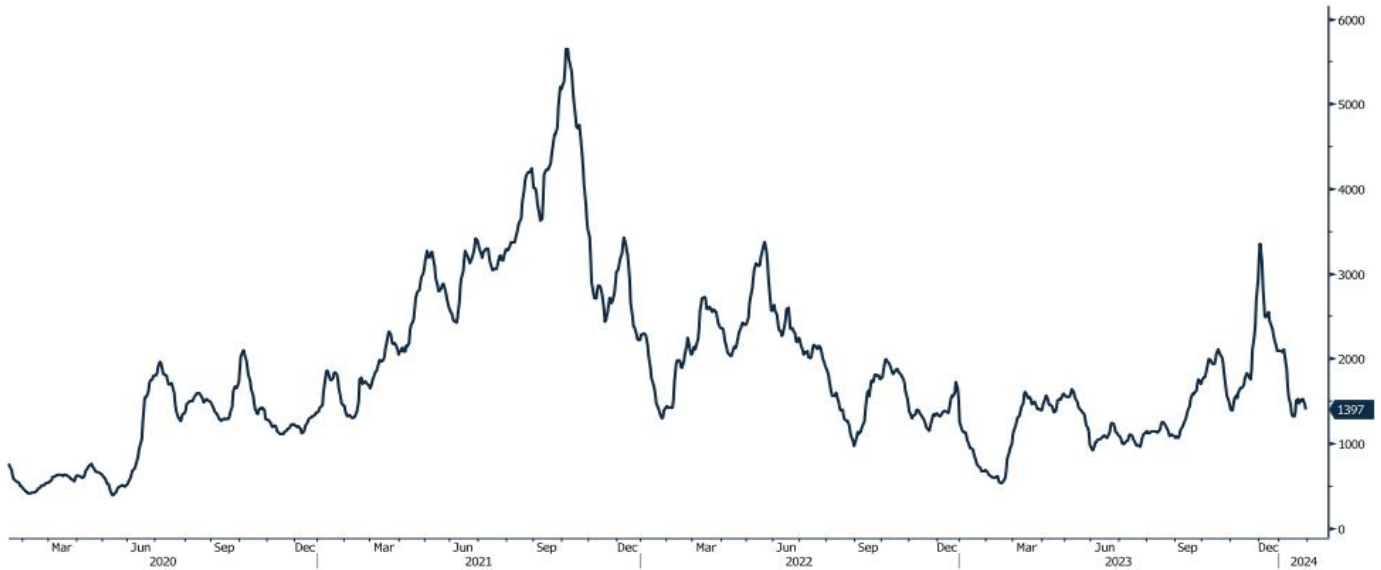
ZINC - מחיר האבץ ירד במהלך שבוע המסחר, כאשר בתום יום המסחר של ה- 30.01 עמד המחיר על 2,564 דולר לטון, ירידה בשיעור של 0.50% לעומת הרמה בשבוע שעבר. רמת המלאים ירדה במהלך השבוע, כאשר ב- 30.01 עמדו המלאים על 189,925 טון, ירידה בשיעור של 0.90% לעומת הרמות בשבוע שעבר.

NICKEL - מחיר הניקל ירד במהלך שבוע המסחר, כאשר בתום יום המסחר של ה- 30.01 עמד המחיר על 16,508 דולר לטון, ירידה בשיעור של 1.70% לעומת רמות הסגירה של שבוע שעבר. רמת המלאים עלתה במהלך השבוע, כאשר ב- 30.01 עמדו המלאים על רמת 70,068 טון, עליה בשיעור של כ-1.10% לעומת הרמות בשבוע שעבר.

ALUMINIUM PRIM - מחיר האלומיניום נותר ללא שינוי במהלך שבוע המסחר, כאשר בתום יום המסחר של ה- 30.01 עמד על 2,274 דולר לטון, רמות הסגירה של שבוע שעבר. רמת מלאי האלומיניום ירדה במהלך השבוע, כאשר עמדה ב- 30.01 על רמת 537,825 טון, ירידה בשיעור של 1.50% לעומת רמות הסגירה בשבוע שעבר.

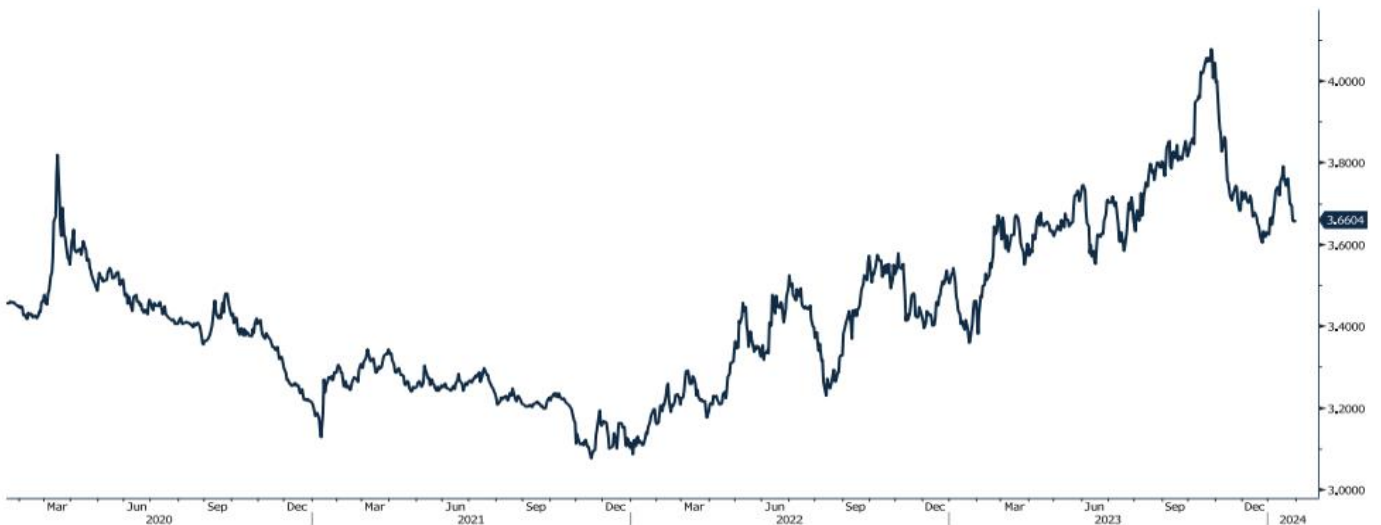
גרף מדד ההובלה הימית BDI

BDIY Index (BDI Baltic Exchange Dry Index)



גרף הדולר/שקל

ILS Curncy (Israeli Shekel Spot)



[לפרטים נוספים: צור קשר](#)

אבץ

מצורפים גרפים של אבץ ל3 חודשים, גרף מדד ה - LME 3 חודשים, סטיות התקן הגלומות של המחיר, רמת מלאי המתכת והפרש בין מחיר לשלושה חודשים לבין מחיר מימוש.



בדיל

מצורפים גרפים של בדיל ל3 חודשים, גרף מדד ה - LME 3 חודשים, סטיות התקן הגלומות של המחיר, רמת מלאי המתכת והפרש בין מחיר לשלושה חודשים לבין מחיר מימוש.



מקור: Bloomberg

WWW.PRICO.COM
E.Mail: info@prico.com

1 Ben Gurion St., B.S.R. Tower #2 | Bnei Brak 51201 Israel
P.O.Box 6400 Tel-Aviv 61063, Israel

לפרטים נוספים: צור קשר

Tel: 972-3-6167070
fax: 972-3-6167060

ניקל

מצורפים גרפים של ניקל ל3 חודשים, גרף מדד ה- LME 3 חודשים, סטיות התקן הגלומות של המחיר, רמת מלאי המתכת והפרש בין מחיר לשלושה חודשים לבין מחיר מימוש.



עופרת

מצורפים גרפים של עופרת ל3 חודשים, גרף מדד ה- LME 3 חודשים, סטיות התקן הגלומות של המחיר, רמת מלאי המתכת והפרש בין מחיר לשלושה חודשים לבין מחיר מימוש.



מקור: Bloomberg

WWW.PRICO.COM
E.Mail: info@prico.com

1 Ben Gurion St., B.S.R. Tower #2 | Bnei Brak 51201 Israel
P.O.Box 6400 Tel-Aviv 61063, Israel

[לפרטים נוספים: צור קשר](#)

Tel: 972-3-6167070
fax: 972-3-6167060

אלומיניום (PRIM)

מצורפים גרפים של אלומיניום (PRIM) ל3 חודשים, גרף מדד ה - LME 3 חודשים, סטיות התקן הגלומות של המחיר, רמת מלאי המתכת והפרש בין מחיר לשלושה חודשים לבין מחיר מימוש.



אלומיניום (ALLOY)

מצורפים גרפים של אלומיניום (ALLOY) ל3 חודשים, גרף מדד ה - LME 3 חודשים, סטיות התקן הגלומות של המחיר, רמת מלאי המתכת והפרש בין מחיר לשלושה חודשים לבין מחיר מימוש.



מקור: Bloomberg

לפרטים נוספים: צור קשר

קובלט (Cobalt)

מצורפים גרפים של קובלט ל-3 חודשים, גרף מדד ה- LME 3 חודשים, סטיות התקן הגלומות של המחיר, רמת מלאי המתכת והפרש בין מחיר לשלושה חודשים לבין מחיר מימוש.



נחושת

מצורפים גרפים של נחושת ל-3 חודשים, גרף מדד ה- LME 3 חודשים, סטיות התקן הגלומות של המחיר, רמת מלאי המתכת והפרש בין מחיר לשלושה חודשים לבין מחיר מימוש.



מקור: Bloomberg

[לפרטים נוספים: צור קשר](#)

WWW.PRICO.COM
E.Mail: info@prico.com

1 Ben Gurion St., B.S.R. Tower #2 | Bnei Brak 51201 Israel
P.O.Box 6400 Tel-Aviv 61063, Israel

Tel: 972-3-6167070
fax: 972-3-6167060

גרף ה - HOT ROLLED COIL STEEL

HRC1 Comdty (Generic 1st 'HRC' Future)



גרף פלדה מסוג REBAR

JBP1 Comdty (Generic 1st 'JBP' Future)



מקור: Bloomberg

לפרטים נוספים: צור קשר

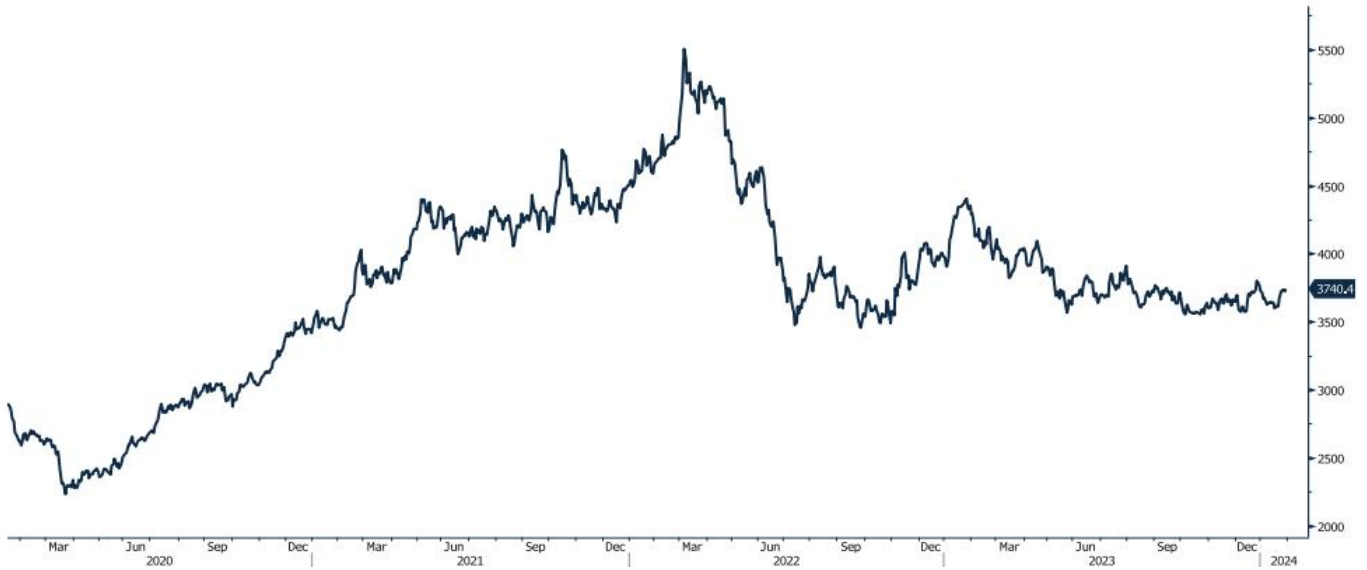
WWW.PRICO.COM
E.Mail: info@prico.com

1 Ben Gurion St., B.S.R. Tower #2 | Bnei Brak 51201 Israel
P.O.Box 6400 Tel-Aviv 61063, Israel

Tel: 972-3-6167070
fax: 972-3-6167060

גרף מדד LME INDEX

LME Index (London Metal Exchange LME Metals Index)



גרף ה - נירוסטה

ZST1 Comdty (Generic 1st 'ZST' future)



מקור: Bloomberg

[לפרטים נוספים: צור קשר](#)

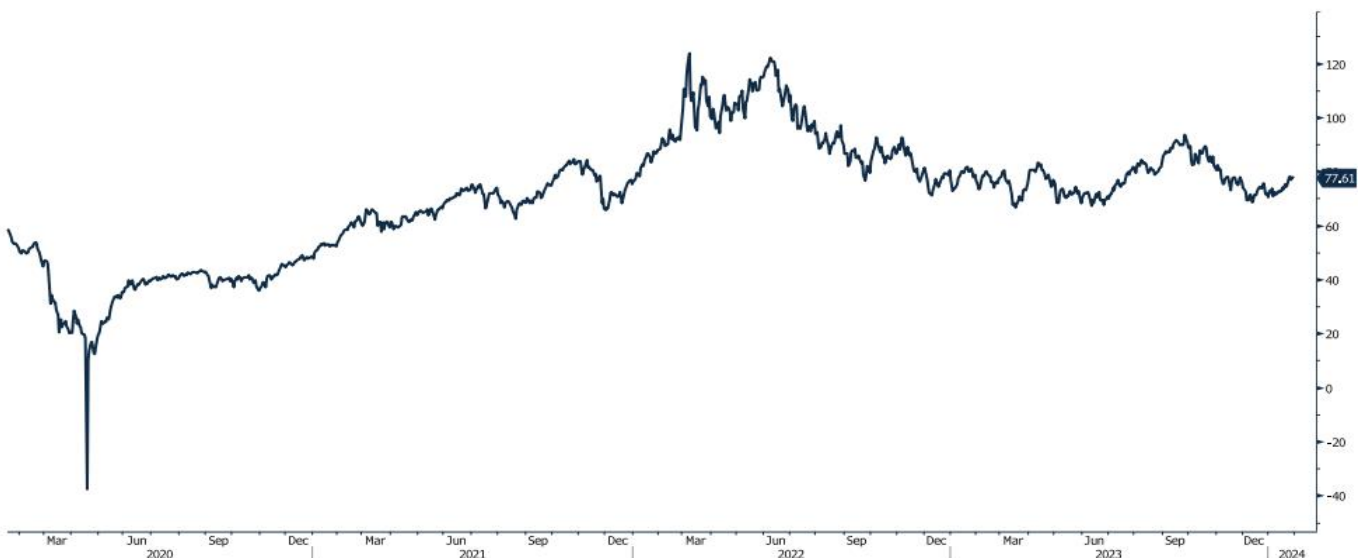
גרף הליתיום

L4CNVHTQ Index (CN Li2CO3 99% DEL)



גרף ה - LIGHT CRUDE

CL1 Comdty (Generic 1st 'CL' Future)



מקור: Bloomberg

[לפרטים נוספים: צור קשר](#)

WWW.PRICO.COM
E.Mail: info@prico.com

1 Ben Gurion St., B.S.R. Tower #2 | Bnei Brak 51201 Israel
P.O.Box 6400 Tel-Aviv 61063, Israel

Tel: 972-3-6167070
fax: 972-3-6167060

אין לראות במידע המופיע בסקירה משום המלצה לביצוע פעולות ו/או ייעוץ השקעות ו/או שיווק השקעות ו/או ייעוץ מכל סוג שהוא. המידע המוצג הינו לידיעה בלבד ואינו מהווה תחליף לייעוץ המתחשב בנתונים ובצרכים המיוחדים של כל אדם. כל העושה במידע הנ"ל שימוש כלשהו - עושה זאת על דעתו בלבד ועל אחריותו הבלעדית. קבוצת פריקו ו/או חברות קשורות ו/או בעלי עניין, ו/או עובדים ו/או נושאי משרה בכל אחד מאלו, עשויים להיות בעלי עניין בניירות הערך והנכסים הפיננסיים המוזכרים באתר.

פרטים והסברים באשר לבחינת החשיפות השונות וכן באשר לאסטרטגיות הניתנות לביצוע על מנת לגדר חשיפות אלו ניתן לקבל בדסק אנליסטים בפריקו.

דבר פרטים נוספים באמור לעיל ניתן לפנות למשרדינו בטלפון : 03-6167070
סקירות שוק ומידע נוסף בנושא מכשירים פיננסיים ניתן למצוא באתר פריקו / <https://www.prico.co.il/>
אין במסמך זה משום הצעה ו/או ייעוץ ו/או המלצה כל שהיא לביצוע ו/או אי ביצוע עסקה כל שהיא למתעניינים, יש לפנות לדסק אנליסטים לקבלת מידע ופרטים נוספים



גלידור חשיפות וביצוע, צרו קשר 03-6167070

No currency is Foreign to us. Prico

<p>שירותים פיננסיים</p> <ul style="list-style-type: none"> - ניתוח חשיפות - הנדסה פיננסית - תכנון ובניית אסטרטגיות - ליווי שוטף - ייעוץ אישי 	<p>Financial Services</p> <ul style="list-style-type: none"> - Financial exposure analysis - financial engineering - Planning and formulation of strategy - Ongoing performance monitoring - Personal consulting
<p>חדר עסקאות</p> <ul style="list-style-type: none"> - ביצוע עסקאות - מטבע חוץ, שקל חדש - שערי ריבית, מדדים - Commodities חומרי גלם - קרנות, ניירות ערך 	<p>Dealing Room</p> <ul style="list-style-type: none"> - Transaction, execution, hedging strategy - Forex, ILS - Interest rates, indices, OTC - Raw materials, commodities - Funds, securities
<p>מחקר ייעוץ ופיתוח</p> <ul style="list-style-type: none"> - ניירות עמדה - עבודות חשיפה - תזרימית ומאזנית - ליווי פרויקטים - חוות דעת - סקירות מקרו כלכליות - ניתוח טכני-גרפי - דיווח תקופתי, יומי - קשר ישיר - קו חם 	<p>R&D, Analyst & Advisory</p> <ul style="list-style-type: none"> - Position papers - Cash flow and balance sheet exposure analysis - Ongoing project measurement - Global market overview - Macroeconomic reviews - Technical analysis - Periodic, daily reports - Direct connection - Hotline
<p>ייעוץ נכסים והשקעות</p> <ul style="list-style-type: none"> - ייעוץ השקעות בארץ ובח"ל - בקרת נכסים והשקעות - שירותים לבנקאות פרטית 	<p>Assets & Investments Advisory</p> <ul style="list-style-type: none"> - Portfolio Advisory in Israel & abroad - Monitoring - private banking services
<p>זירות מידע ומסחר אלקטרוני</p> <p>www.currencygate.com www.prico.com</p>	<p>Online information and trading arenas</p> <p>info@currencygate.com Info@prico.com</p>

אין מטבע שהוא זר עבורנו. פריקו