



# סקירת מחירי מתכות

עבור חברי איגוד תעשיות מתכת, חשמל ותשתית



**PRICO**  
Since 1979

התאחדות  
התעשייתיים  
בישראל



קבוצת פריקו - שירותים פיננסיים  
לעסקים בינלאומיים

לפרטים נוספים: [צור קשר](#)

### טבלת מחירים

שיעור שיעור מתחילת משבר הקורונה	שיעור שיעור מתחילת 2023	שיעור שיעור שנתי	שיעור שיעור חודשי	שיעור שיעור שבועי	מחיר אחרון	
36.71%	-7.70%	-22.47%	-1.93%	-0.61%	2195	alum prim
45.43%	-9.80%	-8.15%	0.00%	0.00%	2007	alum allow
52.38%	-0.11%	-12.85%	-5.33%	-2.48%	8363	copper
19.04%	-8.57%	-3.89%	3.11%	1.38%	2096.5	lead
97.82%	-30.81%	-21.42%	4.73%	1.56%	20789	nickel
65.31%	5.95%	-34.20%	2.54%	-0.58%	26283	tin
20.30%	-18.95%	-32.10%	-11.02%	-2.11%	2386.5	zinc
41.38%	-7.13%	-34.28%	-15.40%	-8.62%	617.5	lme steel rebar
5.89%	-43.54%	-57.82%	-0.08%	-0.01%	29525	cobalt
88.28%	21.51%	-20.29%	-7.06%	1.77%	910	U.S. Midwest domestic Steel HRC
16.16%	-5.11%	-32.02%	-12.18%	-6.62%	571.5	Steel HRC FOB China

• המחירים במונחי דולר לטון

### טבלת מלאים

שיעור שיעור מתחילת 2023	שיעור שיעור שנתי	שיעור שיעור חודשי	שיעור שיעור שבועי	מלאי אחרון במונחי טון	
19.13%	39.40%	-7.48%	-3.46%	536425	alum prim
0.00%	-6.80%	0.00%	0.00%	1920	alum allow
-13.35%	-38.29%	-21.16%	-10.74%	77050	copper
58.65%	0.76%	12.47%	2.05%	39900	lead
-29.07%	-41.22%	1.67%	4.14%	39348	nickel
-2.84%	-15.43%	50.91%	26.86%	2905	tin
144.34%	-4.25%	4.96%	-2.22%	78250	zinc
41.75%	-33.74%	-13.47%	-4.44%	525.02	steelhome China rebar
31.57%	-11.21%	-0.13%	-1.21%	272.59	Steelhome China Hot Rolled Coil Total Inventory
-43.64%	-54.85%	-3.13%	0.00%	93	cobalt

### שערי דלקים ומטבעות נבחרים

שיעור שיעור מתחילת משבר	שיעור שיעור מתחילת 2023	שיעור שיעור שנתי	שיעור שיעור חודשי	שיעור שיעור שבועי	מחיר אחרון	
29.18%	-15.69%	-28.27%	-11.34%	-3.08%	70.2	brent crude
37.30%	-15.41%	-30.09%	-10.98%	-3.65%	67.7	light crude
5.57%	4.16%	8.79%	1.90%	0.21%	3.6576	usdils
5.49%	6.41%	14.04%	2.68%	-0.02%	4.0119	eurils

במהלך השבוע החולף, המסחר בשווקים הפיננסיים התנהל במגמה מעורבת. בתום יום המסחר של 27.06 מדד הדאו ג'ונס עמד ברמת 33,927 נק', עליה בשיעור של 0.6% לעומת שבוע שעבר, מדד הנאסד"ק 100 נסחר ברמת 14,945 נק' עליה בשיעור של 0.4%, לעומת שבוע שעבר ומדד ה-S&P 500 סגר ברמת 4,378 נק', עליה בשיעור של 0.7%, לעומת שבוע שעבר. מדד הפוטסי 100 האנגלי נסחר ברמת 7,461.5 נק', סביב רמות הסגירה של שבוע שעבר, מדד הדאקס הגרמני נסחר ברמה של 15,847 נק', עליה בשיעור של 0.1% לעומת שבוע שעבר.

### ארצות הברית -

אמש ב-**ECB** בפורום הבנקים המרכזיים נאם נשיא ה-**FED** מר ז'רום פאוול, אשר חזר על דבריו ואמר שיש צורך בפעילות מצמצמת נוספת, לכן בהתאם להערכותינו הקודמות הוא צופה שתי העלאות ריבית נוספות עד סוף השנה. עם זאת במידה ונתוני האינפלציה ימשיכו להתקרר הרי הבנק לא יזדרז לבצע העלאה נוספת. בנוגע לחששות מגלישת הכלכלה האמריקאית למיתון, אמר פאוול כי מיתון הוא אפשרי, אך הכלכלה האמריקאית עמידה כעת ואין סכנה מיידית לגלישה למיתון. כפי שכתבנו בעבר ריבית הבנק המרכזי שוכנת כעת ברמת 5.25% ועשויה לדברי פאוול להגיע עד 5.6% ברמה המקסימלית.

המדדים המרכזיים אותם בוחן ה-**FED** הם מדד אינפלציית הליבה (המדד ללא מרכיבי המזון והאנרגיה מרכיבים בעלי תנודתיות גבוהה) אשר שווה כעת ברמת 5.3% רמה גבוהה מאוד ביחס ליעד האינפלציה ברמת 2%.

לדבריו ה"השהייה" בהעלאות הריבית נובעת מכך שהפעולות המוניטריות המצמצמות שהבנק מבצע: העלאות ריבית, והקטנת מאזן ה-**FED** השפעתן באה לידי ביטוי בהשהיה, כעת בכירי ה-**FED** ממתינים לראות את השפעת המהלכים על האינפלציה, הצמיחה, שוק העבודה, הצריכה ונתוני הוצאות הצרכנים.

### מאורעות חשובים

30.06 - נתוני הוצאות והכנסות הפרטים

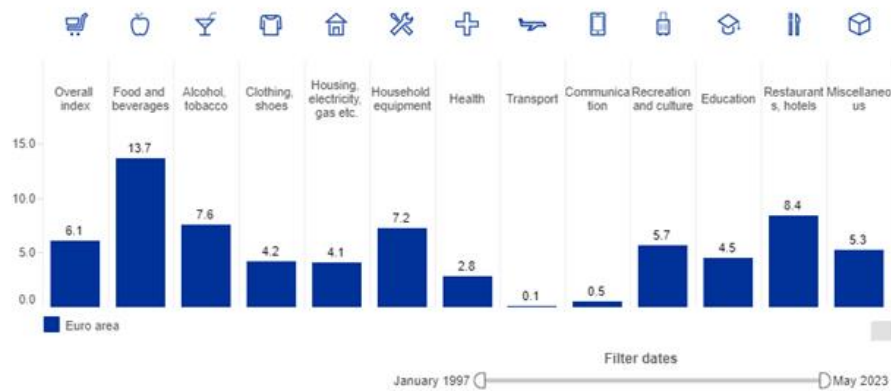
03.07 - מדד הייצור ISM

### אירופה –

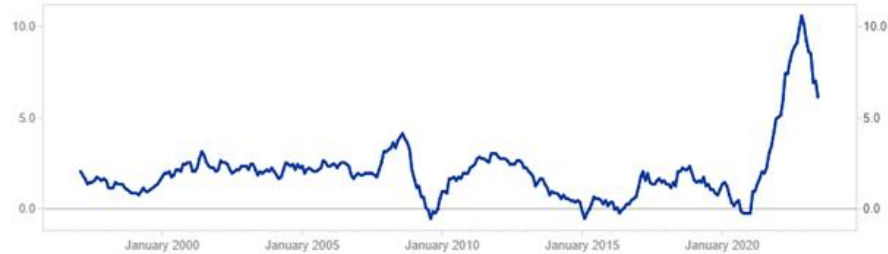
על אף התקררות האינפלציה באיחוד האירופי, צפוי הבנק המרכזי האירופי ה-**ECB** להמשיך במדיניות העלאת הריבית לפחות עוד פעם נוספת. ריבית הבנק המרכזי צפויה עד סוף השנה להגיע לרמת 4.5%. הבנק המרכזי האירופי ה-**ECB** עדכן מעלה את תחזית האינפלציה שלו ועדכן מטה את תחזית הצמיחה.

בשבוע הקרוב יפורסמו נתוני האינפלציה של האיחוד האירופי אשר לראשונה צפויים לרדת מ-6%, אך עדיין רמה גבוהה משמעותית מן היעד. הציפייה כי האינפלציה תרד כבר בעתיד הקרוב לעבר רמת 5.6%.

Overall and breakdown of HICP by components  
May 2023, Euro area



HICP inflation rate - Overall index  
Euro area



### מאורעות חשובים

**30.06 – פרסום נתוני האינפלציה לחודש יוני + שיעורי האבטלה לחודש יוני**

[לפרטים נוספים: צור קשר](#)

– ישראל

רכבת ההרים בשוק המט"ח נמשכת בעוצמות שלא היכרנו מזה שנים רבות. כאשר השבוע כבכל שבוע בחודשיים האחרונים, מהלכים פוליטיים בגזרת הרפורמה השיפוטית מטלטלים את השוק וגוררים להיחלשות משמעותית בשקל אשר נע לעבר 3.68 שקל לדולר. הצעת חוק אשר תחייב את הבנקים לתת ללקוחות ריבית על העו"ש והדרישה לאישור החלטות לשינוי הריבית ע"י משרד האוצר הייתה אמורה לעבור השבוע בקריאה טרומית, אולם המהלך הושהה בעקבות מכתב חריף של נגיד בנק ישראל פרופ' אמיר ירון באשר לפגיעה בעצמאות בנק ישראל והתערבות פסולה במנגנון היד הנעלמה וחופש התחרות. החשש ממחטף ועל אף ההשהיה, שער הדולר שקל נותר בתחום שערים גבוה. בהמשך החודש החקיקה באשר לריסון עילת הסבירות צפויה לשוב לקדמת הבמה בדיוני החקיקה בכנסת וצפויה לעורר מאבק ציבורי סביבה. החשש ממהלכים חוקתיים מעלה את רף החששות ואי הוודאות הצפויים להמשיך את תנועת רכבת ההרים בשק המט"ח. כפי שכתבנו בעבר חוסר הוודאות בנוגע לרפורמה המשפטית, עשוי לגרום תנודתיות גבוהה בשוק ואף חזרה לעבר 3.7 דולר לשקל ויותר.

כפי שכתבנו בעבר היחלשות השקל אל מול הדולר, מקבלת משנה חשיבות בשל אפקט **מנגנון התמסורת** כאשר כל עלייה של אחוז בשער הדולר/שקל מתבטאת בעלייה של 0.2% באינפלציה. לכן בעת שבנק ישראל מעלה ריבית בכדי לבלום את האינפלציה מצד הביקוש, ופוגע בכך בהכנסה הפנויה. נדגיש כי היחלשות השקל גוררת את המדד מעלה, שכן, פיחות השקל והתחזקות הדולר גורר למחירי היבוא לעלות במונחים שקלים ובכך מעודד עליות מחירים ואינפלציה.

בזירה המקומית – משקל המוסדיים במסחר המטבעי גבוה ולכן במקרה של העלאת ריבית בארה"ב מעבר לרמת 5.25% כפי שצופה הבנק המרכזי האמריקאי, עשוי לגרום לחולשה בשוקי המניות, הדבר עשוי לגרום לתנועת ביקושים לדולר ולפיחות השקל. תבנית תנועת הדולר אל מול תבנית תנועת מדדי המניות, מלמדת על מבנה תנועה בקורלציה שלילית בין שער הדולר/שקל לשערי המניות בארה"ב, כפי שנמצאה במהלך השנה שחלפה כאשר המניות עלו הדולר נחלש וכאשר המניות ירדו הדולר התחזק.

ההסבר לתופעה האמורה לעייל, טמון במשקלם הגבוה של המוסדיים במסחר המקומי, מהיקפו הגדול של תיק ההשקעה של המוסדיים בחו"ל אשר גורר לפעילות בהיקפים משמעותיים בשוק הדולר/שקל ותורם לתנודות השערים, לדעתנו המהלך צפוי להמשיך גם בשנה הנוכחית. **מהלך של הסדרת משבר הרפורמה השיפוטית צפוי לתמוך בייסוף מהיר וירידה שע"ח לעבר רמת 3.5 ש"ח לדולר.**

כפי שכתבנו רבות, רמת הריבית הגבוהה וההאטה בפעילות הכלכלית טרם באו לידי ביטוי משמעותי בנתוני החברות במכירות וברווחיות. לאחרונה דוחות בנקים זרים מלמדים על הקשיים בפירעון אשראי מצד לקוחות לצד חברות שהחלו להפחית תחזיות משום הכנה לקראת ההשפעה הצפויה. מנתוני חברות עולה כי נתוני החברות מורים על שיא בגיוס הון בשנת 2023. חברות רבות מצוידות במלאי מזומנים מספק כך שאינן נזקקות לגיוס הון משמעותי בטווח המידי לצורך ביצוע תוכניות ההשקעה ולפעילותם. הדבר תורם לרגיעה יחסית בשלב הנוכחי בשוקי ההון גם בשעה שהריבית גבוהה.

כאמור, להערכתנו גם ריבית הבסיס בישראל תמשיך לעלות לעבר 5.25% בשלבים, התייצבות הדולר מתחת לרמת ה 3.62 ש"ח לדולר במהלך חודש יוני, מעלה את הסבירות כי בישיבה הקרובה של הוועדה המוניתרית של בנק ישראל (10 ביולי 2023) יפעלו בבנק ישראל כמו בארה"ב ויעדיפו להמתין עם העלאה נוספת של הריבית. עליה מחודשת בלחצים האינפלציוניים תתמוך בהעלאה של 0.25%. המשך פיחות השקל והעלייה בשער הדולר צפוי לתמוך בהעלאות נוספת כבר בעתיד הקרוב.

לסיכום – אין שינוי בהערכתנו, לדעתנו העלייה שתבוצע בריבית הדולר תפגע ברווחי החברות ותגרום בהתאמה לפגיעה בשווי חברות בשוק המניות בארה"ב, בדגש על שחיקת מכפילי הרווח. חולשת שוק ההון תגרום מוסדיים בישראל לצד הגופים החוששים מאפקט בריחת ההון עם הפגיעה בהפרדת הרשויות ובשלטון החוק והחשופים לדולר/שקל, לצמצם את חשיפתם באמצעות **רכישת מט"ח**. מהלך זה יגרום לתנודות שערים ואף לפיחות השקל והתחזקות הדולר לרמות חדשות.

**לפרטים נוספים: צור קשר**

על רקע הציפייה כי טרם מוצה פוטנציאל ההאטה הכלכלית הגלובלית של שנת 2023, אף שהתחזית רואה פוטנציאל להאטה מתונה מהציפייה המוקדמת, הרי שהדבר יתמוך במיתון צעדי הבנקים המרכזיים במלחמתם באינפלציה. לדעתנו במבט לרבעון Q4 של שנת 2023, מוקדי הכוח המרכזיים בביקוש לדולר אל מול השקל יהיו מאותגרים ואף עשויים להיחלש והשקל עשוי לשוב ולהתחזק. בזירה המקומית: סוגיות פוליטיות, מעמד מערכת המשפט, עצמאות בנק ישראל וההסלמה בזירה הביטחונית עשויים לרכז עניין רב ולתמוך באי הוודאות ובאי היציבות בשוק המטבע המקומי.

### שוק המתכות

**LME** - מדד ה- LME בבורסת המתכות בלונדון עמד בסיום יום המסחר ב 27.06 ברמת 3,711 נק', ירידה בשיעור של 0.3%, לעומת שבוע שעבר.

**COPPER** - מחיר הנחושת ירד במהלך שבוע המסחר, כאשר בתום יום המסחר של ה- 27.06 עמד המחיר על רמת 8,352 דולר לטון, ירידה בשיעור של 0.8% לעומת הרמה בשבוע שעבר. רמת המלאים ירדה במהלך השבוע, כאשר ב- 27.06 עמדו המלאים על 77,050 טון, ירידה בשיעור של כ-2.8% לעומת הרמות בשבוע שעבר.

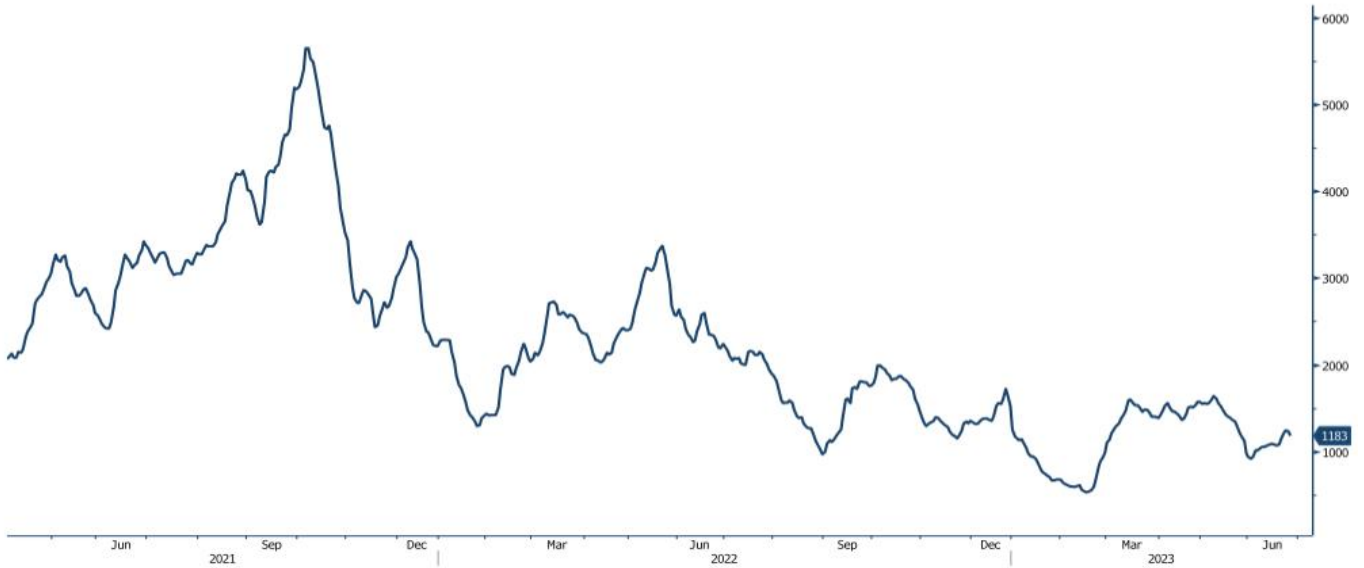
**ZINC** - מחיר האבץ עלה במהלך שבוע המסחר, כאשר בתום יום המסחר של ה- 27.06 עמד על 2,371.5 דולר לטון, עליה בשיעור של 0.5% לעומת הרמה בשבוע שעבר. רמת המלאים ירדה במהלך השבוע, כאשר ב- 27.06 עמדו המלאים על 78,250 טון, ירידה בשיעור של 0.7% לעומת הרמות בשבוע שעבר.

**NICKEL** - מחיר הניקל ירד במהלך שבוע המסחר, כאשר בתום יום המסחר של ה- 27.06 עמד המחיר על 20,789 דולר לטון, ירידה בשיעור של 2.5% לעומת שבוע שעבר. רמת המלאים עלתה במהלך השבוע, כאשר ב- 27.06 עמדו המלאים על רמת 39,348 טון, עליה בשיעור של כ-1.2% לעומת הרמות בשבוע שעבר.

**ALUMINIUM PRIM** - מחיר האלומיניום עלה במהלך שבוע המסחר, כאשר בתום יום המסחר של ה- 27.06 עמד על 2,195 דולר לטון, עליה בשיעור של 1.0% לעומת שבוע שעבר. רמת מלאי האלומיניום עמדה ב- 27.06 על רמת 536,425 טון, ירידה בשיעור של 0.8% לעומת שבוע שעבר.

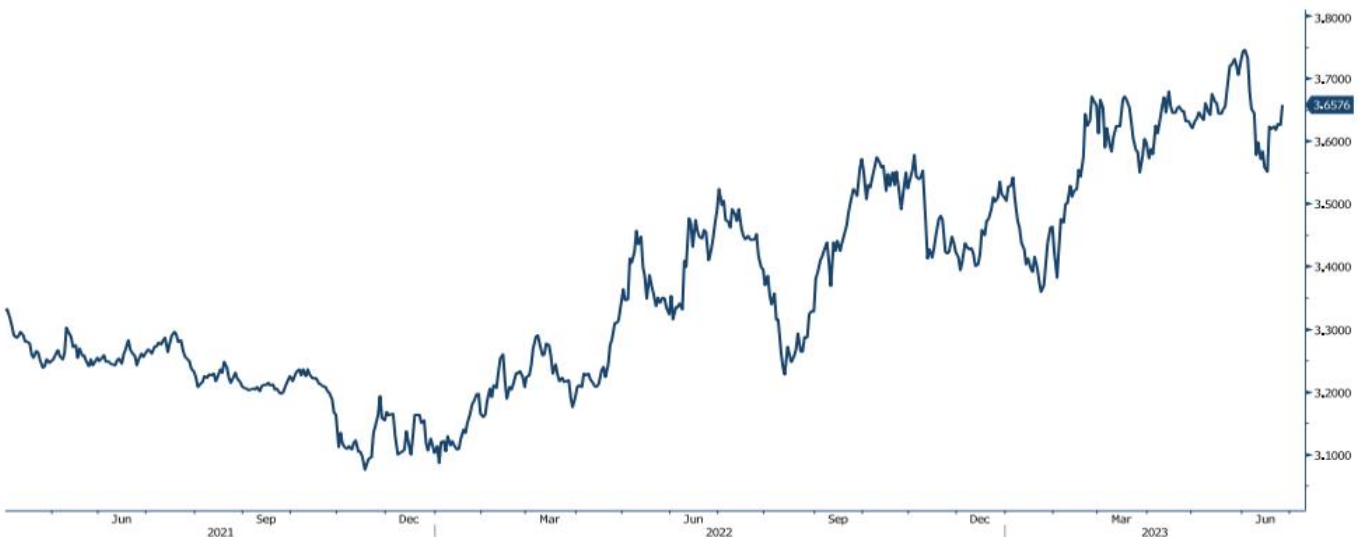
**גרף מדד ההובלה הימית BDI**

BDIY Index (BDI Baltic Exchange Dry Index)



**גרף הדולר/שקל**

ILS Curncy (Israeli Shekel Spot)



**לפרטים נוספים: צור קשר**

### אבץ

מצורפים גרפים של אבץ ל3 חודשים, גרף מדד ה - LME 3 חודשים, סטיות התקן הגלומות של המחיר, רמת מלאי המתכת והפרש בין מחיר לשלושה חודשים לבין מחיר מימוש.



### בדיל

מצורפים גרפים של בדיל ל3 חודשים, גרף מדד ה - LME 3 חודשים, סטיות התקן הגלומות של המחיר, רמת מלאי המתכת והפרש בין מחיר לשלושה חודשים לבין מחיר מימוש.



מקור: Bloomberg

WWW.PRICO.COM  
E.Mail: info@prico.com

1 Ben Gurion St., B.S.R. Tower #2 | Bnei Brak 51201 Israel  
P.O.Box 6400 Tel-Aviv 61063, Israel

לפרטים נוספים: צור קשר

Tel: 972-3-6167070  
fax: 972-3-6167060



### ניקל

מצורפים גרפים של ניקל ל-3 חודשים, גרף מדד ה- LME 3 חודשים, סטיות התקן הגלומות של המחיר, רמת מלאי המתכת והפרש בין מחיר לשלושה חודשים לבין מחיר מימוש.



### עופרת

מצורפים גרפים של עופרת ל-3 חודשים, גרף מדד ה- LME 3 חודשים, סטיות התקן הגלומות של המחיר, רמת מלאי המתכת והפרש בין מחיר לשלושה חודשים לבין מחיר מימוש.



מקור: Bloomberg

WWW.PRICO.COM  
E.Mail: info@prico.com

1 Ben Gurion St., B.S.R. Tower #2 | Bnei Brak 51201 Israel  
P.O.Box 6400 Tel-Aviv 61063, Israel

[לפרטים נוספים: צור קשר](#)

Tel: 972-3-6167070  
fax: 972-3-6167060

### אלומיניום (PRIM)

מצורפים גרפים של אלומיניום (PRIM) ל3 חודשים, גרף מדד ה- LME 3 חודשים, סטיות התקן הגלומות של המחיר, רמת מלאי המתכת והפרש בין מחיר לשלושה חודשים לבין מחיר מימוש.



### אלומיניום (ALLOY)

מצורפים גרפים של אלומיניום (ALLOY) ל3 חודשים, גרף מדד ה- LME 3 חודשים, סטיות התקן הגלומות של המחיר, רמת מלאי המתכת והפרש בין מחיר לשלושה חודשים לבין מחיר מימוש.



מקור: Bloomberg

לפרטים נוספים: [צור קשר](#)

### קובלט (Cobalt)

מצורפים גרפים של קובלט ל-3 חודשים, גרף מדד ה-LME 3 חודשים, סטיות התקן הגלומות של המחיר, רמת מלאי המתכת והפרש בין מחיר לשלושה חודשים לבין מחיר מימוש.



### נחושת

מצורפים גרפים של נחושת ל-3 חודשים, גרף מדד ה-LME 3 חודשים, סטיות התקן הגלומות של המחיר, רמת מלאי המתכת והפרש בין מחיר לשלושה חודשים לבין מחיר מימוש.

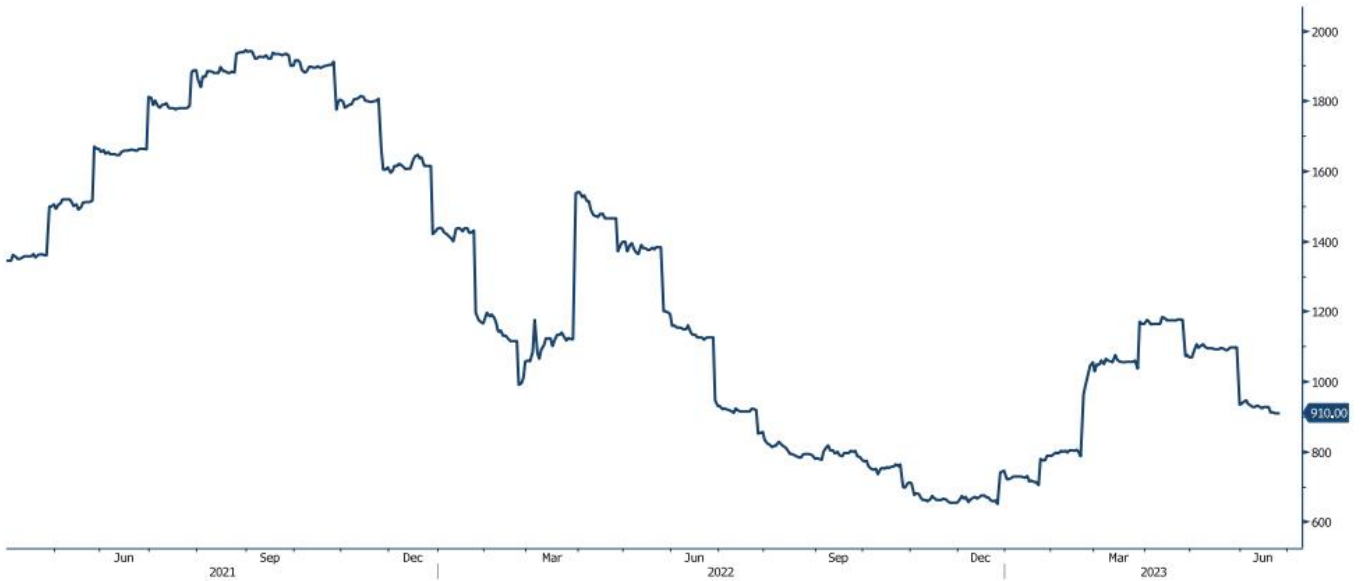


מקור: Bloomberg

[לפרטים נוספים: צור קשר](#)

## גרף ה - HOT ROLLED COIL STEEL

HRC1 Comdty (Generic 1st 'HRC' Future)



## גרף פלדה מסוג REBAR

JBP1 Comdty (Generic 1st 'JBP' Future)



מקור: Bloomberg

לפרטים נוספים: [צור קשר](#)

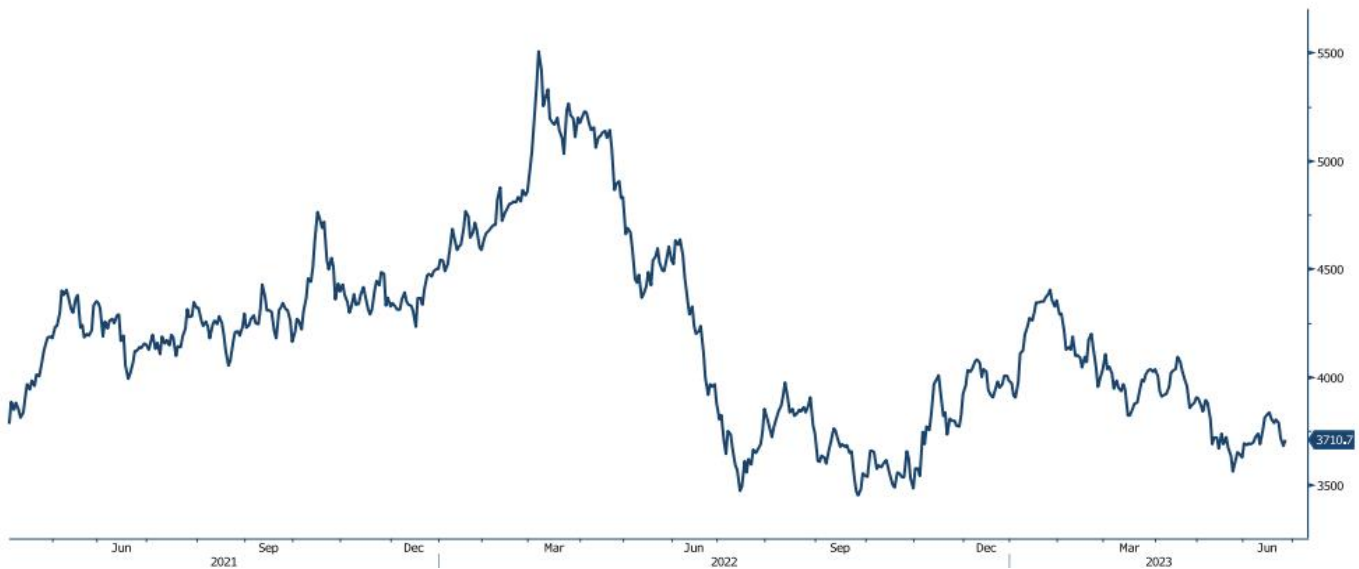
WWW.PRICO.COM  
E.Mail: info@prico.com

1 Ben Gurion St., B.S.R. Tower #2 | Bnei Brak 51201 Israel  
P.O.Box 6400 Tel-Aviv 61063, Israel

Tel: 972-3-6167070  
fax: 972-3-6167060

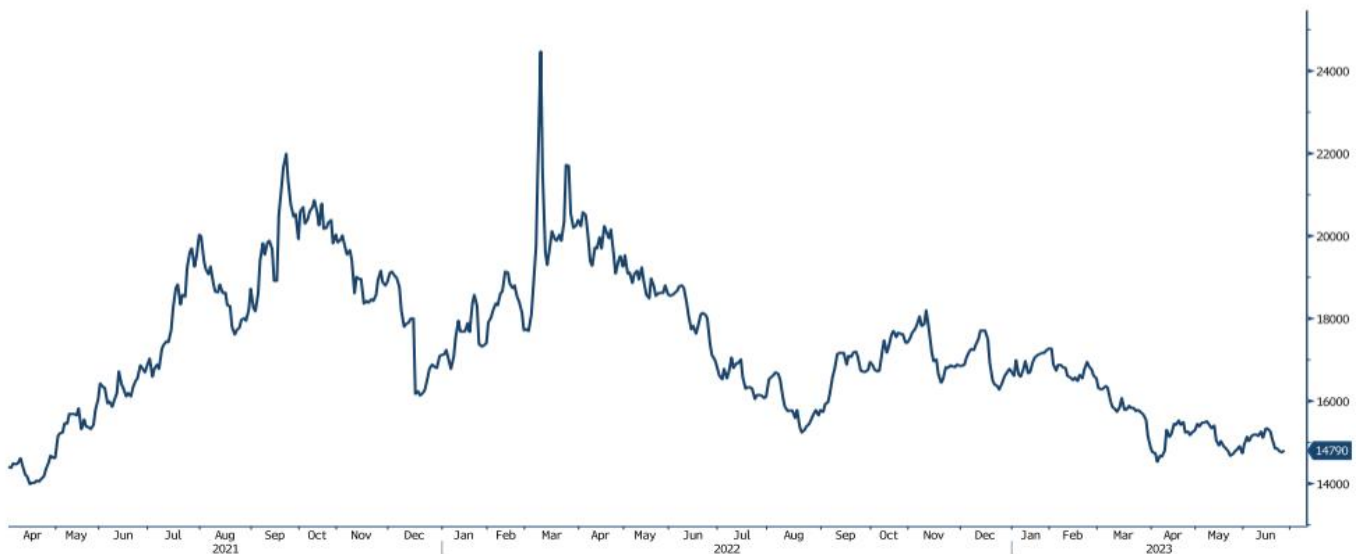
## גרף מדד LME INDEX

LME Index (London Metal Exchange LME Metals Index)



## גרף ה - נירוסטה

ZST1 Comdty (Generic 1st 'ZST' future)

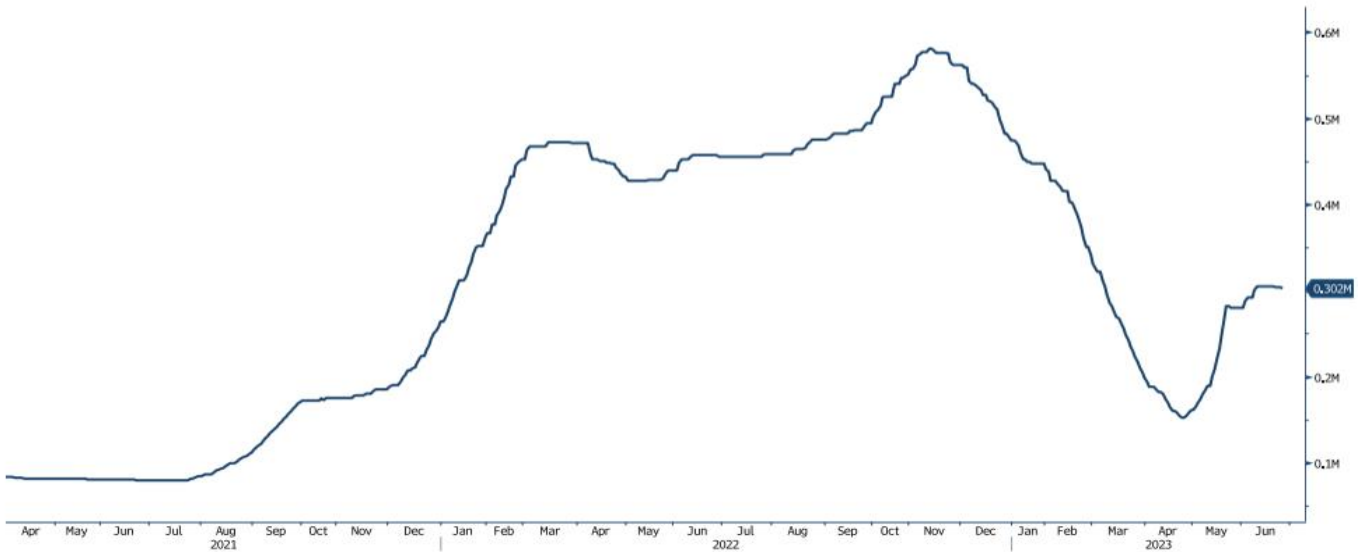


מקור: Bloomberg

[לפרטים נוספים: צור קשר](#)

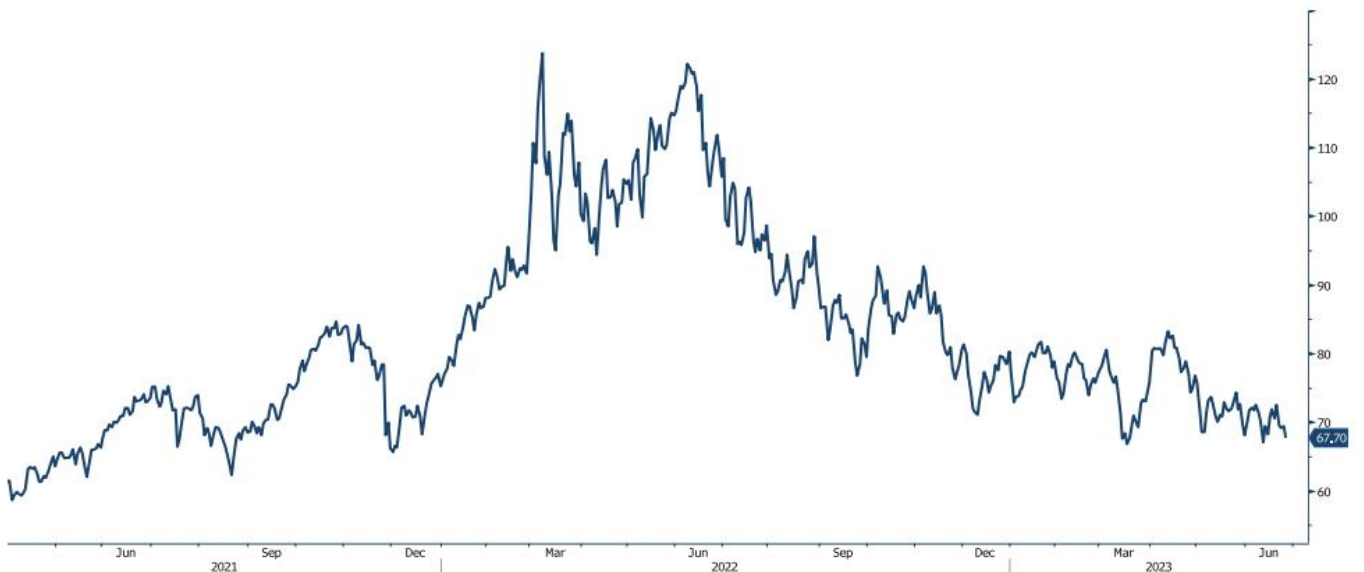
### גרף הליתיום

L4CNVHTQ Index (CN Li2CO3 99% DEL)



### גרף ה - LIGHT CRUDE

CL1 Comdty (Generic 1st 'CL' Future)



מקור: Bloomberg

לפרטים נוספים: צור קשר

WWW.PRICO.COM  
E.Mail: info@prico.com

1 Ben Gurion St., B.S.R. Tower #2 | Bnei Brak 51201 Israel  
P.O.Box 6400 Tel-Aviv 61063, Israel

Tel: 972-3-6167070  
fax: 972-3-6167060

אין לראות במידע המופיע בסקירה משום המלצה לביצוע פעולות ו/או ייעוץ השקעות ו/או שיווק השקעות ו/או ייעוץ מכל סוג שהוא. המידע המוצג הינו לידיעה בלבד ואינו מהווה תחליף לייעוץ המתחשב בנתונים ובצרכים המיוחדים של כל אדם. כל העושה במידע הנ"ל שימוש כלשהו - עושה זאת על דעתו בלבד ועל אחריותו הבלעדית. קבוצת פריקו ו/או חברות קשורות ו/או בעלי עניין, ו/או עובדים ו/או נושאי משרה בכל אחד מאלו, עשויים להיות בעלי עניין בניירות הערך והנכסים הפיננסיים המוזכרים באתר.

פרטים והסברים באשר לבחינת החשיפות השונות וכן באשר לאסטרטגיות הניתנות לביצוע על מנת לגדר חשיפות אלו ניתן לקבל בדסק אנליסטים בפריקו.

**דבר פרטים נוספים באמור לעיל ניתן לפנות למשרדינו בטלפון : 03-6167070**  
**סקירות שוק ומידע נוסף בנושא מכשירים פיננסיים ניתן למצוא באתר פריקו / <https://www.prico.co.il/>**  
**אין במסמך זה משום הצעה ו/או ייעוץ ו/או המלצה כל שהיא לביצוע ו/או אי ביצוע עסקה כל שהיא למתעניינים, יש לפנות לדסק אנליסטים לקבלת מידע ופרטים נוספים**



**לגידור חשיפות וביצוע, צרו קשר 03-6167070**

*No currency is Foreign to us. Prico*

<p><b>שירותים פיננסיים</b></p> <ul style="list-style-type: none"> <li>- ניתוח חשיפות</li> <li>- הנדסה פיננסית</li> <li>- תכנון ובניית אסטרטגיות</li> <li>- ליווי שוטף</li> <li>- ייעוץ אישי</li> </ul>	<p><b>Financial Services</b></p> <ul style="list-style-type: none"> <li>- Financial exposure analysis</li> <li>- financial engineering</li> <li>- Planning and formulation of strategy</li> <li>- Ongoing performance monitoring</li> <li>- Personal consulting</li> </ul>
<p><b>חדר עסקאות</b></p> <ul style="list-style-type: none"> <li>- ביצוע עסקאות</li> <li>- מטבע חוץ, שקל חדש</li> <li>- שערי ריבית, מדדים</li> <li>- Commodities חומרי גלם</li> <li>- קרנות, ניירות ערך</li> </ul>	<p><b>Dealing Room</b></p> <ul style="list-style-type: none"> <li>- Transaction, execution, hedging strategy</li> <li>- Forex, ILS</li> <li>- Interest rates, indices, OTC</li> <li>- Raw materials, commodities</li> <li>- Funds, securities</li> </ul>
<p><b>מחקר ייעוץ ופיתוח</b></p> <ul style="list-style-type: none"> <li>- ניירות עמדה</li> <li>- עבודות חשיפה</li> <li>- תזרימית ומאזנית</li> <li>- ליווי פרויקטים</li> <li>- חוות דעת</li> <li>- סקירות מקרו כלכליות</li> <li>- ניתוח טכני-גרפי</li> <li>- דיווח תקופתי, יומי</li> <li>- קשר ישיר</li> <li>- קו חם</li> </ul>	<p><b>R&amp;D, Analyst &amp; Advisory</b></p> <ul style="list-style-type: none"> <li>- Position papers</li> <li>- Cash flow and balance sheet exposure analysis</li> <li>- Ongoing project measurement</li> <li>- Global market overview</li> <li>- Macroeconomic reviews</li> <li>- Technical analysis</li> <li>- Periodic, daily reports</li> <li>- Direct connection</li> <li>- Hotline</li> </ul>
<p><b>ייעוץ נכסים והשקעות</b></p> <ul style="list-style-type: none"> <li>- ייעוץ השקעות בארץ ובח"ל</li> <li>- בקרת נכסים והשקעות</li> <li>- שירותים לבנקאות פרטית</li> </ul>	<p><b>Assets &amp; Investments Advisory</b></p> <ul style="list-style-type: none"> <li>- Portfolio Advisory in Israel &amp; abroad</li> <li>- Monitoring</li> <li>- private banking services</li> </ul>
<p><b>זירות מידע ומסחר אלקטרוני</b></p> <p><a href="http://www.currencygate.com">www.currencygate.com</a>  <a href="http://www.prico.com">www.prico.com</a></p>	<p><b>Online information and trading arenas</b></p> <p><a href="mailto:info@currencygate.com">info@currencygate.com</a>  <a href="mailto:Info@prico.com">Info@prico.com</a></p>

**אין מטבע שהוא זר עבורנו. פריקו**