



סקירת מחירי מתכות

עבור חברי איגוד תעשיות מתכת, חשמל ותשתית



PRICO
Since 1979

התאחדות
התעשייתיים
בישראל



קבוצת פריקו - שירותים פיננסיים
לעסקים בינלאומיים

לפרטים נוספים: [צור קשר](#)

טבלת מחירים

שיעור שינוי מתחילת משבר הקורונה	שיעור שינוי מתחילת 2023	שיעור שינוי שנתי	שיעור שינוי חודשי	שיעור שינוי שבועי	מחיר אחרון	
36.71%	-7.28%	-24.00%	-7.39%	-3.98%	2205	alum prim
45.43%	-9.80%	7.90%	0.00%	0.00%	2007	alum allow
52.38%	-5.62%	-16.42%	-9.50%	-4.82%	7901.5	copper
19.04%	-10.64%	-5.51%	-4.39%	-0.32%	2049	lead
97.82%	-31.00%	-21.91%	-15.66%	-2.82%	20732	nickel
65.31%	-3.40%	-29.74%	-10.06%	-3.37%	23965	tin
20.30%	-21.80%	-35.94%	-13.45%	-8.52%	2313	zinc
41.38%	-6.76%	-22.50%	-7.88%	-1.98%	620	lme steel rebar
5.89%	-42.25%	-60.15%	-13.74%	-13.73%	30195	cobalt
88.28%	47.72%	-20.65%	-6.63%	0.64%	1099	U.S. Midwest domestic Steel HRC
16.16%	0.67%	-22.51%	-6.05%	0.17%	575	Steel HRC FOB China

המחירים במונחי דולר לטון

טבלת מלאים

שיעור שינוי מתחילת 2022	שיעור שינוי שנתי	שיעור שינוי חודשי	שיעור שינוי שבועי	מלאי אחרון במונחי טון	
27.84%	18.09%	1.07%	2.98%	575675	alum prim
0.00%	-11.11%	0.00%	0.00%	1920	alum allow
8.72%	-43.35%	79.44%	11.60%	96675	copper
39.07%	-9.97%	8.96%	4.09%	34975	lead
-29.59%	-45.84%	-4.91%	-0.35%	39060	nickel
-36.79%	-40.75%	23.13%	10.53%	1890	tin
41.76%	-46.99%	-15.14%	-3.92%	45400	zinc
63.81%	-23.64%	-19.17%	-3.96%	606.74	steelhome China rebar
31.73%	-5.93%	11.73%	-0.25%	272.94	Steelhome China Hot Rolled Coil Total Inventory
-41.82%	-53.62%	-11.93%	0.00%	96	cobalt

שערי דלקים ומטבעות נבחרים

שיעור שינוי מתחילת משבר הקורונה	שיעור שינוי מתחילת 2023	שיעור שינוי שנתי	שיעור שינוי חודשי	שיעור שינוי שבועי	מחיר אחרון	
29.18%	-9.39%	-31.74%	-3.63%	2.61%	77.84	brent crude
37.30%	-8.14%	-33.17%	-4.33%	2.60%	73.57	light crude
5.57%	6.13%	11.44%	2.10%	2.21%	3.725	usdils
5.49%	6.27%	12.07%	-0.06%	1.89%	3.9979	eurils

במהלך השבוע החולף, המסחר בשווקים הפיננסיים התנהל במגמה מעורבת. בתום יום המסחר של 24.04 מדד הדאו ג'ונס עמד ברמת 33,875.4 נק', עליה בשיעור של 0.2% לעומת שבוע שעבר, מדד הנאסד"ק 100 נסחר ברמת 12,969.76 נק' ירידה בשיעור של 0.25%, לעומת שבוע שעבר ומדד ה-S&P 500 סגר ברמת 4,137 נק', עליה בשיעור של 0.1% לעומת שבוע שעבר. מדד הפוטסי 100 האנגלי נסחר ברמת 7,912.2 נק', סביב רמות הסגירה של שבוע שעבר, מדד הדאקס הגרמני נסחר ברמה של 15,864 נק', סביב רמות הסגירה של שבוע שעבר.

ארצות הברית –

בשבוע החולף לא התפרסמו נתונים משמעותיים בארצות הברית, למעט הדוחות הכספיים לרבעון 1 2023 וכן בסופ"ש נתוני מדדי המחירים שעלו לעומת הציפייה ל +4.4% והליבה ב- 4.7% שנתי לעומת 4.6%, הזמנות ברות קיימא +1.1% לעומת ציפייה של -1%. פרסומים אלו עשויים לגרום תנודתיות בשווקים, מכמה סיבות, דוחות הבנקים וציפיות רווחים להמשך יראו את חוסנם של הבנקים ואת רמת הפגיעה של הבנקים תוך חלוקה לבנקים גדולים ולבנקים אזוריים, כפי שבא לידי ביטוי במשבר SVB. בנוסף הדוחות הכספיים של החברות הקמעונאיות הגדולות ושל חברות הטכנולוגיה הגדולות יראו כיצד רמת הריבית הגבוהה והנסיקה בעלויות משכר ועד לחו"ג משפיעה על רווחיות החברות, מכך תושפע גם הציפייה לביקושים שמא צפויה ירידה במכירות ופגיעה ברווחיות בשנה הקרובה.

בהמשך השבוע יפורסמו נתוני הוצאות והכנסות הפרטים, אשר יהוו אינדיקציה להשפעת גובה הריבית על צריכת הפרטים. כפי שכתבנו בעבר נתוני האינפלציה ממשיכים לאותת על התקררות ושוהים בקרבת רמת 5% ומדד המחירים ליצרן החודשי ירד ב-0.5%, בכירי ה-FED הבנק המרכזי האמריקאי ממשיכים לתמוך בכך שהעלאת הריבית הקרובה ב 3 למאי הקרוב, תבוצע בשיעור מתון של 0.25% לעבר רמת 5.25%

מאורעות חשובים

27.4: נתוני צמיחת התוצר ארה"ב לרבעון 1 2023

28.4: נתוני הוצאות והכנסות הפרטים לחודש מרץ

אירופה –

באירופה בדומה לארה"ב מעבר לסוגיית האינפלציה הגבוהה באנגליה, תשומת הלב תופנה לנתוני הצמיחה בגרמניה ולדוחות הכספיים של הבנקים בכדי לבחון את יציבות הבנקים בסביבת הריבית הגבוהה. בעת הזו שיעורי האינפלציה באיחוד האירופי גבוהים ושוהים ברמה 6.9%, כאשר הצפי כי באפריל נתוני האינפלציה יתקררו וירדו לעבר רמת 6.6%. תחזיות מחלקת המחקר ב-ECB, צופות אינפלציה עד סוף שנת 2023 ברמת 5.3% בממוצע, ב-2024 2.9% ו 2.1% בשנת 2025. תשומת לב רבה תופנה לנתוני הצמיחה אשר יפורסמו בסוף החודש ולהחלטת הריבית הקרובה ב 4 למאי הקרוב, הציפייה נותרה להעלאה של 0.5% בריבית לעבר רמת 4%.

מאורעות חשובים

28.4: פרסום נתוני הצמיחה באיחוד האירופי לרבעון 1

[לפרטים נוספים: צור קשר](#)

ישראל –

הרפורמה השיפוטית ממשיכה להיות הגורם המרכזי אשר עשוי להוביל את התנודות החדות בשערי החליפין. שער הדולר התייצב בטווח 3.70-3.76 בהמתנה לתוצאות שיחות הגישור בבית הנשיא. העדר הנפקות, EXITES וגיוסים משמעותיים מצמצם את היצע המט"ח ומנגד הטייס האוטומטי של המוסדיים ממשיך לקבוע את הטון. להערכתנו, השהיית החקיקה השיפוטית תידרש לעמוד בבחינה במטרה לספק מענה לקואליציה עוד לפני תום מושב הכנסת, במידה ויאריכו את השהיית החקיקה צעד זה עשוי לאותת על כוונת הקואליציה להדברות משמעותית ועשוי להוביל להתחזקות השקל לעבר 3.5. מנגד במידה והקואליציה תמשיך בחקיקה חד צדדית ללא הסכמות, השקל עשוי להמשיך במגמת ההיחלשות לעבר 3.8 שקל לדולר ויותר.

כפי שכתבנו בעבר להערכתנו "רכבת ההרים" בשער הדולר עשויה להמשיך והתנודות בשערים בעקבות חששות המשקיעים מעתיד המחלוקות באשר לרפורמה השיפוטית. מהלך העשוי לשוב ולתמוך בתנודות שערים כפועל יוצא של פעילות ערה מצד המבקשים לצמצם את חשיפתם לשקל.

בזירה המקומית – משקל המוסדיים במסחר המטבעי גבוה ולכן במקרה של העלאת ריבית נוספת בארה"ב אשר תגרור לחולשה בשוקי המניות, הדבר עשוי לגרור לתנועת ביקושים לדולר ולפיחות השקל. תנועת הדולר אל מול המניות, מלמדת על מבנה תנועה בקורלציה שלילית בין שער הדולר/ש"ח לשערי המניות בארה"ב, כפי שנמצאה במהלך השנה שחלפה כאשר המניות עלו הדולר נחלש וכאשר המניות ירדו הדולר התחזק.

ההסבר לתופעה האמורה לעיל, טמון במשקלם הגבוה של המוסדיים במסחר המקומי, מהיקפו הגדול של תיק ההשקעה של המוסדיים בחו"ל אשר גורר לפעילות בהיקפים משמעותיים בשוק הדולר/שקל ותורם לתנודות השערים, לדעתנו המהלך צפוי להמשיך גם בשנה הנוכחית. **מנגד נציין כי מהלך של הסדרת משבר הרפורמה השיפוטית צפוי לתמוך בייסוף מהיר וירידה שע"ח לעבר רמת 3.5 ש"ח לדולר.**

כפי שכתבנו רבות, רמת הריבית הגבוהה וההאטה בפעילות הכלכלית טרם באו לידי ביטוי משמעותי בנתוני החברות במכירות וברווחיות. לאחרונה דוחות בנקים זרים מלמדים על הקשיים בפירעון אשראי מצד לקוחות לצד חברות שהחלו להפחית תחזיות משום הכנה לקראת ההשפעה הצפויה. מנתוני חברות עולה כי נתוני החברות מורים על שיא בגיוס הון בשנת 2023. חברות רבות מצוידות במלאי מזומנים מספק כך שאינן נזקקות לגיוס הון משמעותי בטווח המידי לצורך ביצוע תוכניות ההשקעה ולפעילותם. הדבר תורם לרגיעה יחסית בשלב הנוכחי בשוקי ההון גם בשעה שהריבית גבוהה.

כפי שפירטנו בעבר, תנועת הדולר עד כה תואמת את התחום עליו פירטנו בסקירתנו השנתית כתחום התנועה לשער הדולר 3.30-3.80 אולם לאור הרפורמה השיפוטית המתוכננת עולה הסיכון של נטישת משקיעים ועימם בריחת הון ונסיקת השערים אל מעבר לרמות השיא של השנים האחרונות, כפי שבא לידי ביטוי בימי המסחר ערב החג. הערכתנו לשנת 2023 התרחבה, צופה כידוע כי ריבית הדולר תתייצב בקרבת רמת 5.25% ובקרבת רמה זו תשכון עד לקראת הרבעון הרביעי של השנה. מועד בו גובר הסיכוי להערכתנו לצעדי הקלה, עידוד והרחבה בשל המשבר הכלכלי המתמשך. מהלך של איתות על הצורך/כוונה להפחתת ריבית הדולר, האפשרי בקרבת הרבעון האחרון של שנת 2023, יהא משום סמן לתנועה משמעותית של עליות בשוק המניות ובמקביל יתמוך בהצע מט"ח בזירה המקומית.

שיעור האינפלציה בישראל שוכן ברמה הגבוהה משמעותית מטווח היעד אשר תחייב את בנק ישראל להמשיך במדיניות העלאת הריבית. לפי נתוני בנק ישראל הציפיות לאינפלציה לשנה שוכנות בסביבת הגבול העליון של היעד -3%. כמו כן, הציפיות לאינפלציה לטווח שמעל לשנה שבו בחזרה לטווח יעד הריבית (2%-3%) ברמה ממוצעת של כ-2.6%.

[לפרטים נוספים: צור קשר](#)

להערכתנו ריבית הבסיס תמשיך לעלות לעבר - 5.25% בשלבים, בישיבה הקרובה של הוועדה המוניטרית של בנק ישראל (10 ביולי 2023), אולם על רקע משבר הרפורמה השיפוטית אפשר ובבנק ישראל יידרשו לפעול לבלימת בריחת הון ונסיקת האינפלציה ויעדיפו לעלות את ריבית השקל בהתאם להתפתחות בשוק ההון המקומי והגלובלי.

עד כה בבנק ישראל שמרו על פער ריבית חיובי אל מול הדולר אולם במקרה קיצון כצעד חרום בבנק עשויים לשוב ולעלות את ריבית השקל מעבר לרמת ריבית הדולר. בנק ישראל מודע לכך שחולשת השקל תורמת ללחצים האינפלציוניים ותקזז חלק מההשפעה החיובית של ירידת מחירי האנרגיה. להערכתנו העלייה במחירי מוצרים ושירותים כחשמל, מים, ארנונה ומזון אף שהוכרזו מהלכים להפחתת העלויות הרי שעם הפיחות המהיר בשקל יפגע מהלך ההוזלה הצפוי.

לסיכום – אין שינוי בהערכתנו, לדעתנו העלייה שבוצעה בריבית הדולר תפגע ברווחי החברות ותגרור להתאמה לפגיעה בשוק המניות בארה"ב בדגש על שחיקת מכפילי הרווח. חולשת שוק ההון תיגרור מוסדיים בישראל לצד גופים החוששים מאפקט בריחת ההון עם הפגיעה בהפרדת הרשויות ובשלטון החוק והחשופים לדולר/שקל לצמצם את חשיפתם באמצעות רכישת מט"ח. מהלך זה יגרור לתנודות שערים ואף לפיחות השקל והתחזקות הדולר.

על רקע הציפייה כי טרם מוצה פוטנציאל ההאטה הכלכלית הגלובלית של שנת 2023, אף שהתחזית רואה פוטנציאל להאטה מתונה מהציפייה המוקדמת, הרי שהדבר יתמוך במיתון צעדי הבנקים המרכזיים במלחמתם באינפלציה. לדעתנו במבט לרבעון Q4 של שנת 2023, מוקדי הכוח המרכזיים בביקוש לדולר אל מול השקל יהיו מאותגרים ואף עשויים להיחלש והשקל עשוי לשוב ולהתחזק. בזירה המקומית סוגיות פוליטיות ומעמד מערכת המשפט עשויים לרכז עניין רב ולתמוך באי הוודאות ובאי היציבות בשוק המטבע המקומי.

שוק המתכות

מדד ה- LME בבזרמת המתכות בלונדון עמד בסיום יום המסחר ב 24.04 ברמת 3,957.8 נק', ירידה בשיעור של 0.7% לעומת רמות הסגירה של שבוע שעבר.

COPPER - מחיר הנחושת ירד במהלך שבוע המסחר, כאשר בתום יום המסחר של ה- 24.04 עמד המחיר על רמת 8,818 דולר לטון, ירידה בשיעור של 0.7% לעומת הרמה בשבוע שעבר. רמת המלאים עלתה במהלך השבוע, כאשר ב- 24.04 עמדו המלאים על 53,875 טון, עליה בשיעור של כ-3.9% לעומת הרמות בשבוע שעבר.

ZINC - מחיר האבץ ירד במהלך שבוע המסחר, כאשר בתום יום המסחר של ה- 24.04 עמד על 2,728 דולר לטון, ירידה בשיעור של 1.8% לעומת הרמה בשבוע שעבר. רמת המלאים נותרה ללא שינוי במהלך שבוע המסחר, כאשר מלאי האבץ עמדו ב-24.04 על רמת 53,500 טון.

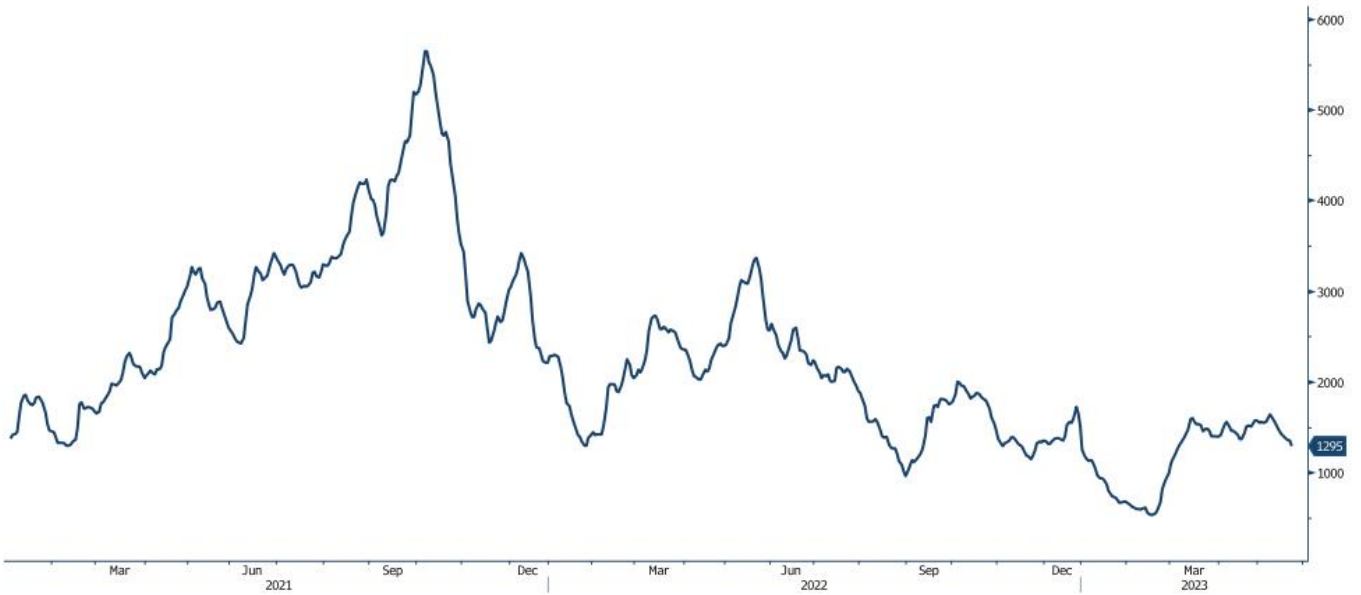
NICKEL - מחיר הניקל ירד במהלך שבוע המסחר, כאשר בתום יום המסחר של ה- 24.04 עמד המחיר על 24,880 דולר לטון, ירידה בשיעור של 1.2% לעומת שבוע שעבר. רמת המלאים ירדה במהלך השבוע, כאשר ב- 24.04 עמדו המלאים על רמת 41,076 טון, ירידה בשיעור של כ-0.1% לעומת הרמות בשבוע שעבר.

ALUMINIUM PRIM - מחיר האלומיניום ירד במהלך שבוע המסחר, כאשר בתום יום המסחר של ה- 24.04 עמד על 2,400 דולר לטון, ירידה בשיעור של 1.0% לעומת שבוע שעבר. רמת מלאי האלומיניום ירדה במהלך השבוע ועמדה ב- 24.04 על רמת 569,600 טון, ירידה בשיעור של כ-0.3% לעומת הרמות בשבוע שעבר.

לפרטים נוספים: צור קשר

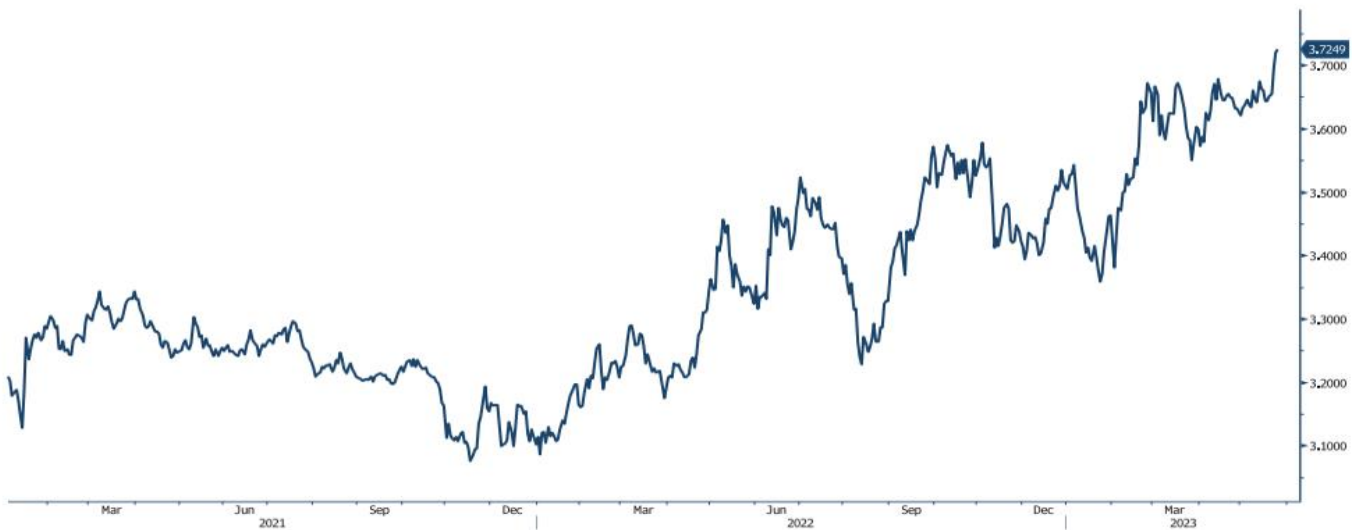
גרף מדד ההובלה הימית BDI

BDIY Index (BDI Baltic Exchange Dry Index)



גרף הדולר/שקל

ILS Curncy (Israeli Shekel Spot)



לפרטים נוספים: צור קשר

אבץ

מצורפים גרפים של אבץ ל-3 חודשים, גרף מדד ה-LME 3 חודשים, סטיות התקן הגלומות של המחיר, רמת מלאי המתכת והפרש בין מחיר לשלושה חודשים לבין מחיר מימוש.



בדיל

מצורפים גרפים של בדיל ל-3 חודשים, גרף מדד ה-LME 3 חודשים, סטיות התקן הגלומות של המחיר, רמת מלאי המתכת והפרש בין מחיר לשלושה חודשים לבין מחיר מימוש.



מקור: Bloomberg

WWW.PRICO.COM
E.Mail: info@prico.com

1 Ben Gurion St., B.S.R. Tower #2 | Bnei Brak 51201 Israel
P.O.Box 6400 Tel-Aviv 61063, Israel

לפרטים נוספים: צור קשר

Tel: 972-3-6167070
fax: 972-3-6167060

ניקל

מצורפים גרפים של ניקל ל3 חודשים, גרף מדד ה- LME 3 חודשים, סטיות התקן הגלומות של המחיר, רמת מלאי המתכת והפרש בין מחיר לשלושה חודשים לבין מחיר מימוש.



עופרת

מצורפים גרפים של עופרת ל3 חודשים, גרף מדד ה- LME 3 חודשים, סטיות התקן הגלומות של המחיר, רמת מלאי המתכת והפרש בין מחיר לשלושה חודשים לבין מחיר מימוש.



מקור: Bloomberg

[לפרטים נוספים: צור קשר](#)

אלומיניום (PRIM)

מצורפים גרפים של אלומיניום (PRIM) ל3 חודשים, גרף מדד ה - LME 3 חודשים, סטיות התקן הגלומות של המחיר, רמת מלאי המתכת והפרש בין מחיר לשלושה חודשים לבין מחיר מימוש.



אלומיניום (ALLOY)

מצורפים גרפים של אלומיניום (ALLOY) ל3 חודשים, גרף מדד ה - LME 3 חודשים, סטיות התקן הגלומות של המחיר, רמת מלאי המתכת והפרש בין מחיר לשלושה חודשים לבין מחיר מימוש.



מקור: Bloomberg

[לפרטים נוספים: צור קשר](#)

קובלט (Cobalt)

מצורפים גרפים של קובלט ל-3 חודשים, גרף מדד ה-LME 3 חודשים, סטיות התקן הגלומות של המחיר, רמת מלאי המתכת והפרש בין מחיר לשלושה חודשים לבין מחיר מימוש.



נחושת

מצורפים גרפים של נחושת ל-3 חודשים, גרף מדד ה-LME 3 חודשים, סטיות התקן הגלומות של המחיר, רמת מלאי המתכת והפרש בין מחיר לשלושה חודשים לבין מחיר מימוש.

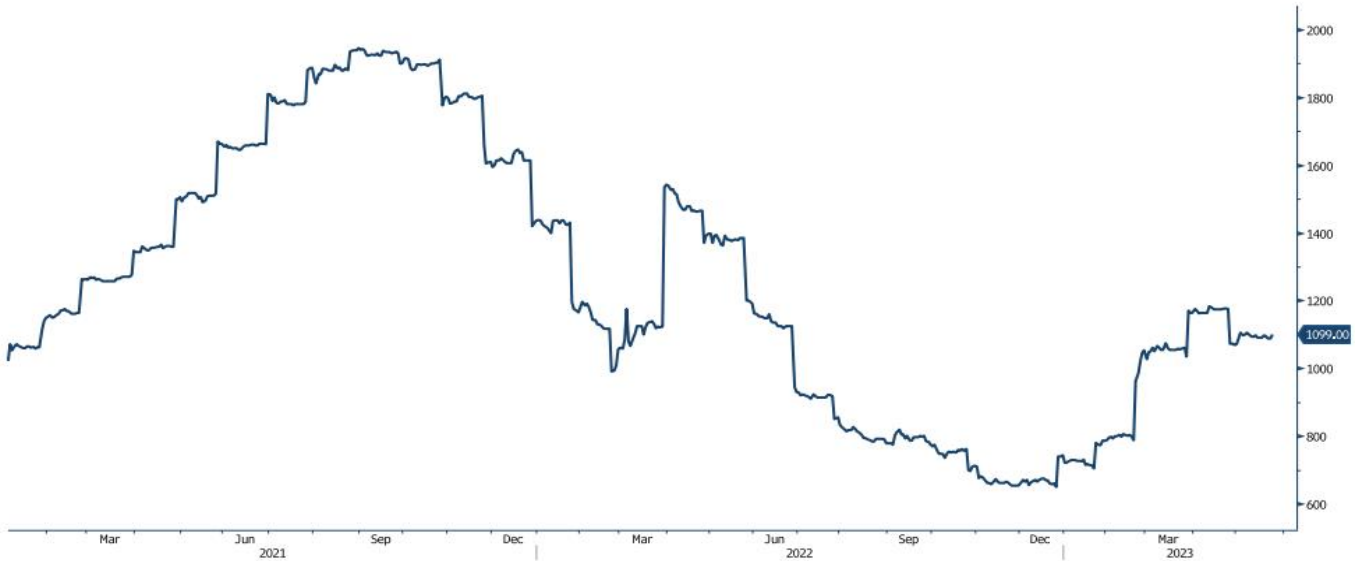


מקור: Bloomberg

[לפרטים נוספים: צור קשר](#)

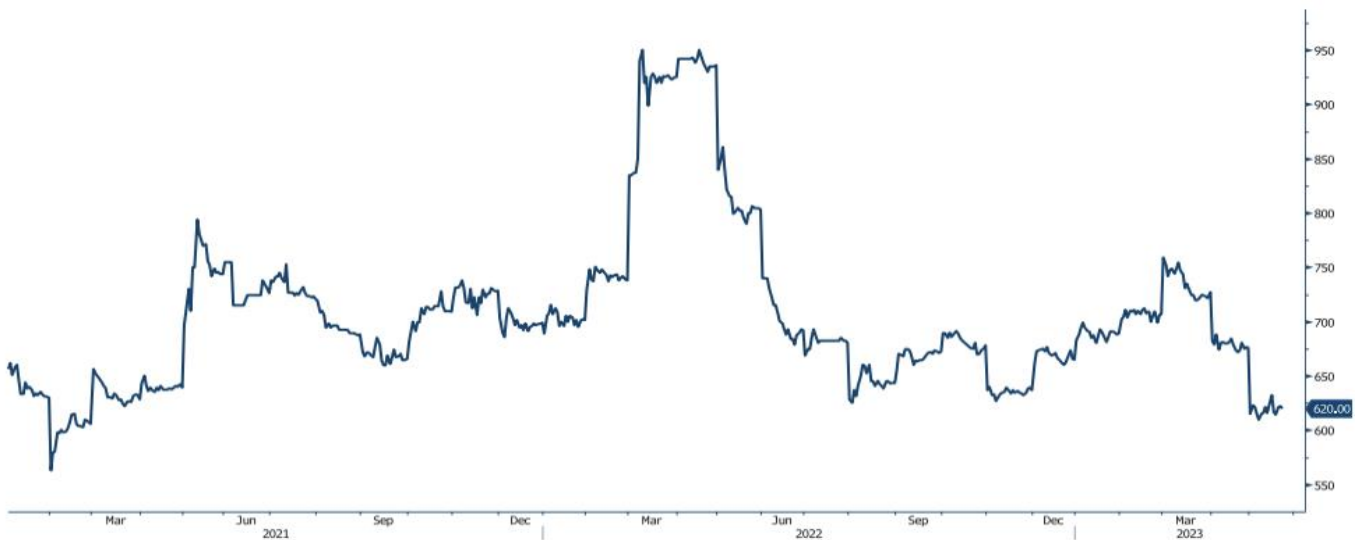
גרף ה - HOT ROLLED COIL STEEL

HRC1 Comdty (Generic 1st 'HRC' Future)



גרף פלדה מסוג REBAR

JBP1 Comdty (Generic 1st 'JBP' Future)



מקור: Bloomberg

לפרטים נוספים: צור קשר

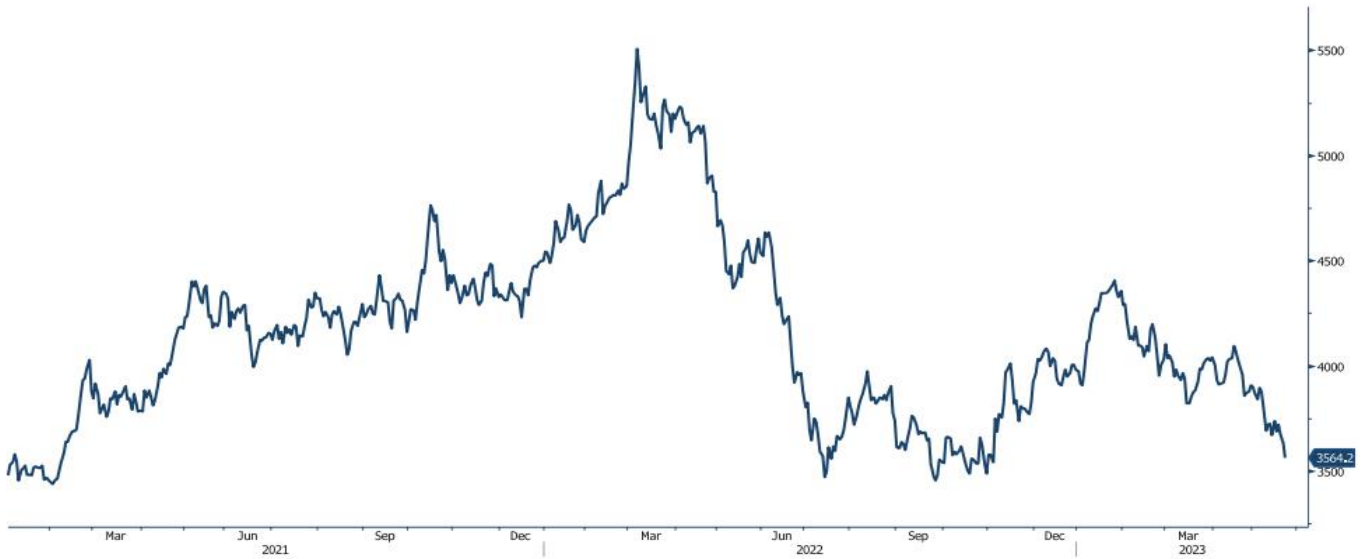
WWW.PRICO.COM
E.Mail: info@prico.com

1 Ben Gurion St., B.S.R. Tower #2 | Bnei Brak 51201 Israel
P.O.Box 6400 Tel-Aviv 61063, Israel

Tel: 972-3-6167070
fax: 972-3-6167060

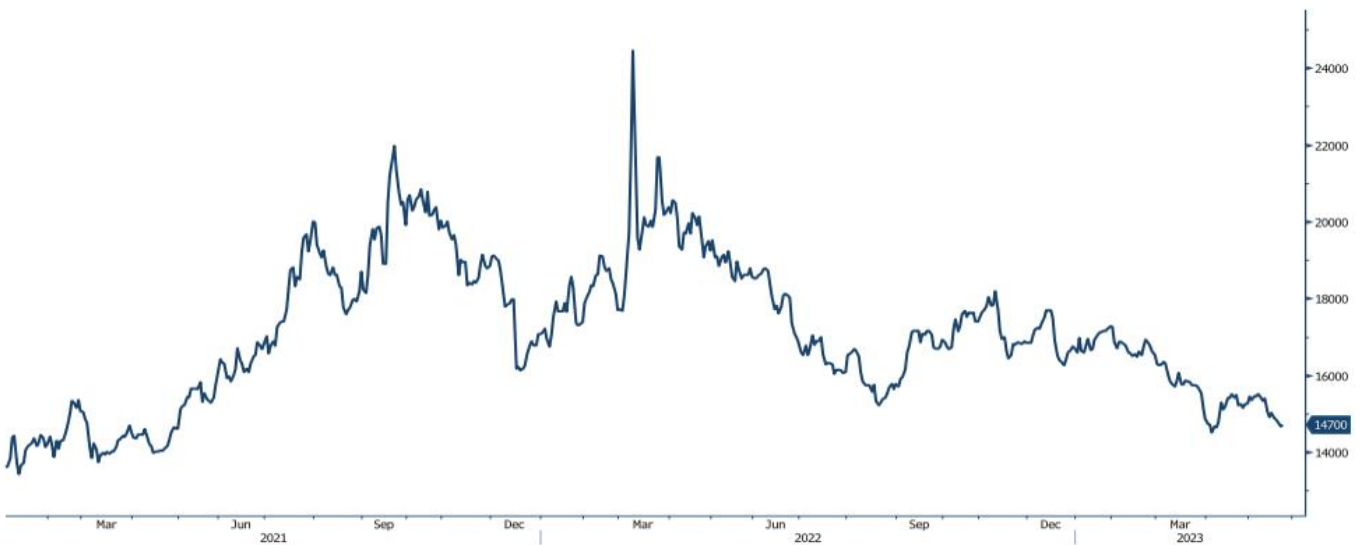
גרף מדד LME INDEX

LMEX Index (London Metal Exchange LME Metals Index)



גרף ה - נירוסטה

ZST1 Comdty (Generic 1st 'ZST' future)

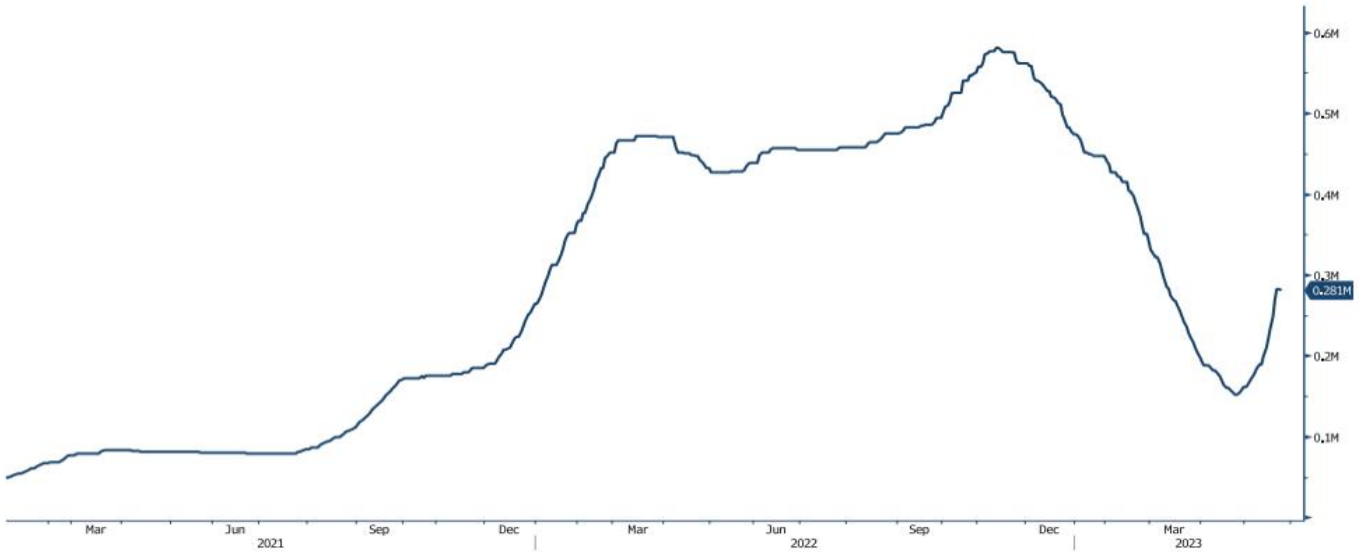


מקור: Bloomberg

[לפרטים נוספים: צור קשר](#)

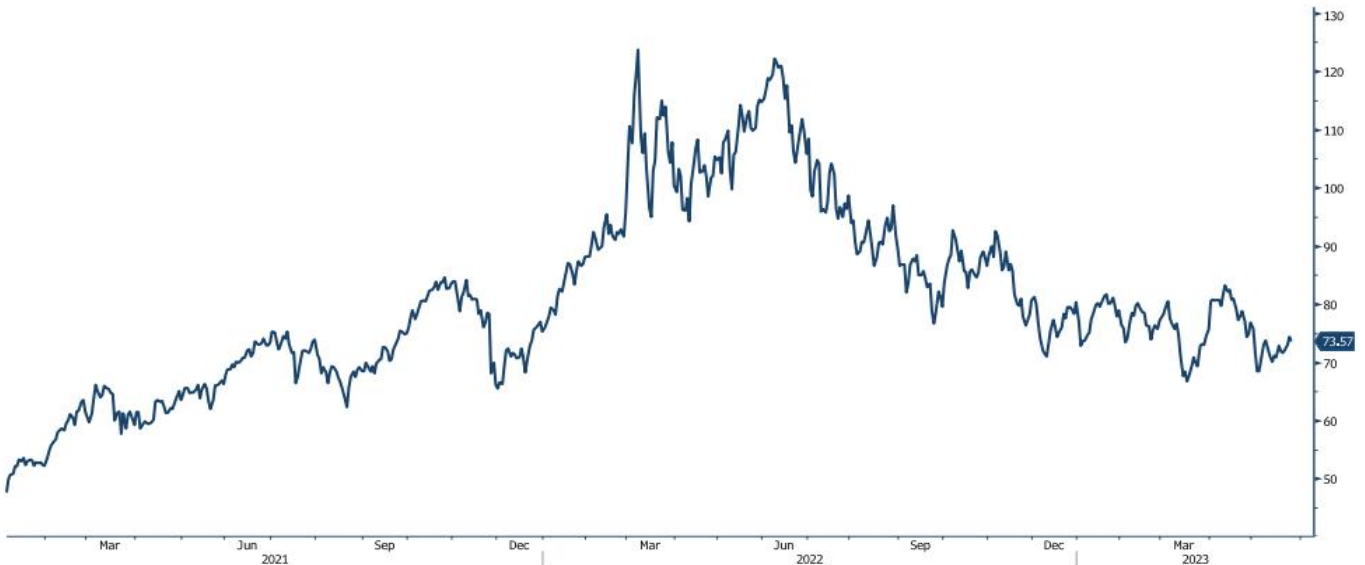
גרף הליתיום

L4CNVHTQ Index (CN Li2CO3 99% DEL)



גרף ה - LIGHT CRUDE

CL1 Comdty (Generic 1st 'CL' Future)



מקור: Bloomberg

לפרטים נוספים: צור קשר

WWW.PRICO.COM
E.Mail: info@prico.com

1 Ben Gurion St., B.S.R. Tower #2 | Bnei Brak 51201 Israel
P.O.Box 6400 Tel-Aviv 61063, Israel

Tel: 972-3-6167070
fax: 972-3-6167060

אין לראות במידע המופיע בסקירה משום המלצה לביצוע פעולות ו/או ייעוץ השקעות ו/או שיווק השקעות ו/או ייעוץ מכל סוג שהוא. המידע המוצג הינו לידיעה בלבד ואינו מהווה תחליף לייעוץ המתחשב בנתונים ובצרכים המיוחדים של כל אדם. כל העושה במידע הנ"ל שימוש כלשהו - עושה זאת על דעתו בלבד ועל אחריותו הבלעדית. קבוצת פריקו ו/או חברות קשורות ו/או בעלי עניין, ו/או עובדים ו/או נושאי משרה בכל אחד מאלו, עשויים להיות בעלי עניין בניירות הערך והנכסים הפיננסיים המוזכרים באתר.

פרטים והסברים באשר לבחינת החשיפות השונות וכן באשר לאסטרטגיות הניתנות לביצוע על מנת לגדר חשיפות אלו ניתן לקבל בדסק אנליסטים בפריקו.

דבר פרטים נוספים באמור לעיל ניתן לפנות למשרדינו בטלפון : 03-6167070
סקירות שוק ומידע נוסף בנושא מכשירים פיננסיים ניתן למצוא באתר פריקו / <https://www.prico.co.il/>
אין במסמך זה משום הצעה ו/או ייעוץ ו/או המלצה כל שהיא לביצוע ו/או אי ביצוע עסקה כל שהיא למתעניינים, יש לפנות לדסק אנליסטים לקבלת מידע ופרטים נוספים



גידור חשיפות וביצוע, צרו קשר 03-6167070

No currency is Foreign to us. Prico

<p>שירותים פיננסיים</p> <ul style="list-style-type: none"> - ניתוח חשיפות - הנדסה פיננסית - תכנון ובניית אסטרטגיות - ליווי שוטף - ייעוץ אישי 	<p>Financial Services</p> <ul style="list-style-type: none"> - Financial exposure analysis - financial engineering - Planning and formulation of strategy - Ongoing performance monitoring - Personal consulting
<p>חדר עסקאות</p> <ul style="list-style-type: none"> - ביצוע עסקאות - מטבע חוץ, שקל חדש - שערי ריבית, מדדים - Commodities חומרי גלם - קרנות, ניירות ערך 	<p>Dealing Room</p> <ul style="list-style-type: none"> - Transaction, execution, hedging strategy - Forex, ILS - Interest rates, indices, OTC - Raw materials, commodities - Funds, securities
<p>מחקר ייעוץ ופיתוח</p> <ul style="list-style-type: none"> - ניירות עמדה - עבודות חשיפה - תזרימית ומאזנית - ליווי פרויקטים - חוות דעת - סקירות מקרו כלכליות - ניתוח טכני-גרפי - דיווח תקופתי, יומי - קשר ישיר - קו חם 	<p>R&D, Analyst & Advisory</p> <ul style="list-style-type: none"> - Position papers - Cash flow and balance sheet exposure analysis - Ongoing project measurement - Global market overview - Macroeconomic reviews - Technical analysis - Periodic, daily reports - Direct connection - Hotline
<p>ייעוץ נכסים והשקעות</p> <ul style="list-style-type: none"> - ייעוץ השקעות בארץ ובח"ל - בקרת נכסים והשקעות - שירותים לבנקאות פרטית 	<p>Assets & Investments Advisory</p> <ul style="list-style-type: none"> - Portfolio Advisory in Israel & abroad - Monitoring - private banking services
<p>זירות מידע ומסחר אלקטרוני</p> <p>www.currencygate.com www.prico.com</p>	<p>Online information and trading arenas</p> <p>info@currencygate.com Info@prico.com</p>

אין מטבע שהוא זר עבורנו. פריקו