



סקירת מחירי מתכות

עבור חברי איגוד תעשיות מתכת, חשמל ותשתית



PRICO
Since 1979

התאחדות
התעשייתיים
בישראל



קבוצת פריקו - שירותים פיננסיים
לעסקים בינלאומיים

לפרטים נוספים: [צור קשר](#)

טבלת מחירים

שיעור שינוי מתחילת משבר הקורונה	שיעור שינוי מתחילת 2023	שיעור שינוי שנתי	שיעור שינוי חודשי	שיעור שינוי שבועי	מחיר אחרון	
28.83%	-6.22%	-11.75%	-2.34%	-0.09%	2230	alum prim
45.43%	-9.80%	19.82%	0.00%	0.00%	2007	alum allow
52.98%	2.10%	-4.78%	3.59%	1.04%	8548	copper
17.51%	-6.48%	3.67%	2.44%	3.08%	2144.5	lead
74.64%	-26.65%	-14.37%	3.58%	0.40%	22039	nickel
67.53%	8.22%	-12.83%	5.49%	3.00%	26847	tin
8.65%	-19.98%	-30.26%	-5.00%	-1.18%	2359.5	zinc
41.26%	-7.58%	-10.68%	0.00%	-0.97%	614.5	lme steel rebar
-10.69%	-43.54%	-59.60%	-15.69%	0.00%	29525	cobalt
59.83%	24.60%	-17.67%	-15.27%	-0.32%	927	U.S. Midwest domestic Steel HRC
11.18%	-4.23%	-20.49%	-4.37%	-0.73%	547	Steel HRC FOB China

המחירים במונחי דולר לטון

טבלת מלאים

שיעור שינוי מתחילת 2023	שיעור שינוי שנתי	שיעור שינוי חודשי	שיעור שינוי שבועי	מלאי אחרון במונחי טון	
23.40%	37.39%	0.09%	-3.42%	555675	alum prim
0.00%	-9.43%	0.00%	0.00%	1920	alum allow
-2.92%	-26.23%	-6.14%	-3.33%	86325	copper
55.47%	-0.38%	15.25%	3.30%	39100	lead
-31.89%	-45.13%	-3.55%	0.21%	37782	nickel
-23.41%	-31.23%	24.80%	12.81%	2290	tin
149.88%	0.76%	70.36%	-5.71%	80025	zinc
41.75%	-33.74%	-13.47%	-4.44%	525.02	steelhome China rebar
31.57%	-11.21%	-0.13%	-1.21%	272.59	Steelhome China Hot Rolled Coil Total Inventory
-43.64%	-54.85%	-3.13%	0.00%	93	cobalt

שערי דלקים ומטבעות נבחרים

שיעור שינוי מתחילת משבר הקורונה	שיעור שינוי מתחילת 2023	שיעור שינוי שנתי	שיעור שינוי חודשי	שיעור שינוי שבועי	מחיר אחרון	
30.88%	-11.20%	-33.46%	0.94%	4.22%	76.29	brent crude
37.36%	-10.77%	-35.27%	0.10%	3.17%	71.62	light crude
4.90%	3.08%	4.98%	-1.04%	0.92%	3.6170	usdils
3.72%	4.92%	8.31%	-0.25%	1.56%	3.9446	eurils

מקור: Bloomberg

[לפרטים נוספים: צור קשר](#)

במהלך השבוע החולף, המסחר בשווקים הפיננסיים התנהל במגמה שלילית. בזירה המקומית סוגיות פוליטיות ובראשן הרפורמה השיפוטית ריכזו עניין והקרינו על בלימת ייסוף השקל והירידה בשוק המניות. בזירה הגלובלית, בתום יום המסחר של 20.06 מדד הדאו ג'ונס עמד ברמת 34,054 נק', ירידה בשיעור של 0.7% לעומת שבוע שעבר, מדד הנאסד"ק 100 נסחר ברמת 15,070 נק' ירידה בשיעור של 0.1%, לעומת שבוע שעבר ומדד ה-S&P 500 סגר ברמת 4,389 נק', ירידה בשיעור של 0.5%, לעומת שבוע שעבר. מדד הפוטסי 100 האנגלי נסחר ברמת 7,569 נק', ירידה בשיעור של 1.0% לעומת שבוע שעבר, מדד הדאקס הגרמני נסחר ברמה של 16,111 נק', ירידה בשיעור של 1.5% לעומת שבוע שעבר.

ארצות הברית -

לאחר נתוני האינפלציה המעודדים, בשבוע שעבר הותיר הבנק המרכזי האמריקאי ה-FED את הריבית ברמת 5.25%. עם זאת בהודעה הדגישו שהריבית עשויה להגיע עד לרמת 5.6%, כלומר ציפייה לאפשרות של שתי העלאות ריבית נוספות. ברביעי חזר נשיא ה-FED פאוול על טענה זו והדגיש כי כל עוד האינפלציה שוכנת ברמות גבוהות צפויות העלאות נוספות עד סוף השנה. לדבריו יש קונצנזוס כמעט מלא בין חברי וועדת השוק הפתוח FOMC בנוגע לכך שבמידה והאינפלציה תישאר ברמה בו שווה כעת יהיה צורך בהעלאות נוספות.

המדדים המרכזיים אותם בוחן ה-FED הם מדד אינפלציית הליבה (המדד ללא מרכיבי המזון והאנרגיה אשר בעלי תנודתיות גבוהה) אשר שווה כעת ברמת 5.3% רמה גבוהה מאוד ביחס ליעד האינפלציה ברמת 2%.

לדבריו ה"השתייה" בהעלאות הריבית נובעת מכך שהפעולות המוניטריות המצמצמות שהבנק מבצע: העלאות ריבית, והקטנת מאזן ה-FED השפעתן באה לידי ביטוי בהשתייה, כעת בכירי ה-FED ממתינים לראות את השפעת המהלכים על האינפלציה, הצמיחה, שוק העבודה ונתוני הוצאות הצרכנים.

אירופה -

בשבוע שעבר כצפוי העלאה הבנק המרכזי האירופי ה-ECB את ריבית הבנק בכ-0.25% לעבר רמת 4%, הרמה הגבוהה ביותר משנת 2008. כל זאת במקביל לכך שגוש האירו כבר גלש למיתון טכני בחצי הראשון של שנת 2023. הבנק המרכזי האירופי ה-ECB עדכן מעלה את תחזית האינפלציה שלו ועדכן מטה את תחזית הצמיחה. לדברי הגב' לגארד נשיאת ה-ECB צפוי הבנק המרכזי האירופי להמשיך במדיניות העלאת הריבית.

בריטניה בשונה מהאחוד האירופי עוד לא גלשה למיתון, ונתוני הצמיחה חיוביים אך נמוכים, עם זאת חשוב לזכור שהנתונים מעט מוטים בעקבות תיקונים לאחר שביתות משמעותיות אשר היו במגזר הציבורי במדינה אשר גררו מטה את הצמיחה בחודש שלפני כן. נתוני האינפלציה בבריטניה אמנם במגמת ירידה, אך החודש ההתקררות נבלמה ושוכנים כעת ברמת 8.7% בעת שהצפי היה 8.4% והנתון הקודם 8.7%. לכן, בהחלטת הריבית הקרובה 22 ביוני צפוי הבנק המרכזי האנגלי ה-BOE לבצע העלאת ריבית נוספת ורבים (40% מהנשאלים) צופים שהבנק יחרוג ממדיניותו של העלאה בשיעור של 0.25% לעבר רמת 4.75% - וצפוי להעלות את הריבית ב 0.5% לעבר רמת ה 5%. הערכה כי הבנק ימשיך לבצע העלאות נוספות לעבר רמת 5.25%-5.5%.

לפרטים נוספים: צור קשר

ישראל –

רכבת ההרים בשוק המט"ח נמשכת בעוצמות שלא היכרנו מזה שנים רבות. לאחר הודעתו של ראש הממשלה בנימין נתניהו על כך שהקואליציה תמשיך לחוקק את הרפורמה השיפוטית, זינק שער הדולר מרמת 3.55 אל מעבר לרמת 3.62. שער הדולר שקל נע בשבוע החולף בטווח מצומצם יותר בין 3.59 - 3.63 דולר לשקל, עם זאת חוסר הוודאות בנוגע לרפורמה המשפטית, עשוי לגרור תנודתיות גבוהה בשוק ואף חזרה לעבר 3.7 דולר לשקל ויותר.

כפי שכתבנו בעבר היחלשות השקל אל מול הדולר, מקבלת משנה חשיבות בשל מנגנון התמסורת כאשר כל עלייה של אחוז בשער הדולר/שקל מתבטאת בעלייה של 0.2% באינפלציה. לכן בעת שבנק ישראל מעלה ריבית בכדי לבלום את האינפלציה מצד הביקוש, ופוגע בכך בהכנסה הפנויה מנגד היחלשות השקל גוררת אף היא את המדד מעלה עם פיחות השקל והתחזקות הדולר שכן מחירי היבוא עולם במונחים שקלים.

בזירה המקומית – משקל המוסדיים במסחר המטבעי גבוה ולכן במקרה של העלאת ריבית בארה"ב מעבר לרמת 5.25% כפי שצופה הבנק המרכזי האמריקאי, עשוי לגרור לחולשה בשוקי המניות, הדבר עשוי לגרור לתנועת ביקושים לדולר ולפיחות השקל. תבנית תנועת הדולר אל מול תבנית תנועת מדדי המניות, מלמדת על מבנה תנועה בקורלציה שלילית בין שער הדולר/שקל לשערי המניות בארה"ב, כפי שנמצאה במהלך השנה שחלפה כאשר המניות עלו הדולר נחלש וכאשר המניות ירדו הדולר התחזק.

ההסבר לתופעה האמורה לעיל, טמון במשקלם הגבוה של המוסדיים במסחר המקומי, מהיקפו הגדול של תיק ההשקעה של המוסדיים בחו"ל אשר גורר לפעילות בהיקפים משמעותיים בשוק הדולר/שקל ותורם לתנודות השערים, לדעתנו המהלך צפוי להמשיך גם בשנה הנוכחית. **מהלך של הסדרת משבר הרפורמה השיפוטית צפוי לתמוך בייסוס מהיר וירידה שע"ח לעבר רמת 3.5 ש"ח לדולר.**

כפי שכתבנו רבות, רמת הריבית הגבוהה וההאטה בפעילות הכלכלית טרם באו לידי ביטוי משמעותי בנתוני חברות במכירות וברווחיות. לאחרונה דוחות בנקים זרים מלמדים על הקשיים בפירעון אשראי מצד לקוחות לצד חברות שהחלו להפחית תחזיות משום הכנה לקראת ההשפעה הצפויה. מנתוני חברות עולה כי נתוני חברות מורים על שיא בגיוס הון בשנת 2023. חברות רבות מצוידות במלאי מזומנים מספק כך שאינן נזקקות לגיוס הון משמעותי בטווח המיידי לצורך ביצוע תוכניות ההשקעה ולפעילותם. הדבר תורם לרגיעה יחסית בשלב הנוכחי בשוקי ההון גם בשעה שהריבית גבוהה.

כאמור, להערכתנו גם ריבית הבסיס בישראל תמשיך לעלות לעבר - 5.25% בשלבים, התייצבות הדולר מתחת לרמת ה 3.60 ש"ח לדולר במהלך חודש יוני, מעלה את הסבירות כי בישיבה הקרובה של הוועדה המוניתרית של בנק ישראל (10 ביולי 2023) יפעלו בבנק ישראל כמו בארה"ב ויעדיפו להמתין עם העלאה נוספת של הריבית. עליה מחודשת בלחצים האינפלציוניים תתמוך בהעלאה של 0.25%. המשך פיחות השקל והעלייה בשער הדולר צפוי לתמוך בהעלאות נוספת כבר בעתיד הקרוב.

לסיכום – אין שינוי בהערכתנו, לדעתנו העלייה שבוצעה בריבית הדולר תפגע ברווחי החברות ותגרור בהתאמה לפגיעה בשווי חברות בשוק המניות בארה"ב, בדגש על שחיקת מכפילי הרווח. חולשת שוק ההון תגרור מוסדיים בישראל לצד גופים החוששים מאפקט בריחת ההון עם הפגיעה בהפרדת הרשויות ובשלטון החוק והחשופים לדולר/שקל לצמצם את חשיפתם באמצעות רכישת מט"ח. מהלך זה יגרור לתנודות שערים ואף לפיחות השקל והתחזקות הדולר לרמות חדשות.

על רקע הציפייה כי טרם מוצה פוטנציאל ההאטה הכלכלית הגלובלית של שנת 2023, אף שהתחזית רואה פוטנציאל להאטה מתונה מהציפייה המוקדמת, הרי שהדבר יתמוך במיתון צעדי הבנקים המרכזיים במלחמתם באינפלציה. לדעתנו במבט לרבעון Q4 של שנת 2023, מוקדי הכוח המרכזיים בביקוש לדולר אל מול השקל יהיו מאותגרים ואף עשויים להיחלש והשקל עשוי לשוב ולהתחזק. בזירה המקומית: סוגיות פוליטיות, מעמד מערכת המשפט וההסלמה בזירה הבטחונית עשויים לרכז עניין רב ולתמוך באי הוודאות ובאי היציבות בשוק המטבע המקומי.

לפרטים נוספים: צור קשר

שוק המתכות

מדד ה- LME בבורסת המתכות בלונדון עמד בסיום יום המסחר ב 20.06 ברמת 3,789 נק', ירידה בשיעור של 1.3%, לעומת שבוע שעבר.

COPPER - מחיר הנחושת ירד במהלך שבוע המסחר, כאשר בתום יום המסחר של ה- 20.06 עמד המחיר על רמת 8,566 דולר לטון, ירידה בשיעור של 0.2% לעומת הרמה בשבוע שעבר. רמת המלאים ירדה במהלך השבוע, כאשר ב- 20.06 עמדו המלאים על 86,325 טון, ירידה בשיעור של כ-4.7% לעומת הרמות בשבוע שעבר.

ZINC - מחיר האבץ ירד במהלך שבוע המסחר, כאשר בתום יום המסחר של ה- 20.06 עמד המחיר על 2,369 דולר לטון, ירידה בשיעור של 4.1% לעומת הרמה בשבוע שעבר. רמת המלאים ירדה במהלך השבוע, כאשר ב- 20.06 עמדו המלאים על 80,025 טון, ירידה בשיעור של 1.2% לעומת הרמות בשבוע שעבר.

NICKEL - מחיר הניקל ירד במהלך שבוע המסחר, כאשר בתום יום המסחר של ה- 20.06 עמד המחיר על 21,950 דולר לטון, ירידה בשיעור של 3.9% לעומת שבוע שעבר. רמת המלאים עלתה במהלך השבוע, כאשר ב- 20.06 עמדו המלאים על רמת 37,782 טון, עליה בשיעור של כ-2.0% לעומת הרמות בשבוע שעבר.

ALUMINIUM PRIM - מחיר האלומיניום ירד במהלך שבוע המסחר, כאשר בתום יום המסחר של ה- 20.06 עמד על 2,231 דולר לטון, ירידה בשיעור של 1.6% לעומת שבוע שעבר. רמת מלאי האלומיניום עמדה ב- 20.06 על רמת 555,675 טון, ירידה בשיעור של 1.6% לעומת שבוע שעבר.

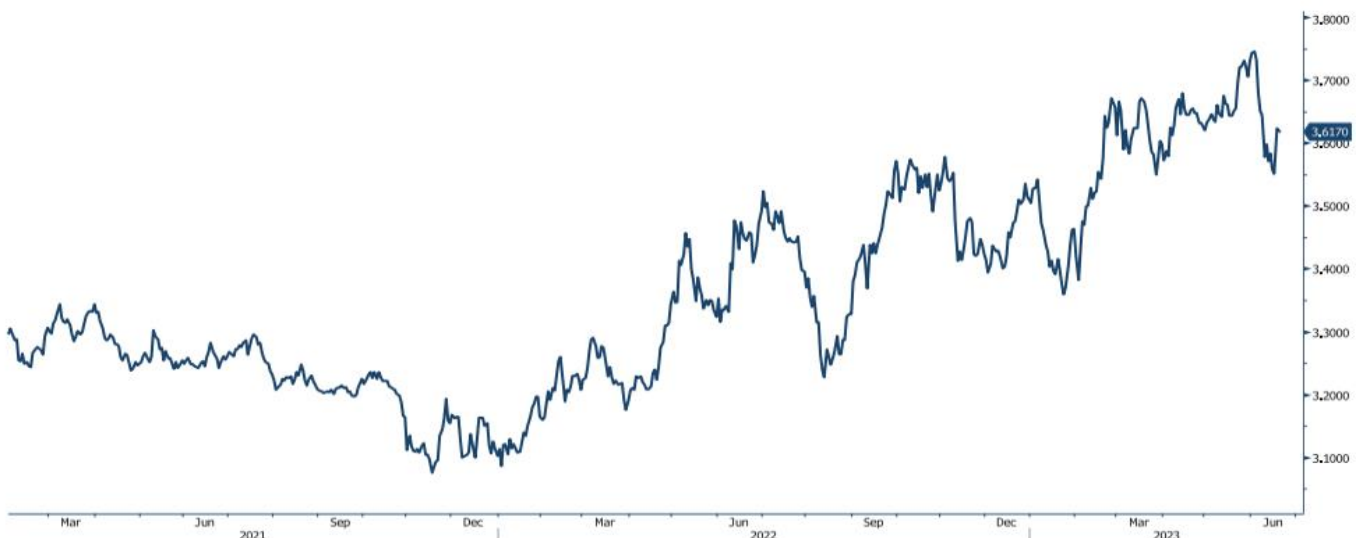
גרף מדד ההובלה הימית BDI

BDIY Index (BDI Baltic Exchange Dry Index)



גרף הדולר/שקל

ILS Currency (Israeli Shekel Spot)



[לפרטים נוספים: צור קשר](#)

אבץ

מצורפים גרפים של אבץ ל3 חודשים, גרף מדד ה - LME 3 חודשים, סטיות התקן הגלומות של המחיר, רמת מלאי המתכת והפרש בין מחיר לשלושה חודשים לבין מחיר מימוש.



בדיל

מצורפים גרפים של בדיל ל3 חודשים, גרף מדד ה - LME 3 חודשים, סטיות התקן הגלומות של המחיר, רמת מלאי המתכת והפרש בין מחיר לשלושה חודשים לבין מחיר מימוש.



מקור: Bloomberg

לפרטים נוספים: צור קשר

WWW.PRICO.COM
E.Mail: info@prico.com

1 Ben Gurion St., B.S.R. Tower #2 | Bnei Brak 51201 Israel
P.O.Box 6400 Tel-Aviv 61063, Israel

Tel: 972-3-6167070
fax: 972-3-6167060

ניקל

מצורפים גרפים של ניקל ל3 חודשים, גרף מדד ה- LME 3 חודשים, סטיות התקן הגלומות של המחיר, רמת מלאי המתכת והפרש בין מחיר לשלושה חודשים לבין מחיר מימוש.



עופרת

מצורפים גרפים של עופרת ל3 חודשים, גרף מדד ה- LME 3 חודשים, סטיות התקן הגלומות של המחיר, רמת מלאי המתכת והפרש בין מחיר לשלושה חודשים לבין מחיר מימוש.



מקור: Bloomberg

WWW.PRICO.COM
E.Mail: info@prico.com

1 Ben Gurion St., B.S.R. Tower #2 | Bnei Brak 51201 Israel
P.O.Box 6400 Tel-Aviv 61063, Israel

לפרטים נוספים: [צור קשר](mailto:info@prico.com)

Tel: 972-3-6167070
fax: 972-3-6167060

אלומיניום (PRIM)

מצורפים גרפים של אלומיניום (PRIM) ל3 חודשים, גרף מדד ה - LME 3 חודשים, סטיות התקן הגלומות של המחיר, רמת מלאי המתכת והפרש בין מחיר לשלושה חודשים לבין מחיר מימוש.



אלומיניום (ALLOY)

מצורפים גרפים של אלומיניום (ALLOY) ל3 חודשים, גרף מדד ה - LME 3 חודשים, סטיות התקן הגלומות של המחיר, רמת מלאי המתכת והפרש בין מחיר לשלושה חודשים לבין מחיר מימוש.



מקור: Bloomberg

[לפרטים נוספים: צור קשר](#)

קובלט (Cobalt)

מצורפים גרפים של קובלט ל-3 חודשים, גרף מדד ה- LME 3 חודשים, סטיות התקן הגלומות של המחיר, רמת מלאי המתכת והפרש בין מחיר לשלושה חודשים לבין מחיר מימוש.



נחושת

מצורפים גרפים של נחושת ל-3 חודשים, גרף מדד ה- LME 3 חודשים, סטיות התקן הגלומות של המחיר, רמת מלאי המתכת והפרש בין מחיר לשלושה חודשים לבין מחיר מימוש.

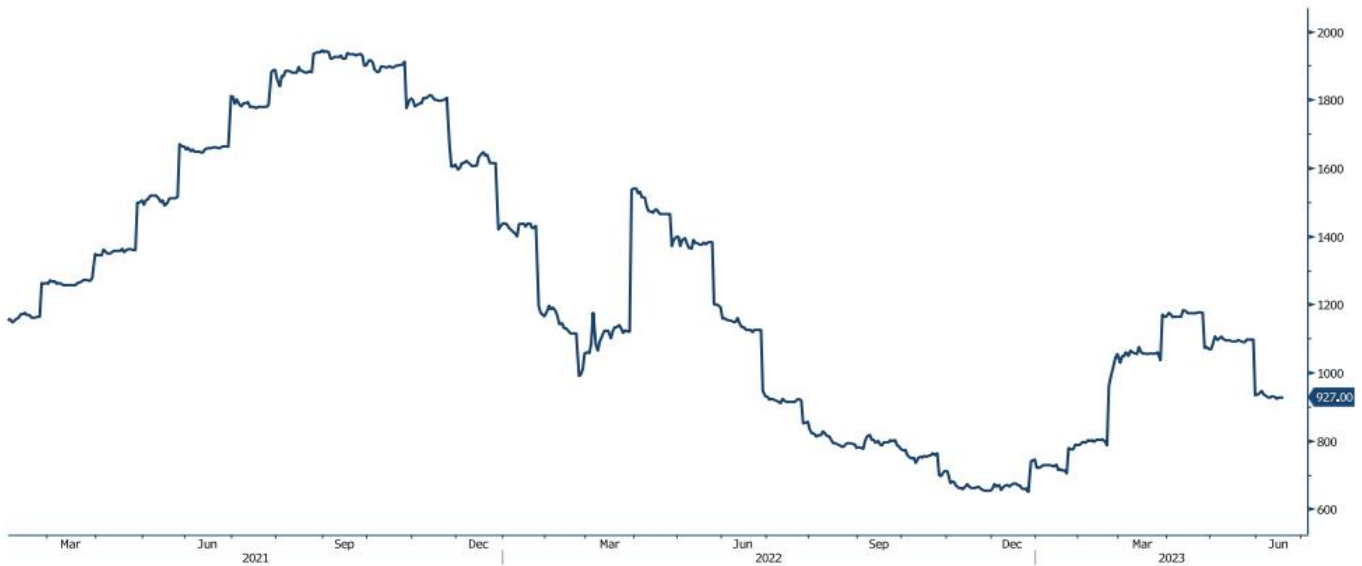


מקור: Bloomberg

[לפרטים נוספים: צור קשר](#)

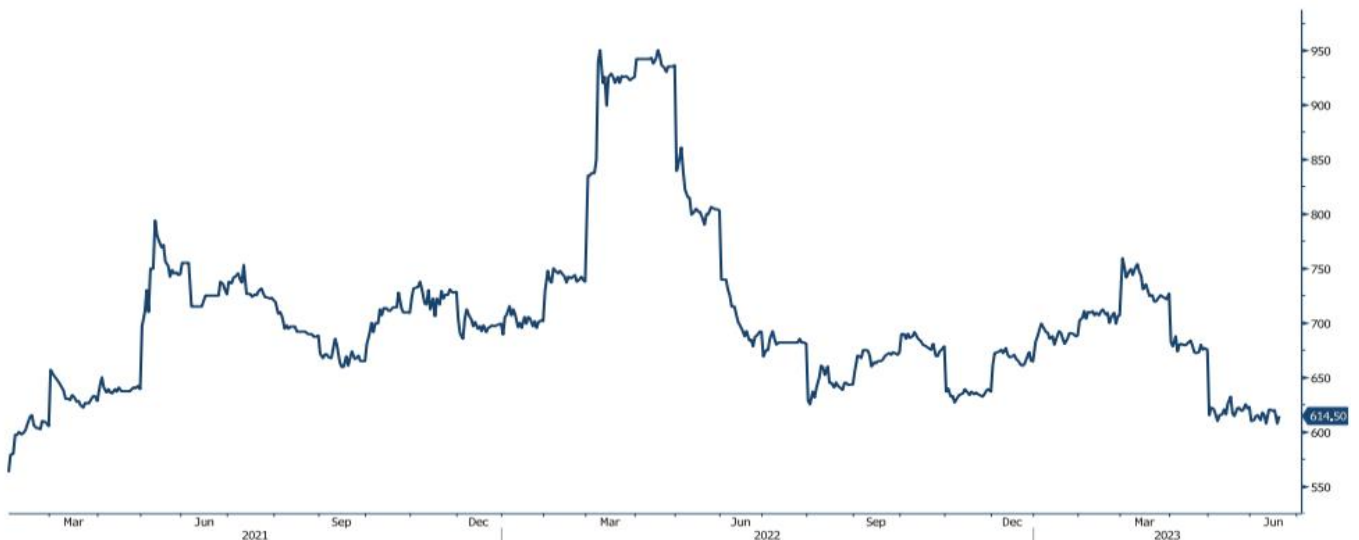
HOT ROLLED COIL STEEL - גרף ה

HRC1 Comdty (Generic 1st 'HRC' Future)



גרף פלדה מסוג REBAR

JBP1 Comdty (Generic 1st 'JBP' Future)



מקור: Bloomberg

לפרטים נוספים: צור קשר

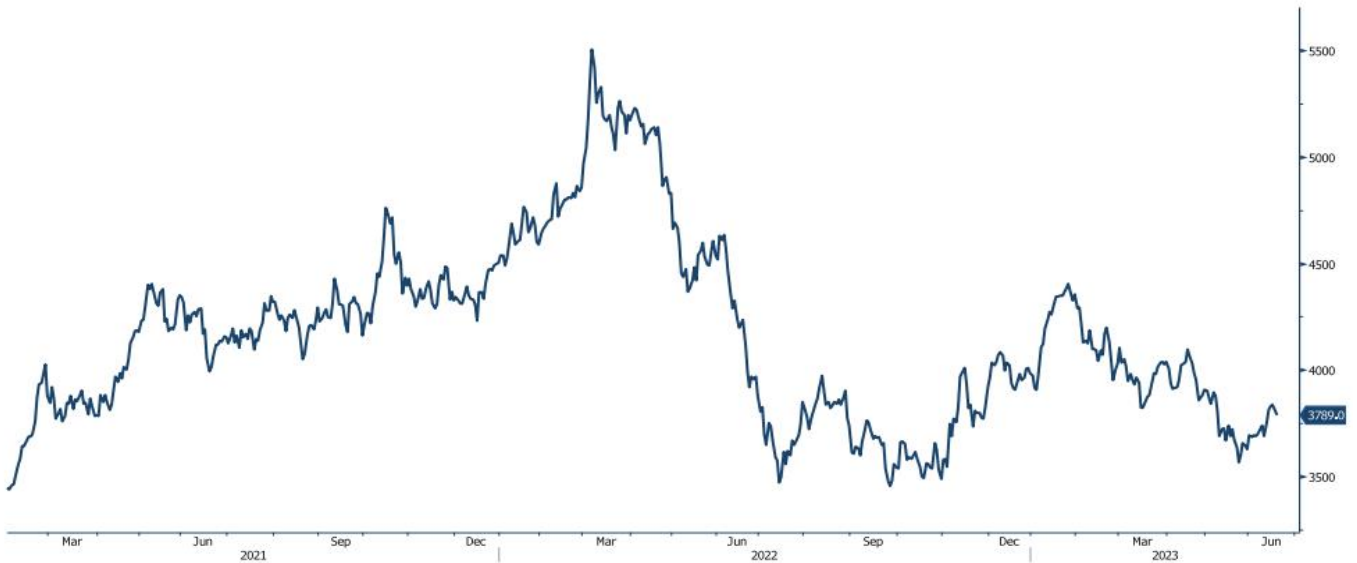
WWW.PRICO.COM
E.Mail: info@prico.com

1 Ben Gurion St., B.S.R. Tower #2 | Bnei Brak 51201 Israel
P.O.Box 6400 Tel-Aviv 61063, Israel

Tel: 972-3-6167070
fax: 972-3-6167060

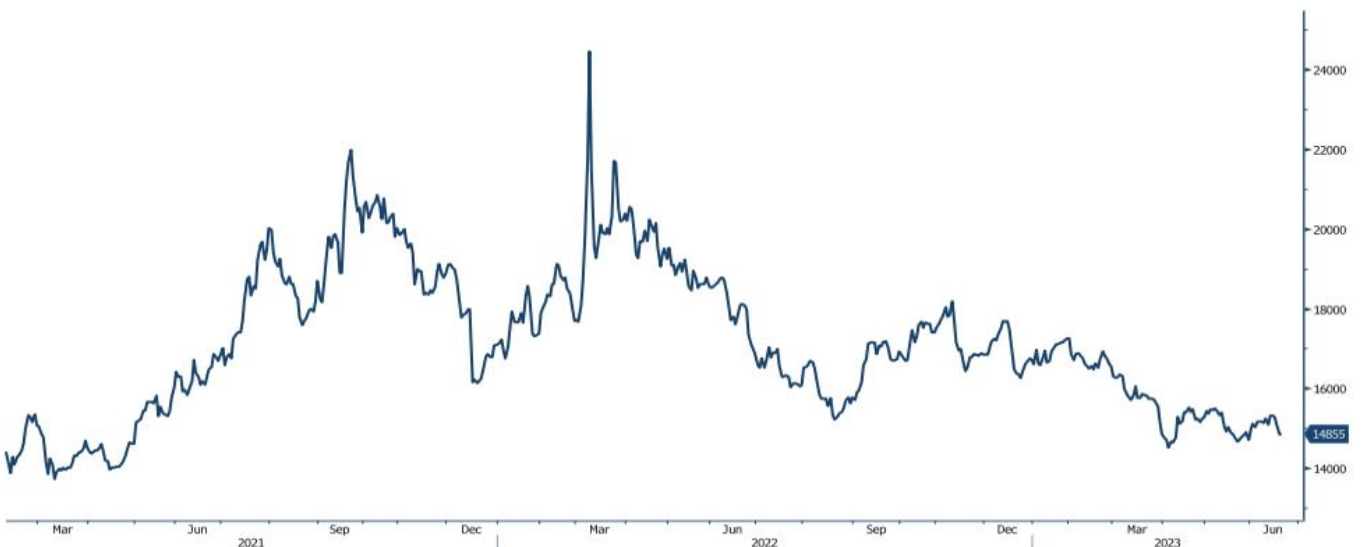
גרף מדד LME INDEX

LME Index (London Metal Exchange LME Metals Index)



גרף ה - נירוסטה

ZST1 Comdty (Generic 1st 'ZST' future)

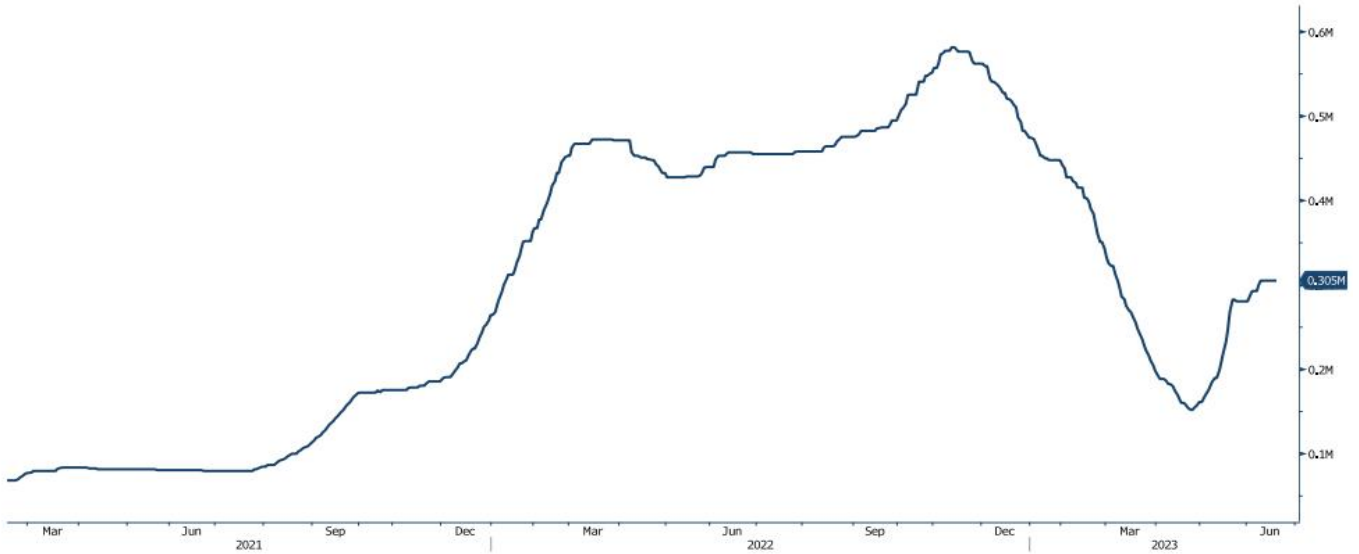


מקור: Bloomberg

לפרטים נוספים: צור קשר

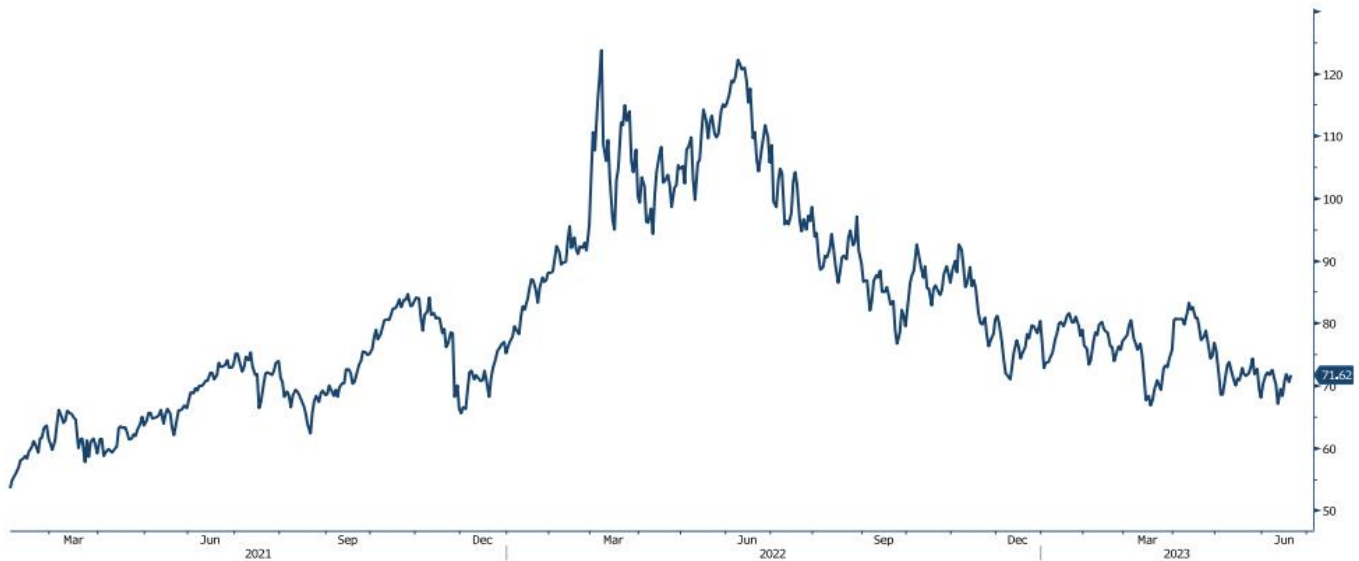
גרף הליתיום

L4CNAVHTQ Index (CN Li2CO3 99% DEL)



גרף ה - LIGHT CRUDE

CL1 Comdty (Generic 1st 'CL' Future)



מקור: Bloomberg

לפרטים נוספים: צור קשר

WWW.PRICO.COM
E.Mail: info@prico.com

1 Ben Gurion St., B.S.R. Tower #2 | Bnei Brak 51201 Israel
P.O.Box 6400 Tel-Aviv 61063, Israel

Tel: 972-3-6167070
fax: 972-3-6167060

אין לראות במידע המופיע בסקירה משום המלצה לביצוע פעולות ו/או ייעוץ השקעות ו/או שיווק השקעות ו/או ייעוץ מכל סוג שהוא. המידע המוצג הינו לידיעה בלבד ואינו מהווה תחליף לייעוץ המתחשב בנתונים ובצרכים המיוחדים של כל אדם. כל העושה במידע הנ"ל שימוש כלשהו - עושה זאת על דעתו בלבד ועל אחריותו הבלעדית. קבוצת פריקו ו/או חברות קשורות ו/או בעלי עניין, ו/או עובדים ו/או נושאי משרה בכל אחד מאלו, עשויים להיות בעלי עניין בניירות הערך והנכסים הפיננסיים המוזכרים באתר.

פרטים והסברים באשר לבחינת החשיפות השונות וכן באשר לאסטרטגיות הניתנות לביצוע על מנת לגדר חשיפות אלו ניתן לקבל בדסק אנליסטים בפריקו.

דבר פרטים נוספים באמור לעיל ניתן לפנות למשרדינו בטלפון : 03-6167070
סקירות שוק ומידע נוסף בנושא מכשירים פיננסיים ניתן למצוא באתר פריקו / <https://www.prico.co.il/>
אין במסמך זה משום הצעה ו/או ייעוץ ו/או המלצה כל שהיא לביצוע ו/או אי ביצוע עסקה כל שהיא למתעניינים, יש לפנות לדסק אנליסטים לקבלת מידע ופרטים נוספים



לגידור חשיפות וביצוע, צרו קשר 03-6167070

No currency is Foreign to us. Prico

<p>שירותים פיננסיים</p> <ul style="list-style-type: none"> - ניתוח חשיפות - הנדסה פיננסית - תכנון ובניית אסטרטגיות - ליווי שוטף - ייעוץ אישי 	<p>Financial Services</p> <ul style="list-style-type: none"> - Financial exposure analysis - financial engineering - Planning and formulation of strategy - Ongoing performance monitoring - Personal consulting
<p>חדר עסקאות</p> <ul style="list-style-type: none"> - ביצוע עסקאות - מטבע חוץ, שקל חדש - שערי ריבית, מדדים - Commodities חומרי גלם - קרנות, ניירות ערך 	<p>Dealing Room</p> <ul style="list-style-type: none"> - Transaction, execution, hedging strategy - Forex, ILS - Interest rates, indices, OTC - Raw materials, commodities - Funds, securities
<p>מחקר ייעוץ ופיתוח</p> <ul style="list-style-type: none"> - ניירות עמדה - עבודות חשיפה - תזרימית ומאזנית - ליווי פרויקטים - חוות דעת - סקירות מקרו כלכליות - ניתוח טכני-גרפי - דיווח תקופתי, יומי - קשר ישיר - קו חם 	<p>R&D, Analyst & Advisory</p> <ul style="list-style-type: none"> - Position papers - Cash flow and balance sheet exposure analysis - Ongoing project measurement - Global market overview - Macroeconomic reviews - Technical analysis - Periodic, daily reports - Direct connection - Hotline
<p>ייעוץ נכסים והשקעות</p> <ul style="list-style-type: none"> - ייעוץ השקעות בארץ ובח"ל - בקרת נכסים והשקעות - שירותים לבנקאות פרטית 	<p>Assets & Investments Advisory</p> <ul style="list-style-type: none"> - Portfolio Advisory in Israel & abroad - Monitoring - private banking services
<p>זירות מידע ומסחר אלקטרוני</p> <p>www.currencygate.com www.prico.com</p>	<p>Online information and trading arenas</p> <p>info@currencygate.com Info@prico.com</p>

אין מטבע שהוא זר עבורנו. פריקו