



סקירת מחירי מתכות

עבור חברי איגוד תעשיות מתכת, חשמל ותשתית



PRICO
Since 1979



התאחדות
התעשיינים
בישראל

קבוצת פריקו - שירותים פיננסיים
לעסקים בינלאומיים

לפרטים נוספים: [צור קשר](#)

טבלת מחירים

שיעור שינוי מתחילת משבר הקורונה	שיעור שינוי מתחילת 2023	שיעור שינוי שנתי	שיעור שינוי חודשי	שיעור שינוי שבועי	מחיר אחרון	
27.99%	-6.83%	-1.58%	3.67%	0.87%	2215.5	alum prim
12.46%	-30.25%	-11.82%	-5.94%	0.00%	1552	alum allow
48.41%	-0.95%	6.95%	0.63%	-1.17%	8292.5	copper
21.64%	-3.18%	17.80%	3.28%	0.02%	2220	lead
57.84%	-33.71%	-19.01%	-1.05%	-0.02%	19919	nickel
62.91%	5.23%	24.64%	3.35%	2.28%	26106	tin
14.58%	-14.80%	-15.76%	7.99%	0.62%	2497.5	zinc
30.11%	-14.88%	-14.89%	0.62%	-1.05%	566	lme steel rebar
1.27%	-35.98%	-35.98%	-0.03%	0.00%	33420	cobalt
21.72%	-5.11%	-10.29%	-12.52%	-1.81%	706	U.S. Midwest domestic Steel HRC
9.35%	-5.81%	-6.43%	-2.27%	-1.56%	538	Steel HRC FOB China

המחירים במונחי דולר לטון

טבלת מלאים

שיעור שינוי מתחילת 2023	שיעור שינוי שנתי	שיעור שינוי חודשי	שיעור שינוי שבועי	מלאים במונחי טון אחרון	
8.78%	41.44%	1.30%	-0.82%	489825	alum prim
0.00%	-9.43%	0.00%	0.00%	1920	alum allow
68.23%	42.37%	62.26%	10.28%	149600	copper
182.50%	108.05%	25.86%	33.74%	71050	lead
-27.00%	-21.67%	9.35%	5.80%	40500	nickel
132.61%	43.25%	14.20%	0.07%	6955	tin
260.19%	52.43%	-20.98%	-16.65%	115350	zinc
46.97%	11.51%	-6.17%	-2.69%	544.37	steelhome China rebar
54.75%	22.81%	2.69%	-0.33%	320.62	Steelhome China Hot Rolled Coil Total Inventory
-44.24%	-48.31%	-1.08%	-1.08%	92	cobalt

שערי דלקים ומטבעות נבחרים

שיעור שינוי מתחילת משבר הקורונה	שיעור שינוי מתחילת 2023	שיעור שינוי שנתי	שיעור שינוי חודשי	שיעור שינוי שבועי	מחיר אחרון	
60.44%	8.86%	3.20%	10.28%	1.78%	93.52	brent crude
73.34%	12.61%	7.02%	11.24%	2.10%	90.38	light crude
10.46%	8.49%	10.42%	0.86%	-0.50%	3.8081	usdils
6.92%	8.09%	18.14%	-1.12%	-0.91%	4.0665	eurils

במהלך השבוע החולף, המסחר בשווקים הפיננסיים הגלובליים התנהל במגמה שלילית. בתום יום המסחר של ה- 19.09 מדד הדאו ג'ונס עמד ברמת 34,518 נק', ירידה בשיעור של 0.3% לעומת רמות הסגירה של שבוע שעבר, מדד הנאסד"ק 100 נסחר ברמת 15,191 נק', ירידה בשיעור של 0.1% לעומת שבוע שעבר ומדד ה- S&P 500 סגר ברמת 4,444 נק', ירידה בשיעור של 0.1%, לעומת שבוע שעבר. מדד הפוטסי 100 האנגלי נסחר ברמת 7,660 נק', ירידה בשיעור של 0.7% לעומת שבוע שעבר, מדד הדאקס הגרמני נסחר ברמה של 15,664 נק', ירידה בשיעור של 1.4% לעומת שבוע שעבר.

ארצות הברית -

לאחר פרסום נתוני האינפלציה המעורבים, התפרסם מדד המחירים ליצרן אשר מאותת גם כן על בלימה בקצב האינפלציה כאשר בחודש אוגוסט עלה המדד ב- 0.7% נתון הגבוה מתחזית של 0.4%. במקביל מדד המכירות הקמעונאיות עלה ב- 0.6% נתון הגבוה מתחזית של 0.2% דבר המראה על ביקושים משמעותיים, אשר על אף שיעורי האינפלציה הגבוהים והריבית הגבוהה, מוסיפים להישאר ברמות גבוהות.

הבנק החליט כצפוי שלא לבצע העלאת ריבית החודש אולם ציין כי הריבית צפויה להישאר גבוהה לאורך פרק זמן ממושך. להערכתנו הבנק עשוי לבצע העלאת ריבית נוספת השנה בפגישתו הקרובה ב 1.11.2023.

נתון קודם	תחזית	נתון אמת	
0.4%	0.4%	0.7%	מדד המחירים ליצרן חודשי
0.5%	0.2%	0.6%	מדד המכירות הקמעונאיות החודשי

כפי שכתבנו בעבר, מחיר הדלק מסוג **WTI** West Texas Intermediate חוזי הדלק האמריקאי על אף תיקוני שערים המדד ממשיך במגמת עלייה והתייצב סביב רמת 90 דולר לחבית ואילו הדלק האירופי האיכותי מהים הצפוני דלק מסוג ברנט התייצב סביב רמת 93 דולר לחבית, הרמות הגבוהות ביותר מזה 10 חודשים. עליות מחיר אשר באו בעקבות הודעת סעודיה על הקטנה נוספת בהיצע בהיקף של 1 מיליון חביות ביום לשלושה חודשים עד סוף השנה. ובמקביל מאגרי החירום של ארה"ב שוכנים ברמות שפל של 354,366 אלפי חביות הנתון הנמוך ביותר מזה 30 שנה, ירידה חדה בעקבות מדיניות הרחבת ההיצע שהנהיג הנשיא ביידן, מדיניות שבאה בכדי למתן את השפעת מלחמת רוסיה – אוקראינה על מחיר חומרי הגלם.

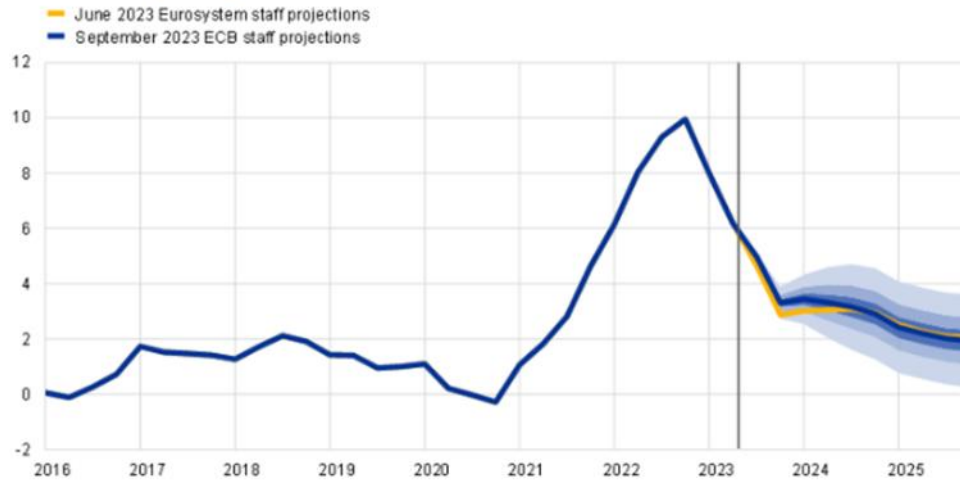
אירופה -

בשבוע החולף העלה הבנק המרכזי האירופי ה-**ECB** את הריבית ב-0.25% כעת הריבית על הפקדות בבנק המרכזי שוכנת ברמת 4%. על פי מחלקת המחקר של הבנק המרכזי האירופי האינפלציה בשנת 2023 צפויה לרדת לממוצע של 5.6%, 3.2% ב-2024 ו- 2.1% ב-2025. לשיטתם האינפלציה בשנת 2024 תבלם ותנוע "רוחבית", וברבעון השלישי 2025 צפויה לרדת חזרה לעבר טווח היעד.

לפרטים נוספים: צור קשר

Euro area HICP inflation

(annual percentage changes)



Notes: The vertical line indicates the start of the current projection horizon. The ranges shown around the central projections for HICP inflation are based on past projection errors, after adjustment for outliers. The bands, from darkest to lightest, depict the 30%, 60% and 90% probabilities that the outcome of HICP inflation will fall within the respective intervals. For more information, see Box 6 of the March 2023 ECB staff macroeconomic projections for the euro area.

האינפלציה בבריטניה הפתיע לטובה ועלתה בשיעור של 6.7% עליה מתונה מצפי של 7%, כמו כן, אינפלציית הליבה עלתה ב- 6.2% נתון נמוך משמעותית מצפי של 6.8%. נתוני שוק הנדל"ן והחשש מגלישה להאטה תומכים במשנה זהירות בהחלטת הריבית של הבנק המרכזי האנגלי. הבנק המרכזי האנגלי עשוי על אף נתוני הצמיחה הנמוכים ונתוני האינפלציה המעודדים לפעול השנה כבאירופה ולבצע העלאת ריבית נוספת אשר להערכתנו תהה העלאת הריבית האחרונה.

הריבית ל- 10 שנים באירופה

10Y BOND YIELDS		
 10Y BUND	2.7500%	0.0470
 10Y FRANCE	3.2910%	0.0540
 10Y SPANISH	3.809%	0.057
 10Y ITALIAN	4.5250%	0.0710

מאורעות חשובים

21.09: פרסום החלטת הריבית של הבנק המרכזי הבריטי BOE

29.09: פרסום נתוני האינפלציה אירופה

לפרטים נוספים: צור קשר

ישראל –

השבוע השקל התחזק השקל בשיא כ-0.5% לעבר רמת 3.80 שם לדולר אולם ברמה זו ביקושים ערים החזירו את הדולר אל מעל לרמת ה 3.81, לאחר מכן נסחר השקל בטווח של 3.81 – 3.827 שם לדולר. להערכתנו, חוסר הוודאות באשר לעתיד הרפורמה המשפטית, חקיקה חד צדדית ומשבר חוקתי, עשויים להמשיך לתרום לרכבת ההרים ואף לגרור להיחלשות משמעותי של השקל לעבר רמת 4 שם לדולר.

שיעורי האבטלה ירדו לעבר רמת 3.1% נתון המראה על שוק עבודה הדוק מאוד ויקשה על קירור לחצי הביקוש על האינפלציה, כמו כן, השילוב של נתוני אינפלציה גבוהים מהרצוי, שוק עבודה הדוק והמשך היחלשות השקל צפויים לגרור העלאת ריבית נוספת על ידי בנק ישראל.

חוסר הוודאות בשווקים בנוגע לרפורמה המשפטית והחשש ממשבר חוקתי מוביל ליציאת משקיעים מהחזקה בשקלים לצד החולשה בשוקי המניות הגוררת את הגופים המוסדיים לצמצם את היקף ההגנות המטבעיות עם הירידה בשווי תיק המניות ולצורך זאת לרכוש מט"ח, מהלכים שתרמו לפיחות המהיר ולהמשך היחלשות השקל.

כפי שכתבנו רבות בעבר, המשבר החברתי – פוליטי – כלכלי, חסר התקדים שפוקד את המשק הישראלי, גורר לאי יציבות בשוק ההון המקומי. להערכתנו "רכבת ההרים" צפויה להמשיך. בתחום הרפורמה השיפוטית, תשומת הלב מופנת לדיונים בבג"ץ הצפויים במהלך בחודשים הקרובים, דבר התורם לירידת רף הרגישות במסחר בדולר/שקל אשר עשוי להגיב במהירות לעודפי ביקוש/היצע גדולים הן מצד היצואנים המבקשים לגדר תמורות עתידיות ולצורך גידור התשלומים בשקלים והן מצד הגופים המוסדיים אשר יבקשו להגיב לתנודות בשוקי המניות. תמונת מצב התומכת בהמשך תנועת "רכבת ההרים". במבט לטווח בינוני, פוטנציאל העלייה בריבית הדולר, לצד העדר הסכמות בזירה הפוליטית המקומית, המשך הביקושים למט"ח מצד משקיעים מקומיים וזרים, החמרה בזירה הביטחונית וצמצום ההיצע עם הקריסה בהיצע המט"ח מצד הגופים העסקיים והמשקיעים הזרים אשר צמצמו חדות את היקף פעילותם המקומית תומכים בהמשך פיחות השקל ובהחלשותו לעבר 3.86 שקל לדולר, פריצת רמה טכנית זו אשר סביבה עד כה נבלם פיחות השקל עשויה לתמוך בהמשך התנועה לעבר רמת ה 4 שם לדולר. לסיכום **בשלב הנוכחי** להערכתנו המבנה הקואליציוני ועימו החשש ממשבר חוקתי לצד נתוני מקרו חלשים ובדגש על ההתרחבות בהוצאה והירידה החדה בהכנסות המדינה, תומכים בפיחות השקל ובתנועה לעבר 4 שם/\$. +

בנק ישראל הותיר החודש את הריבית פעם נוספת ברמת 4.75%, שכן רמת האינפלציה (4.1%) עודנה שוכנת מעל לטווח היעד. לדברי בנק ישראל "הפעילות הכלכלית במשק הישראלי מצויה ברמה גבוהה ומלווה בשוק עבודה הדוק, אם כי ישנה התמתנות מסוימת במספר אינדיקטורים. האינפלציה עודנה רוחבית ומצויה ברמה גבוהה. עם זאת, בחודשים האחרונים מסתמנת האטה באינפלציה. לכן, הוועדה החליטה להותיר את הריבית על כנה, אך רואה היתכנות לא **מבוטלת להמשך העלאה של הריבית בהחלטותיה הבאות**, ככל שסביבת האינפלציה לא תמשיך להתמתן בהתאם למצופה. תוואי הריבית יקבע בהתאם לנתוני הפעילות והתפתחות האינפלציה, זאת על מנת להמשיך ולתמוך בהשגת יעדי המדיניות".

לסיכום – ברמה הגלובלית, דברי יו"ר הבנק המרכזי האמריקאי מלמדים כי הבנקים נחושים למנוע אינפלציה ולא יהיו לעלות את הריבית בישיבה הקרובה ב 1/11/2023. הערכה כי עד סוף השנה תהא העלאת ריבית נוספת בארה"ב ובאירופה. להערכתנו גובר הסיכוי להעלאה בריבית גם בישראל בפגישה של 23/10/2023. אולם, על רקע הציפייה להתמתנות האינפלציה בשנת 2024, הרי שהדבר יתמוך במיתון הדרגתי של צעדי הבנקים המרכזיים במלחמתם באינפלציה. לדעתנו במבט לרבעון Q2 של שנת 2024, מוקדי הכוח המרכזיים בביקוש לדולר אל מול השקל יהיו מאותגרים. בזירה המקומית: סוגיות פוליטיות, מעמד מערכת המשפט, עצמאות בנק ישראל וההסלמה בזירה הביטחונית עשויים לרכז עניין רב ולתמוך באי הוודאות ובאי היציבות בשוק המטבע המקומי. דבר התומך בתנועת הדולר/שקל בתחום 3.50-3.86 שם לדולר. **אולם** בחודשים הקרובים, משבר חוקתי עשוי לדעתנו לגרור לפיחות חד ולצמצום משמעותי בהיצע המט"ח מהלך בעל פוטנציאל פיחות משמעותי ועם פריצת רף ה 3.86 תפתח הדלת לתנועה לעבר 4 שם לדולר.

לפרטים נוספים: צור קשר

שוק המתכות

מדד ה- LME בבורסת המתכות בלונדון עמד בסיום יום המסחר ב 19.09 ברמת 3,697 נק', ירידה בשיעור של 0.6% לעומת רמות הסגירה של שבוע שעבר.

COPPER - מחיר הנחושת ירד במהלך שבוע המסחר, כאשר בתום יום המסחר של ה- 19.09 עמד המחיר על רמת 8,292 דולר לטון, ירידה בשיעור של 1.3% לעומת הרמה בשבוע שעבר. רמת המלאים עלתה במהלך השבוע, כאשר ב 19.09 עמדו המלאים על 149,600 טון, עליה בשיעור של כ-4.3% לעומת הרמות בשבוע שעבר.

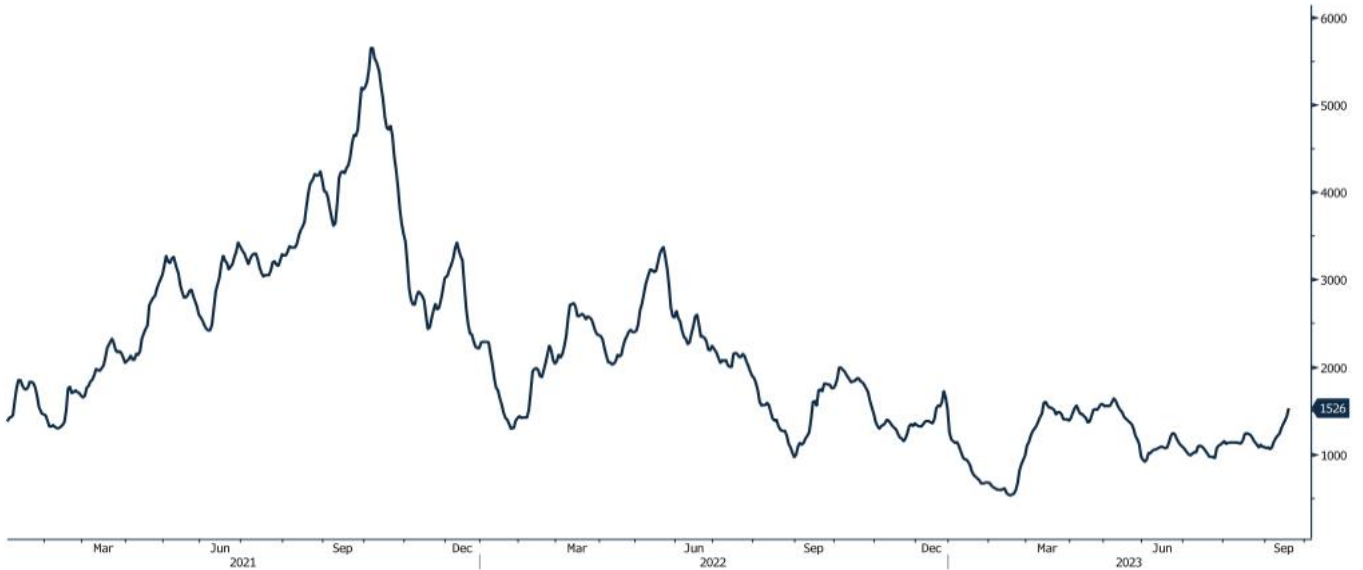
ZINC - מחיר האבץ ירד במהלך שבוע המסחר, כאשר בתום יום המסחר של ה- 19.09 עמד המחיר על 2,497 דולר לטון, ירידה בשיעור של 0.9% לעומת הרמה בשבוע שעבר. רמת המלאים ירדה במהלך השבוע, כאשר ב- 19.09 עמדו המלאים על 115,350 טון, ירידה בשיעור של 6.0% לעומת הרמות בשבוע שעבר.

NICKEL - מחיר הניקל ירד במהלך שבוע המסחר, כאשר בתום יום המסחר של ה- 19.09 עמד המחיר על 19,919 דולר לטון, ירידה בשיעור של 0.1% לעומת רמות הסגירה של שבוע שעבר. רמת המלאים עלתה במהלך השבוע, כאשר ב- 19.09 עמדו המלאים על רמת 40,500 טון, עליה בשיעור של כ-4.0% לעומת הרמות בשבוע שעבר.

ALUMINIUM PRIM - מחיר האלומיניום עלה במהלך שבוע המסחר, כאשר בתום יום המסחר של ה- 19.09 עמד על 2,215 דולר לטון, עליה בשיעור של 1.1% לעומת שבוע שעבר. רמת מלאי האלומיניום עמדה ב- 19.09 על רמת 489,825 טון, ירידה בשיעור של 1.1% לעומת הרמות בשבוע שעבר.

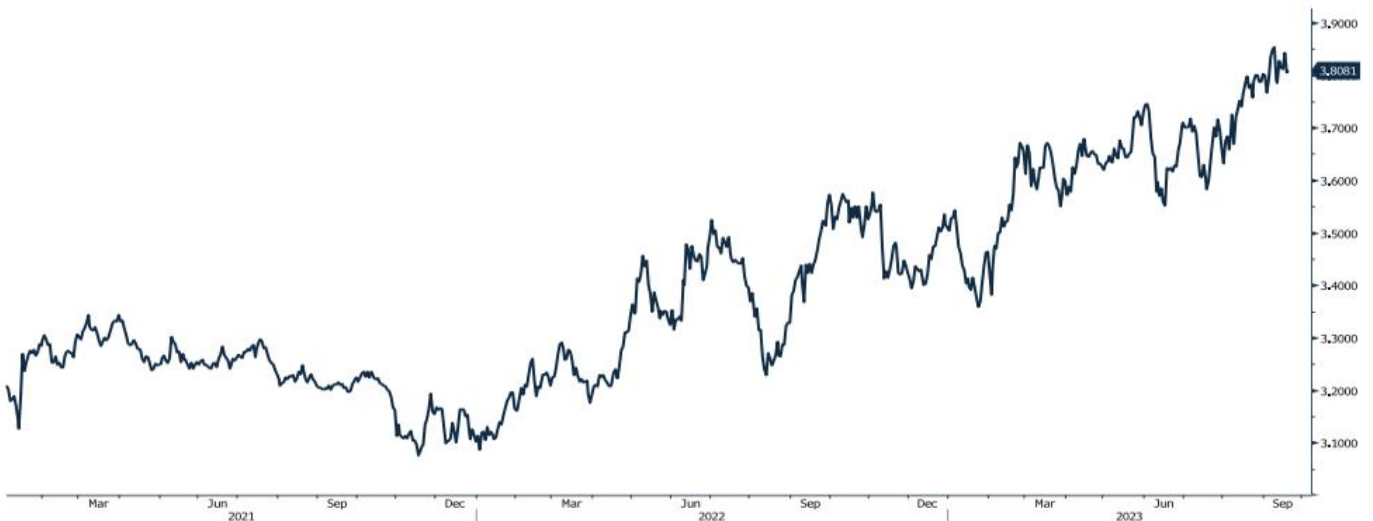
גרף מדד ההובלה הימית BDI

BDIY Index (BDI Baltic Exchange Dry Index)



גרף הדולר/שקל

ILS Curncy (Israeli Shekel Spot)



[לפרטים נוספים: צור קשר](#)

אבץ

מצורפים גרפים של אבץ ל-3 חודשים, גרף מדד ה- LME 3 חודשים, סטיות התקן הגלומות של המחיר, רמת מלאי המתכת והפרש בין מחיר לשלושה חודשים לבין מחיר מימוש.



בדיל

מצורפים גרפים של בדיל ל-3 חודשים, גרף מדד ה- LME 3 חודשים, סטיות התקן הגלומות של המחיר, רמת מלאי המתכת והפרש בין מחיר לשלושה חודשים לבין מחיר מימוש.



מקור: Bloomberg

WWW.PRICO.COM
E.Mail: info@prico.com

1 Ben Gurion St., B.S.R. Tower #2 | Bnei Brak 51201 Israel
P.O.Box 6400 Tel-Aviv 61063, Israel

לפרטים נוספים: צור קשר

Tel: 972-3-6167070
fax: 972-3-6167060

ניקל

מצורפים גרפים של ניקל ל-3 חודשים, גרף מדד ה-LME 3 חודשים, סטיות התקן הגלומות של המחיר, רמת מלאי המתכת והפרש בין מחיר לשלושה חודשים לבין מחיר מימוש.



עופרת

מצורפים גרפים של עופרת ל-3 חודשים, גרף מדד ה-LME 3 חודשים, סטיות התקן הגלומות של המחיר, רמת מלאי המתכת והפרש בין מחיר לשלושה חודשים לבין מחיר מימוש.



מקור: Bloomberg

[לפרטים נוספים: צור קשר](#)

WWW.PRICO.COM
E.Mail: info@prico.com

1 Ben Gurion St., B.S.R. Tower #2 | Bnei Brak 51201 Israel
P.O.Box 6400 Tel-Aviv 61063, Israel

Tel: 972-3-6167070
fax: 972-3-6167060

אלומיניום (PRIM)

מצורפים גרפים של אלומיניום (PRIM) ל3 חודשים, גרף מדד ה - LME 3 חודשים, סטיות התקן הגלומות של המחיר, רמת מלאי המתכת והפרש בין מחיר לשלושה חודשים לבין מחיר מימוש.



אלומיניום (ALLOY)

מצורפים גרפים של אלומיניום (ALLOY) ל3 חודשים, גרף מדד ה - LME 3 חודשים, סטיות התקן הגלומות של המחיר, רמת מלאי המתכת והפרש בין מחיר לשלושה חודשים לבין מחיר מימוש.



מקור: Bloomberg

[לפרטים נוספים: צור קשר](#)

WWW.PRICO.COM
E.Mail: info@prico.com

1 Ben Gurion St., B.S.R. Tower #2 | Bnei Brak 51201 Israel
P.O.Box 6400 Tel-Aviv 61063, Israel

Tel: 972-3-6167070
fax: 972-3-6167060

קובלט (Cobalt)

מצורפים גרפים של קובלט ל-3 חודשים, גרף מדד ה- LME 3 חודשים, סטיות התקן הגלומות של המחיר, רמת מלאי המתכת והפרש בין מחיר לשלושה חודשים לבין מחיר מימוש.



נחושת

מצורפים גרפים של נחושת ל-3 חודשים, גרף מדד ה- LME 3 חודשים, סטיות התקן הגלומות של המחיר, רמת מלאי המתכת והפרש בין מחיר לשלושה חודשים לבין מחיר מימוש.

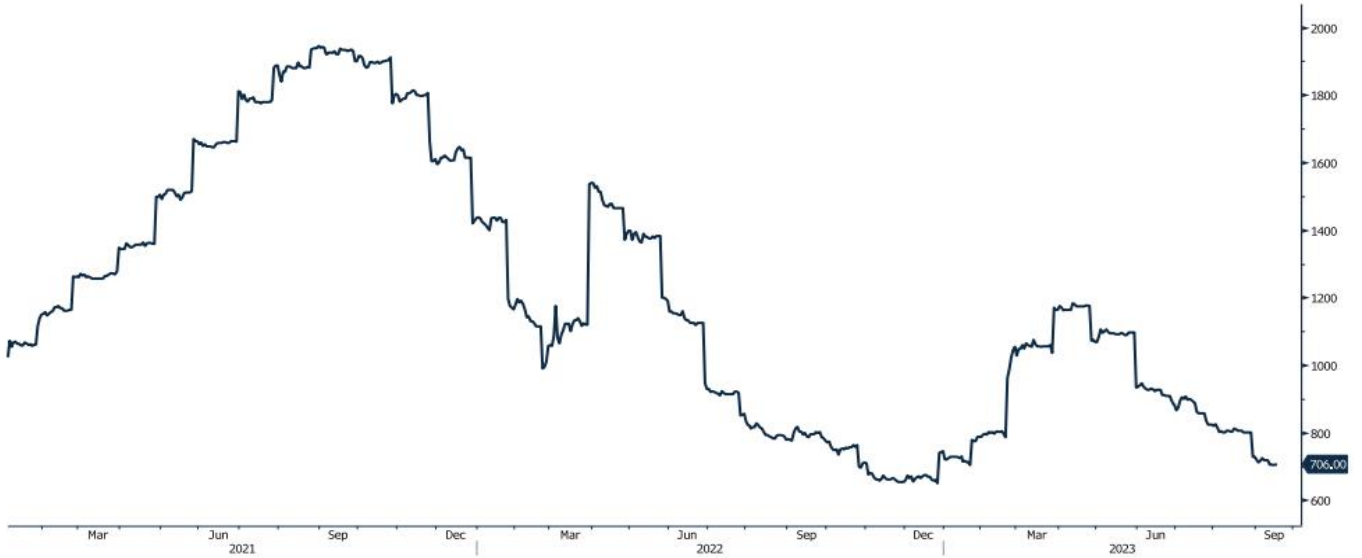


מקור: Bloomberg

[לפרטים נוספים: צור קשר](#)

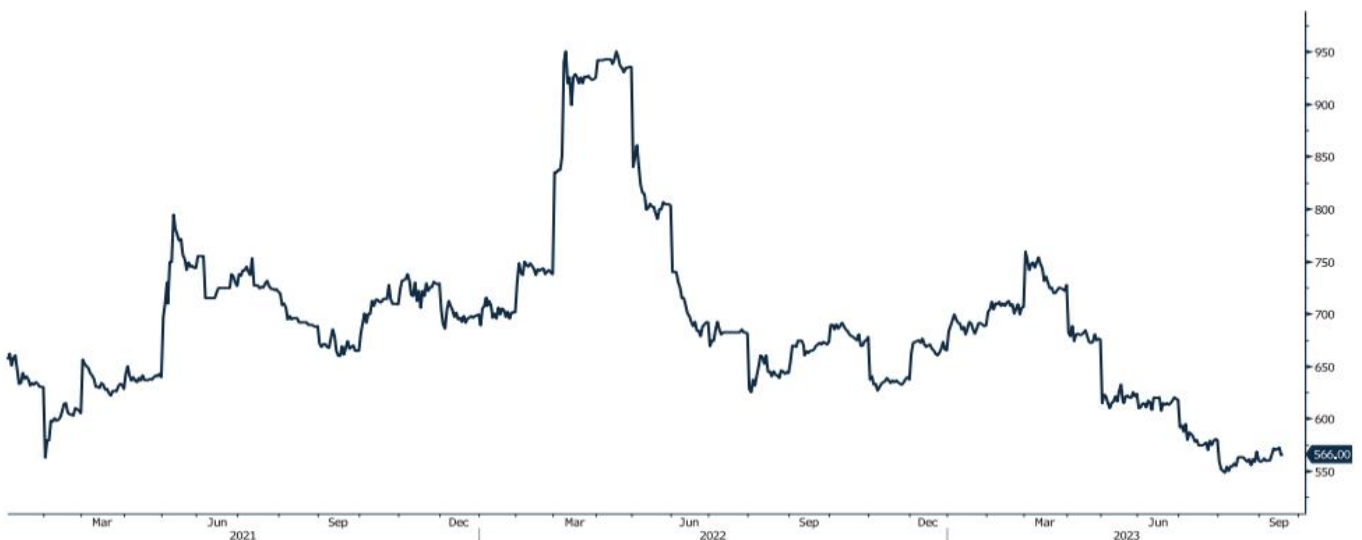
גרף ה - HOT ROLLED COIL STEEL

HRC1 Comdty (Generic 1st 'HRC' Future)



גרף פלדה מסוג REBAR

JBP1 Comdty (Generic 1st 'JBP' Future)



מקור: Bloomberg

לפרטים נוספים: צור קשר

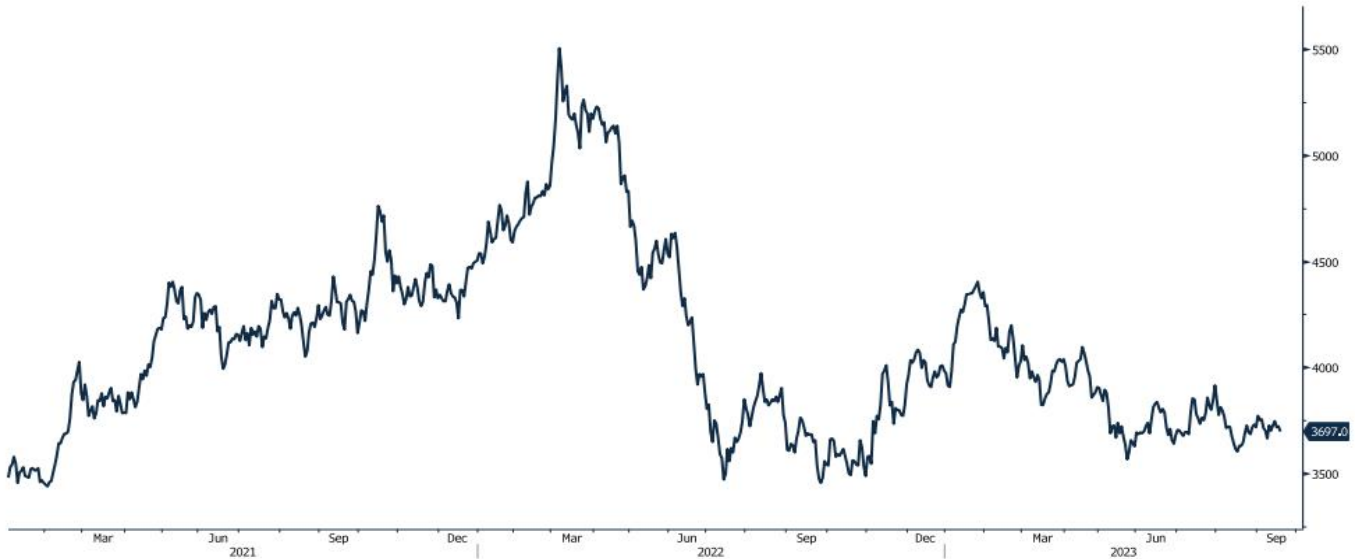
WWW.PRICO.COM
E.Mail: info@prico.com

1 Ben Gurion St., B.S.R. Tower #2 | Bnei Brak 51201 Israel
P.O.Box 6400 Tel-Aviv 61063, Israel

Tel: 972-3-6167070
fax: 972-3-6167060

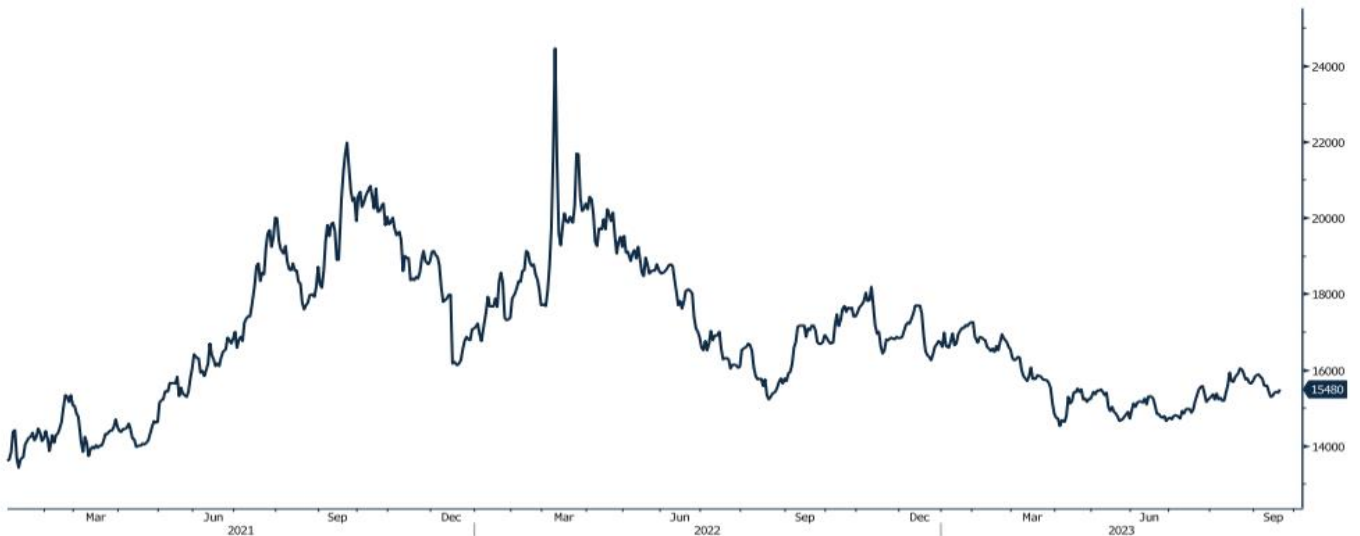
גרף מדד LME INDEX

LMEX Index (London Metal Exchange LME Metals Index)



גרף ה - נירוסטה

ZST1 Comdty (Generic 1st 'ZST' future)

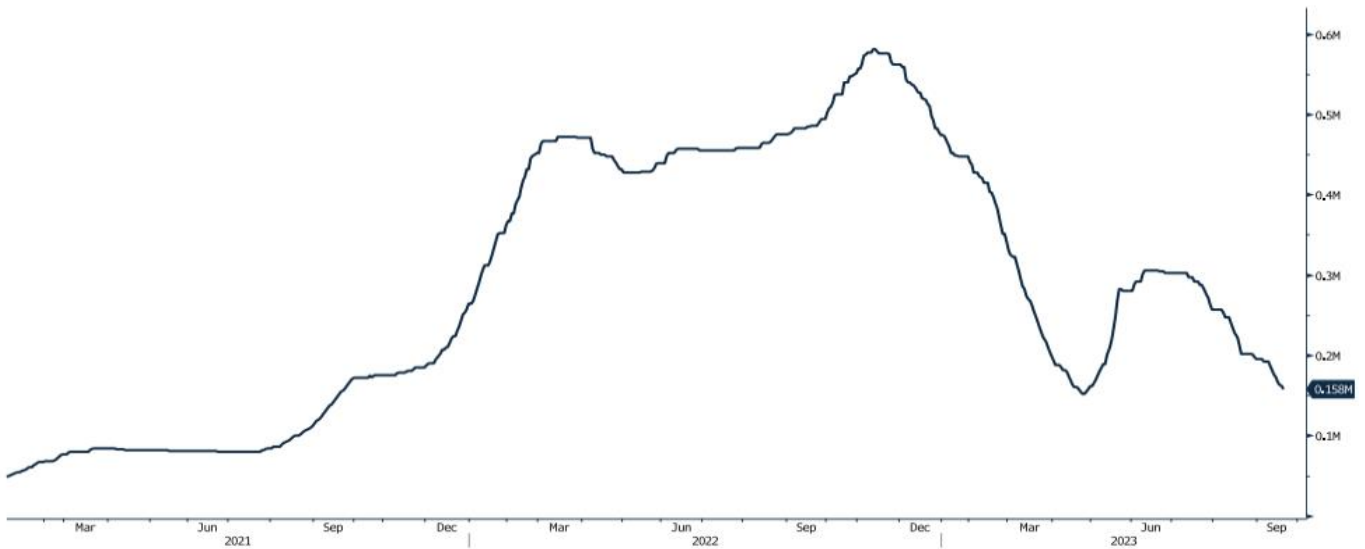


מקור: Bloomberg

[לפרטים נוספים: צור קשר](#)

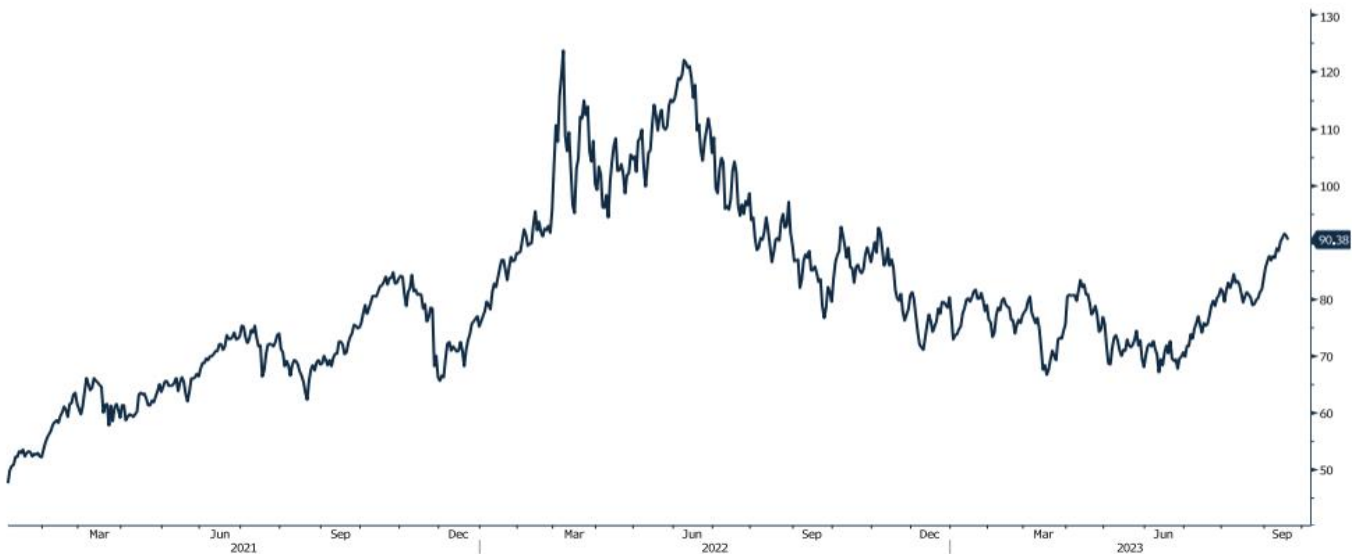
גרף הליתיום

L4CNVHTQ Index (CN Li2CO3 99% DEL)



גרף ה - LIGHT CRUDE

CL1 Comdty (Generic 1st 'CL' Future)



מקור: Bloomberg

לפרטים נוספים: צור קשר

WWW.PRICO.COM
E.Mail: info@prico.com

1 Ben Gurion St., B.S.R. Tower #2 | Bnei Brak 51201 Israel
P.O.Box 6400 Tel-Aviv 61063, Israel

Tel: 972-3-6167070
fax: 972-3-6167060

אין לראות במידע המופיע בסקירה משום המלצה לביצוע פעולות ו/או ייעוץ השקעות ו/או שיווק השקעות ו/או ייעוץ מכל סוג שהוא. המידע המוצג הינו לידיעה בלבד ואינו מהווה תחליף לייעוץ המתחשב בנתונים ובצרכים המיוחדים של כל אדם. כל העושה במידע הנ"ל שימוש כלשהו - עושה זאת על דעתו בלבד ועל אחריותו הבלעדית. קבוצת פריקו ו/או חברות קשורות ו/או בעלי עניין, ו/או עובדים ו/או נושאי משרה בכל אחד מאלו, עשויים להיות בעלי עניין בניירות הערך והנכסים הפיננסיים המוזכרים באתר.

פרטים והסברים באשר לבחינת החשיפות השונות וכן באשר לאסטרטגיות הניתנות לביצוע על מנת לגדר חשיפות אלו ניתן לקבל בדסק אנליסטים בפריקו.

דבר פרטים נוספים באמור לעיל ניתן לפנות למשרדינו בטלפון : 03-6167070
סקירות שוק ומידע נוסף בנושא מכשירים פיננסיים ניתן למצוא באתר פריקו / <https://www.prico.co.il/>
אין במסמך זה משום הצעה ו/או ייעוץ ו/או המלצה כל שהיא לביצוע ו/או אי ביצוע עסקה כל שהיא למתעניינים, יש לפנות לדסק אנליסטים לקבלת מידע ופרטים נוספים



לגידור חשיפות וביצוע, צרו קשר 03-6167070

No currency is Foreign to us. Prico

<p>שירותים פיננסיים</p> <ul style="list-style-type: none"> - ניתוח חשיפות - הנדסה פיננסית - תכנון ובניית אסטרטגיות - ליווי שוטף - ייעוץ אישי 	<p>Financial Services</p> <ul style="list-style-type: none"> - Financial exposure analysis - financial engineering - Planning and formulation of strategy - Ongoing performance monitoring - Personal consulting
<p>חדר עסקאות</p> <ul style="list-style-type: none"> - ביצוע עסקאות - מטבע חוץ, שקל חדש - שערי ריבית, מדדים - Commodities חומרי גלם - קרנות, ניירות ערך 	<p>Dealing Room</p> <ul style="list-style-type: none"> - Transaction, execution, hedging strategy - Forex, ILS - Interest rates, indices, OTC - Raw materials, commodities - Funds, securities
<p>מחקר ייעוץ ופיתוח</p> <ul style="list-style-type: none"> - ניירות עמדה - עבודות חשיפה - תזרימית ומאזנית - ליווי פרויקטים - חוות דעת - סקירות מקרו כלכליות - ניתוח טכני-גרפי - דיווח תקופתי, יומי - קשר ישיר - קו חם 	<p>R&D, Analyst & Advisory</p> <ul style="list-style-type: none"> - Position papers - Cash flow and balance sheet exposure analysis - Ongoing project measurement - Global market overview - Macroeconomic reviews - Technical analysis - Periodic, daily reports - Direct connection - Hotline
<p>ייעוץ נכסים והשקעות</p> <ul style="list-style-type: none"> - ייעוץ השקעות בארץ ובח"ל - בקרת נכסים והשקעות - שירותים לבנקאות פרטית 	<p>Assets & Investments Advisory</p> <ul style="list-style-type: none"> - Portfolio Advisory in Israel & abroad - Monitoring - private banking services
<p>זירות מידע ומסחר אלקטרוני</p> <p>www.currencygate.com www.prico.com</p>	<p>Online information and trading arenas</p> <p>info@currencygate.com Info@prico.com</p>

אין מטבע שהוא זר עבורנו. פריקו