



# סקירת מחירי מתכות

עבור חברי איגוד תעשיות מתכת, חשמל ותשתית



**PRICO**  
Since 1979

התאחדות  
התעשייתיים  
בישראל



קבוצת פריקו - שירותים פיננסיים  
לעסקים בינלאומיים

לפרטים נוספים: [צור קשר](#)

### טבלת מחירים

שיעור שינוי מתחילת משבר הקורונה	שיעור שינוי מתחילת 2023	שיעור שינוי שנתי	שיעור שינוי חודשי	שיעור שינוי שבועי	מחיר אחרון	
30.70%	-4.86%	-4.17%	2.51%	6.67%	2262.5	alum prim
28.19%	-20.49%	-4.89%	2.31%	0.00%	1769	alum allow
53.80%	2.65%	3.29%	3.95%	2.85%	8593.5	copper
13.12%	-9.97%	-4.42%	-10.00%	1.33%	2064.5	lead
32.70%	-44.27%	-38.46%	-0.93%	1.37%	16747	nickel
56.86%	1.33%	7.85%	1.15%	2.27%	25137	tin
18.46%	-11.03%	-12.46%	0.53%	6.03%	2581.5	zinc
38.05%	-9.69%	-9.70%	6.10%	-0.74%	600.5	lme steel rebar
-11.91%	-44.31%	-44.28%	-13.11%	-4.71%	29135	cobalt
83.62%	43.15%	58.72%	19.66%	-0.19%	1065	U.S. Midwest domestic Steel HRC
14.02%	-1.78%	-2.18%	2.56%	-1.06%	561	Steel HRC FOB China

• המחירים במונחי דולר לטון

### טבלת מלאים

שיעור שינוי מתחילת 2023	שיעור שינוי שנתי	שיעור שינוי חודשי	שיעור שינוי שבועי	מלאי אחרון במונחי טון	
13.58%	6.66%	6.16%	13.60%	511450	alum prim
-3.13%	-7.92%	-3.13%	-2.11%	1860	alum allow
89.65%	101.79%	-6.96%	-6.40%	168650	copper
411.33%	428.13%	-5.39%	-0.23%	128600	lead
-5.01%	-3.06%	18.91%	8.46%	52698	nickel
173.91%	173.46%	5.20%	2.82%	8190	tin
546.84%	466.37%	55.69%	-2.40%	207150	zinc
-5.25%	-2.72%	-8.74%	0.45%	350.95	steelhome China rebar
10.79%	21.35%	-20.32%	-5.34%	229.55	Steelhome China Hot Rolled Coil Total Inventory
-44.24%	-44.24%	0.00%	0.00%	92	cobalt

### שערי דלקים ומטבעות נבחרים

שיעור שינוי מתחילת משבר הקורונה	שיעור שינוי מתחילת 2023	שיעור שינוי שנתי	שיעור שינוי חודשי	שיעור שינוי שבועי	מחיר אחרון	
36.01%	-7.72%	-0.89%	-3.69%	6.76%	79.28	brent crude
42.02%	-7.74%	-2.68%	-4.57%	6.59%	74.06	light crude
5.93%	4.04%	5.16%	-1.47%	-0.41%	3.6518	usdils
5.20%	6.35%	8.65%	-1.40%	0.35%	4.0011	eurils

במהלך השבוע החולף, המסחר בשווקים הפיננסיים הגלובליים התנהל במגמה מעורבת. בתום יום המסחר של ה-19.12 מדד הדאו ג'ונס עמד ברמת 37,558 נק', עליה בשיעור של 0.70% לעומת רמות הסגירה של שבוע שעבר, מדד הנאסד"ק 100 נסחר ברמת 16,811 נק', עליה בשיעור של 1.10% לעומת שבוע שעבר ומדד ה-S&P 500 סגר ברמת 4,768 נק', עליה בשיעור של 1.05%, לעומת שבוע שעבר. מדד הפוטסי 100 האנגלי נסחר ברמת 7,638 נק', עליה בשיעור של 0.8% לעומת שבוע שעבר, מדד הדאקס הגרמני נסחר ברמה של 16,744 נק', סביב רמות הסגירה של שבוע שעבר.

### ארצות הברית –

בשבוע החולף הותיר הבנק המרכזי האמריקאי ה-FED את הריבית ברמת 5.50%-5.75%, כאשר לדברי בכירים ב-FED אמנם בעת הזו נתוני האינפלציה מראים על מגמת התקררות משמעותית אך יש להותיר את הריבית ברמה זו לתקופה ממושכת בכדי שהאינפלציה לא תחזור לעלות, החשש שמא ירדת מחיר הדלקים מעוות את תמונת תווי האינפלציה. להערכת יו"ר הבנק המרכזי בשנת 2024 ריבית הדולר תרד ב-3 פעימות ובסוף שנת 2024 תעמוד על 4.6% ובסוף 25 תעמוד על 3.6%. לדברי בכירים ב-FED הריבית תחל לרדת הרבה לפני שרמת האינפלציה תהיה בתוך טווח היעד של 2%. לאחר החלטת הריבית השווקים מתמחרים ב-68% את הסיכוי להפחתת ריבית כבר במרץ 24.

לאחר החלטת הריבית ודברי הבכירים התשואות של אגרות החוב האמריקאיות ל-10 שנים המשיכו את מגמת הירידה וירדו לעבר רמת 3.88%, הרמה הנמוכה ביותר מיולי.

בעקבות הדרדרות המצב מול החות'ים בתימן במרחב הים האדום ומיצרי באב אל-מנדב מחירי הדלקים נסקו לשיא של שבועיים ושוכנים ברמת 75 דולר לחבית דלק מסוג WIT, ו-80 דולר לחבית דלק מהים הצפוני מסוג Brent.

כפי שכתבנו בעבר להערכתנו, במידה והמערכה הצבאית בישראל תתרחב לזירות נוספות, עשוי הדבר לפגוע בשרשרות האספקה כפי שבא לידי ביטוי עם תקיפות החות'ים ויאותר בקרוב עם כניסת כוח המשימה הימי לביטחון השייט בים סוף לפעולה, במחירי השילוח הימי ובמיוחד בשוק האנרגיה, עליית מחירים צפויה להאיץ מחדש את האינפלציה ובכך לפגוע בפעולות הבנקים המרכזיים במלחמתם להפחתת האינפלציה.

### אירופה –

בדומה לארצות הברית גם הבנק המרכזי האירופאי הותיר את הריבית ללא שינוי ברמת 4.5%, עם זאת בשונה מארצות הברית בכירי ה-ECB נקטו בשפה ניצית יותר בנוגע לאינפלציה. לדברים אמנם האינפלציה כעת במגמת ירידה והגיעה לעבר רמת 2.4%, עם זאת הם צופים שהאינפלציה תחזור ותעלה בטווח הקצר. על פי תחזית מחלקת המחקר של ה-ECB האינפלציה צפויה לרדת בהדרגה במהלך השנה הבאה עד שתגיע ליעד של 2% בשנת 2025. לפי תחזית מחלקת המחקר האינפלציה הממוצעת בסוף 2023 תשכון ברמת 5.4%, 2.7% ב-2024, 2.1% ב-2025. לעומת התחזית בהחלטת הריבית האחרונה תחזית האינפלציה ב-2023 וב-2024 עודכנה כלפי מטה.

בבריטניה הבנק המרכזי האנגלי הותיר את הריבית ברמת 5.25%, לדברי בכירים ב-BOE הורדת הריבית צפויה להגיע במאי או יוני 2023. בדומה לאירופה נתוני האינפלציה בבריטניה במגמת ירידה מהירה מהצפי, כאשר נתוני האינפלציה לחודש נובמבר שוכנים ברמת 3.9% מול צפי של 4.4% ונמוך מהנתון בחודש אוקטובר 4.6%.

### לפרטים נוספים: צור קשר

### ישראל –

המשק הישראלי ממשיך להגיב לעלויות הגבוהות של מלחמת "חרבות הברזל" ולירידה בהיקף הפעילות הכלכלית. המלחמה ממשיכה לגרום לחוסר וודאות באשר להשפעות הלחימה והיקפה על הגרעון תקציבי ושאלת מקורות המימון לעלות היקרה. ההתחזקות המשמעותית שרשם השקל אל מול הדולר נתמכת בעובדה כי במשק מיעוט פעילים ועודפי היצע מצד גופים מוסדיים הפועלים ב"טייס אוטומטי" עשויים להמשיך לטלטל את שער החליפין. לאחרונה אומנם הייסוף נבלם מעט כאשר שער הדולר שקל התייצב בתחום הרמות 3.7 – 3.73 שקל לדולר. אולם עליות שערים בבורסות חו"ל לצד הרמה הגבוהה של מט"ח (מעל ל 20%) בה מחזיקים המוסדיים מעודדת היצע מט"ח.

בשבוע החולף השקל המשיך את מגמת ההתחזקות והגיע לעבר רמת 3.61 שקל לדולר הרמה הנמוכה ביותר מאוגוסט 23. להערכתנו בעת הזו בהנתן שהמלחמה מוגבלת הרי שפוטנציאל הטווח הקצר מאפשר לשקל להתחזק עוד יותר. עם זאת כפי שכתבנו בעבר, להערכתנו פוטנציאל התחזקות השקל מוגבל, הגורמים אשר הובילו להיחלשות השקל לפני אירועי ה 7 באוקטובר והלחימה שבאה בעקבותם טרם חלפו ולצידם החשש מהתרחבות הלחימה עשויים לתמוך בהמשך התנועה בתחום שערים רחב ואף בפיחות השקל אל עבר רמת ה 3.83 שקל לדולר ויותר.

"רכבת ההרים" בשערי החליפין עשויה להמשיך, להערכתנו השקל עשוי להיסחר בטווח הבינוני (חודשים הקרובים) בתחום שערים רחב של 3.54-4.12 שקל לדולר.

נתונים מעודדים ניתן לראות בהתאוששות הוצאות בכרטיסי האשראי, לפי בנק ישראל הוצאות כרטיסי האשראי בחודש נובמבר התאוששו כאשר הגיעו לרמת 96% ביחס לנתוני השימוש בחודש נובמבר שנת 2022.

לפי הלמ"ס נתוני האינפלציה לחודש נובמבר פורסמו כאשר מדד המחירים לצרכן השנתי עלה ב- 3.1% בלבד, והמדד החודשי ירד ב-0.3% בעקבות הירידה בפעילות הכלכלית בישראל. רכיבים מרכזיים אשר גררו את המדד מטה היו מחירי הטיסות והלינה בארץ אשר נפגעו בעקבות המלחמה, כמו כן התייסוף המשמעותי בשקל עשוי לתרום לבלימת עליית המדד בחודש הבא.

### קבוצות מוצרים ושירותים שהשפיעו באופן ניכר על המדד בחודש זה:

קבוצות מוצרים / שירותים	אחוז שינוי	התרומה לשיעור השינוי במדד
הוצאות על נסיעות לחו"ל וטיסות בארץ	-5.7	-0.2283
שירותי דיור בבעלות הדיירים	-0.7	-0.1184
פירות טריים	-4.8	-0.0501
עופות	-2.7	-0.0354
מלונות ובתי הארחה	-2.5	-0.0148
דגים	3.5	0.0173
שכר דירה	0.4	0.0256
ביטוח רכב	2.4	0.0550

### תמונה מקומית - מקרו כלכלית

חטיבת המחקר של בנק ישראל הפחיתה את תחזית הצמיחה ולהערכתה התוצר יצמח ב-2% בלבד בכל אחת מהשנים 2023 ו-2024. התחזית מאופיינת ברמה גבוהה במיוחד של אי ודאות וכוללת הערכה כי הוצאות הממשלה בגין המלחמה יסתכמו בכ-160 מיליארדי ש"ח. יחס החוב לתוצר בשנים 2023 ו-2024 צפוי לעמוד על כ-63% וכ-66% בהתאמה, הרעה משמעותית מנתוני 2023 טרום המלחמה. גישה שמרנית לעומת הערכות בקרב גופים פיננסיים הצופיים לעלויות של כ-190 מיליארד ש"ח.

### שוק המתכות

מדד ה-LME בבורסת המתכות בלונדון עמד בסיום יום המסחר ב-19.12 ברמת 3,723 נק', עליה בשיעור של 0.3% לעומת רמות הסגירה של שבוע שעבר.

**COPPER** - מחיר הנחושת עלה במהלך שבוע המסחר, כאשר בתום יום המסחר של ה-19.12 עמד המחיר על רמת 8,593 דולר לטון, עליה בשיעור של 0.5% לעומת הרמה בשבוע שעבר. רמת המלאים ירדה במהלך השבוע, כאשר ב-19.12 עמדו המלאים על 168,650 טון, ירידה בשיעור של כ-3.9% לעומת הרמות בשבוע שעבר.

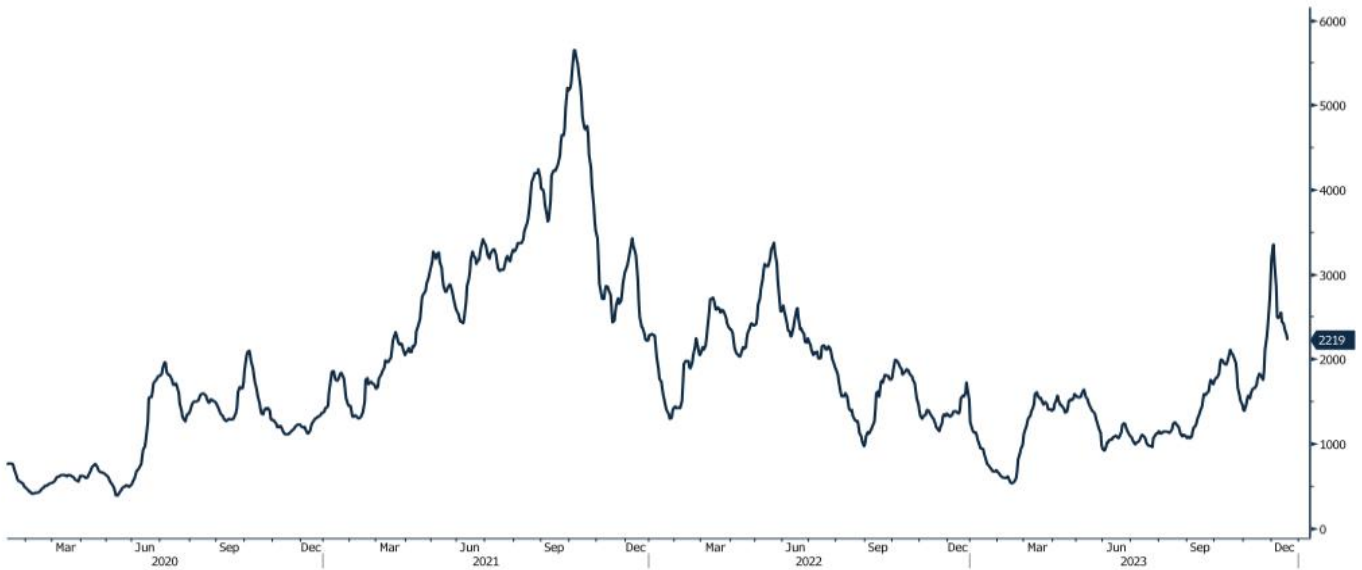
**ZINC** - מחיר האבץ עלה במהלך שבוע המסחר, כאשר בתום יום המסחר של ה-19.12 עמד המחיר על 2,582 דולר לטון, עליה בשיעור של 2.0% לעומת הרמה בשבוע שעבר. רמת המלאים ירדה במהלך השבוע, כאשר ב-19.12 עמדו המלאים על 207,150 טון, ירידה בשיעור של 0.6% לעומת הרמות בשבוע שעבר.

**NICKEL** - מחיר הניקל ירד במהלך שבוע המסחר, כאשר בתום יום המסחר של ה-19.12 עמד המחיר על 16,747 דולר לטון, ירידה בשיעור של 2.3% לעומת רמות הסגירה של שבוע שעבר. רמת המלאים עלתה במהלך השבוע, כאשר ב-19.12 עמדו המלאים על רמת 52,698 טון, עליה בשיעור של כ-7.2% לעומת הרמות בשבוע שעבר.

**ALUMINIUM PRIM** - מחיר האלומיניום עלה במהלך שבוע המסחר, כאשר בתום יום המסחר של ה-19.12 עמד על 2,262 דולר לטון, עליה בשיעור של 0.7% לעומת שבוע שעבר. רמת מלאי האלומיניום עמדה ב-19.12 על רמת 511,450 טון, עליה בשיעור של 15.0% לעומת הרמות בשבוע שעבר.

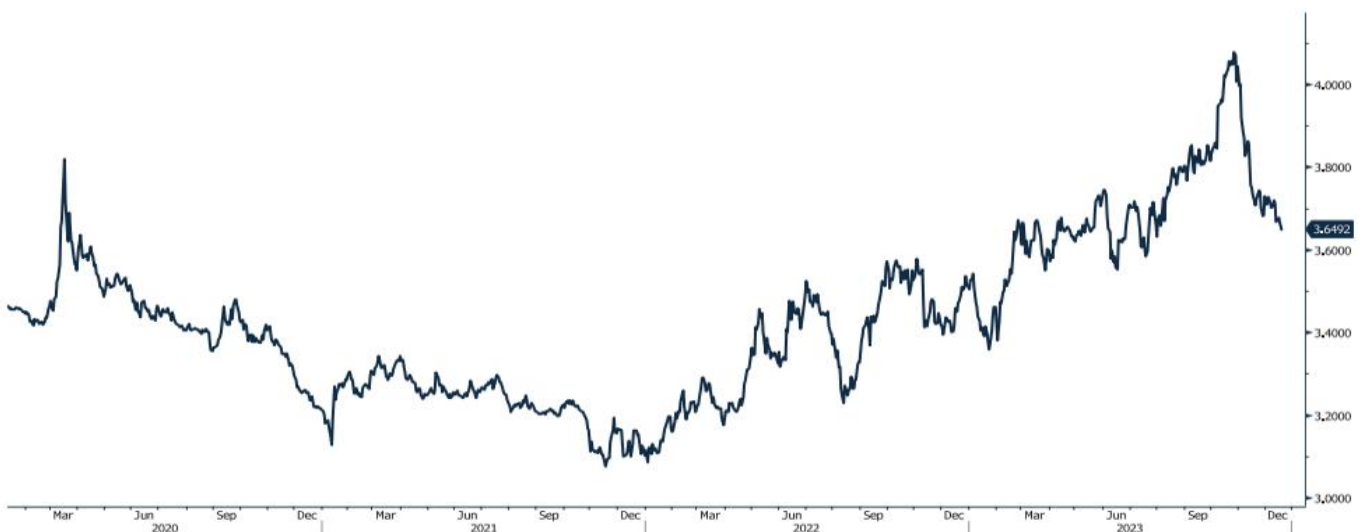
## גרף מדד ההובלה הימית BDI

BDIY Index (BDI Baltic Exchange Dry Index)



## גרף הדולר/שקל

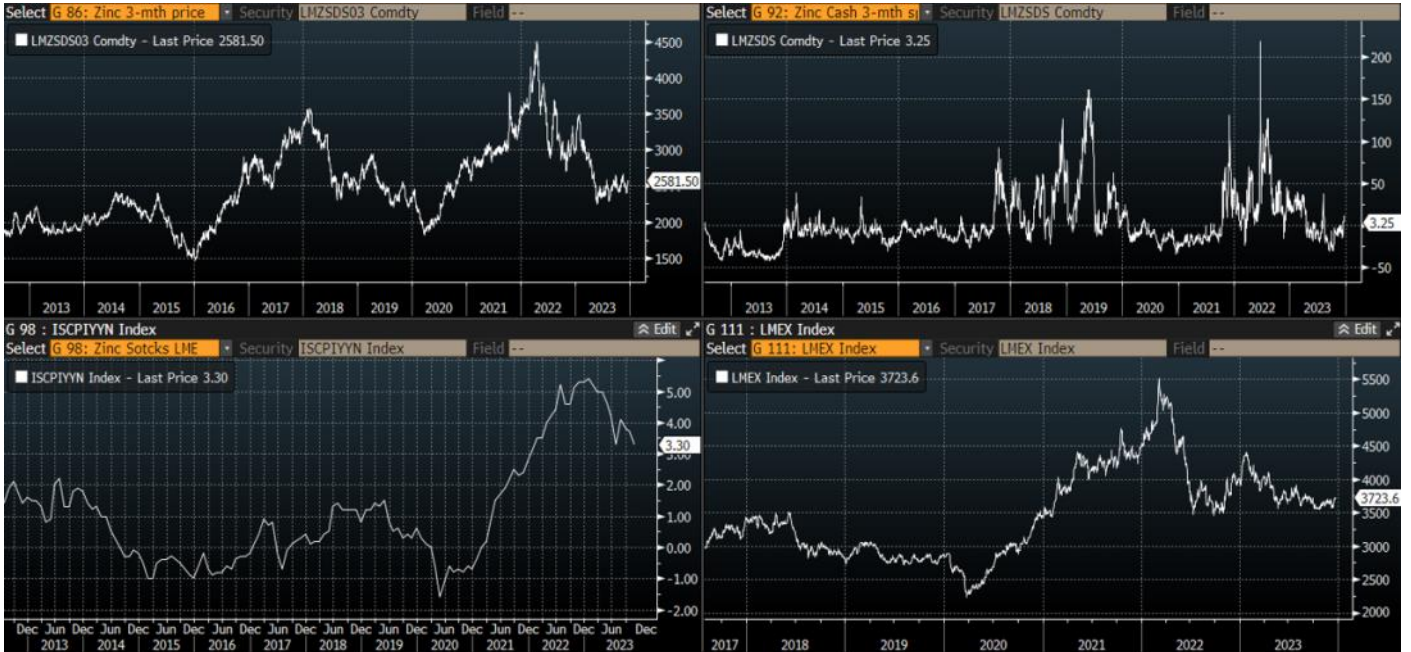
ILS Curncy (Israeli Shekel Spot)



[לפרטים נוספים: צור קשר](#)

### אבץ

מצורפים גרפים של אבץ ל-3 חודשים, גרף מדד ה- LME 3 חודשים, סטיות התקן הגלומות של המחיר, רמת מלאי המתכת והפרש בין מחיר לשלושה חודשים לבין מחיר מימוש.



### בדיל

מצורפים גרפים של בדיל ל-3 חודשים, גרף מדד ה- LME 3 חודשים, סטיות התקן הגלומות של המחיר, רמת מלאי המתכת והפרש בין מחיר לשלושה חודשים לבין מחיר מימוש.



#### מקור: Bloomberg

WWW.PRICO.COM  
E.Mail: info@prico.com

1 Ben Gurion St., B.S.R. Tower #2 | Bnei Brak 51201 Israel  
P.O.Box 6400 Tel-Aviv 61063, Israel

#### לפרטים נוספים: צור קשר

Tel: 972-3-6167070  
fax: 972-3-6167060

### ניקל

מצורפים גרפים של ניקל ל-3 חודשים, גרף מדד ה- LME 3 חודשים, סטיות התקן הגלומות של המחיר, רמת מלאי המתכת והפרש בין מחיר לשלושה חודשים לבין מחיר מימוש.



### עופרת

מצורפים גרפים של עופרת ל-3 חודשים, גרף מדד ה- LME 3 חודשים, סטיות התקן הגלומות של המחיר, רמת מלאי המתכת והפרש בין מחיר לשלושה חודשים לבין מחיר מימוש.



מקור: Bloomberg

WWW.PRICO.COM  
E.Mail: info@prico.com

1 Ben Gurion St., B.S.R. Tower #2 | Bnei Brak 51201 Israel  
P.O.Box 6400 Tel-Aviv 61063, Israel

[לפרטים נוספים: צור קשר](#)

Tel: 972-3-6167070  
fax: 972-3-6167060



### אלומיניום (PRIM)

מצורפים גרפים של אלומיניום (PRIM) ל3 חודשים, גרף מדד ה- LME 3 חודשים, סטיות התקן הגלומות של המחיר, רמת מלאי המתכת והפרש בין מחיר לשלושה חודשים לבין מחיר מימוש.



### אלומיניום (ALLOY)

מצורפים גרפים של אלומיניום (ALLOY) ל3 חודשים, גרף מדד ה- LME 3 חודשים, סטיות התקן הגלומות של המחיר, רמת מלאי המתכת והפרש בין מחיר לשלושה חודשים לבין מחיר מימוש.



מקור: Bloomberg

לפרטים נוספים: [צור קשר](#)

WWW.PRICO.COM  
E.Mail: info@prico.com

1 Ben Gurion St., B.S.R. Tower #2 | Bnei Brak 51201 Israel  
P.O.Box 6400 Tel-Aviv 61063, Israel

Tel: 972-3-6167070  
fax: 972-3-6167060

### קובלט (Cobalt)

מצורפים גרפים של קובלט ל-3 חודשים, גרף מדד ה- LME 3 חודשים, סטיות התקן הגלומות של המחיר, רמת מלאי המתכת והפרש בין מחיר לשלושה חודשים לבין מחיר מימוש.



### נחושת

מצורפים גרפים של נחושת ל-3 חודשים, גרף מדד ה- LME 3 חודשים, סטיות התקן הגלומות של המחיר, רמת מלאי המתכת והפרש בין מחיר לשלושה חודשים לבין מחיר מימוש.

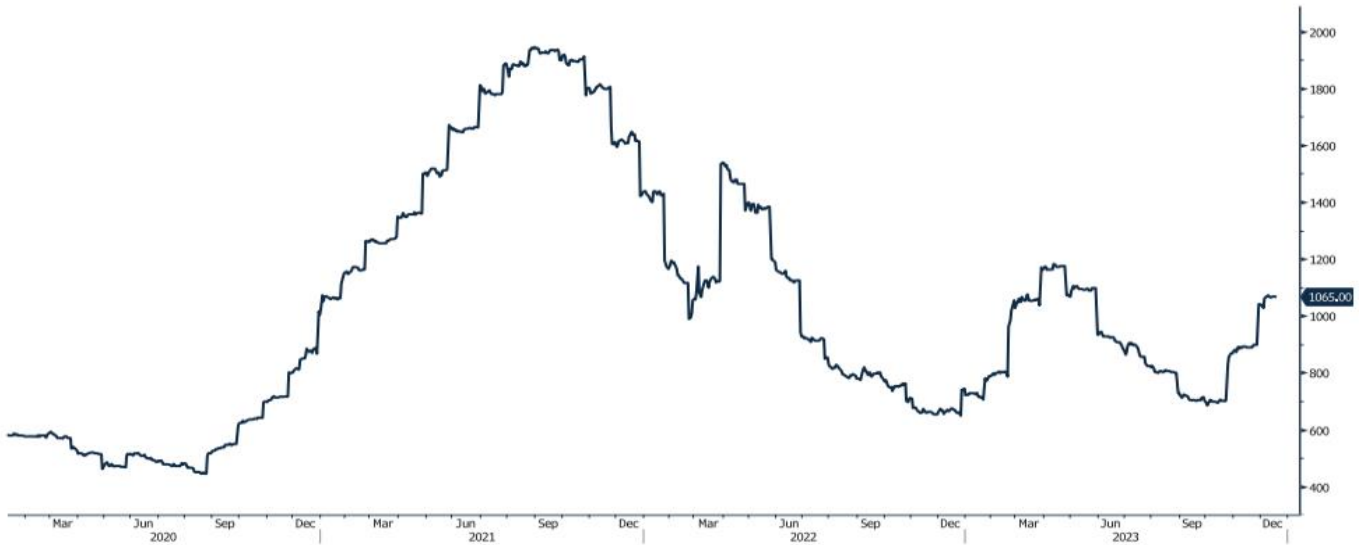


מקור: Bloomberg

[לפרטים נוספים: צור קשר](#)

**גרף ה - HOT ROLLED COIL STEEL**

HRC1 Comdty (Generic 1st 'HRC' Future)



**גרף פלדה מסוג REBAR**

JBP1 Comdty (Generic 1st 'JBP' Future)



מקור: Bloomberg

לפרטים נוספים: [צור קשר](#)

WWW.PRICO.COM  
E.Mail: info@prico.com

1 Ben Gurion St., B.S.R. Tower #2 | Bnei Brak 51201 Israel  
P.O.Box 6400 Tel-Aviv 61063, Israel

Tel: 972-3-6167070  
fax: 972-3-6167060

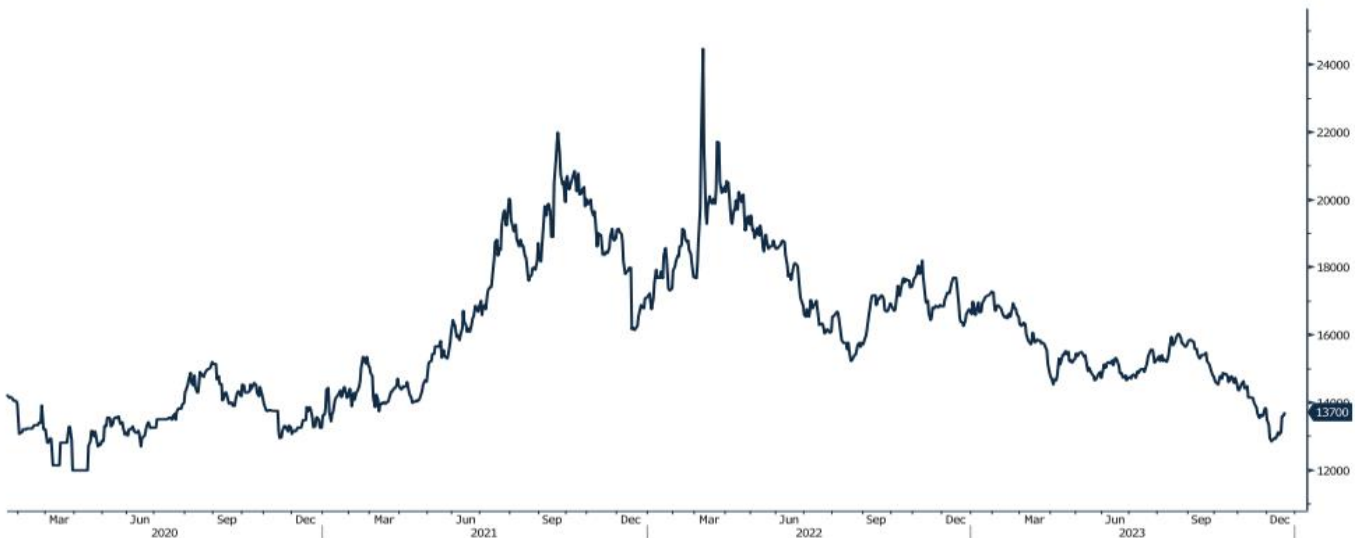
**גרף מדד LME INDEX**

LME Index (London Metal Exchange LME Metals Index)



**גרף ה - נירוסטה**

ZST1 Comdty (Generic 1st 'ZST' future)

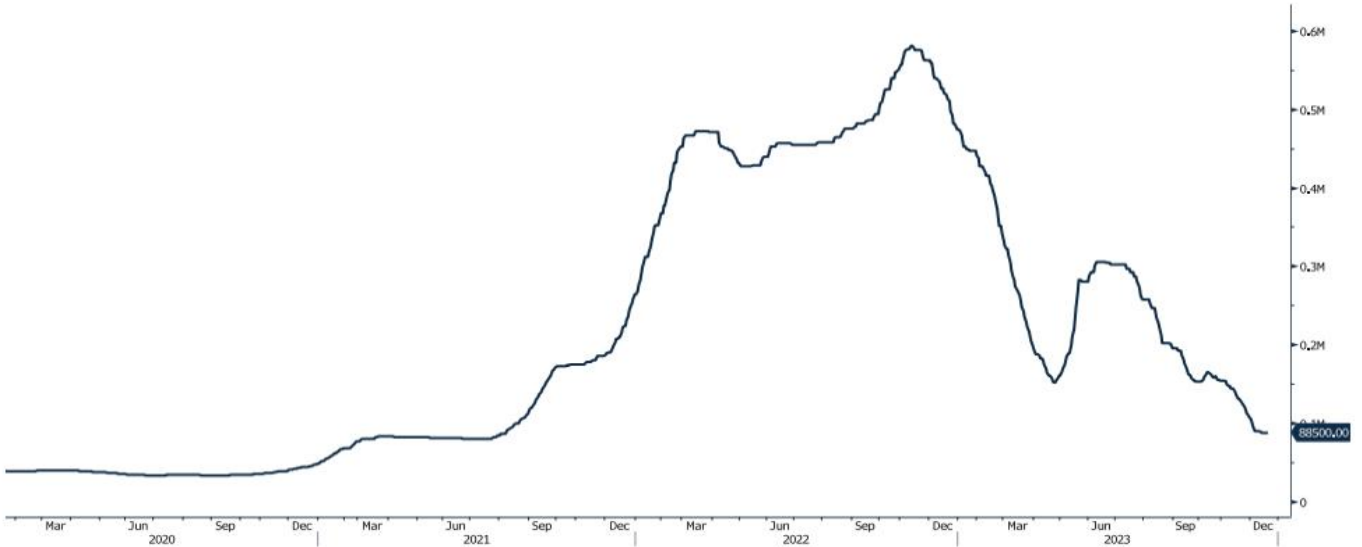


מקור: Bloomberg

**לפרטים נוספים: צור קשר**

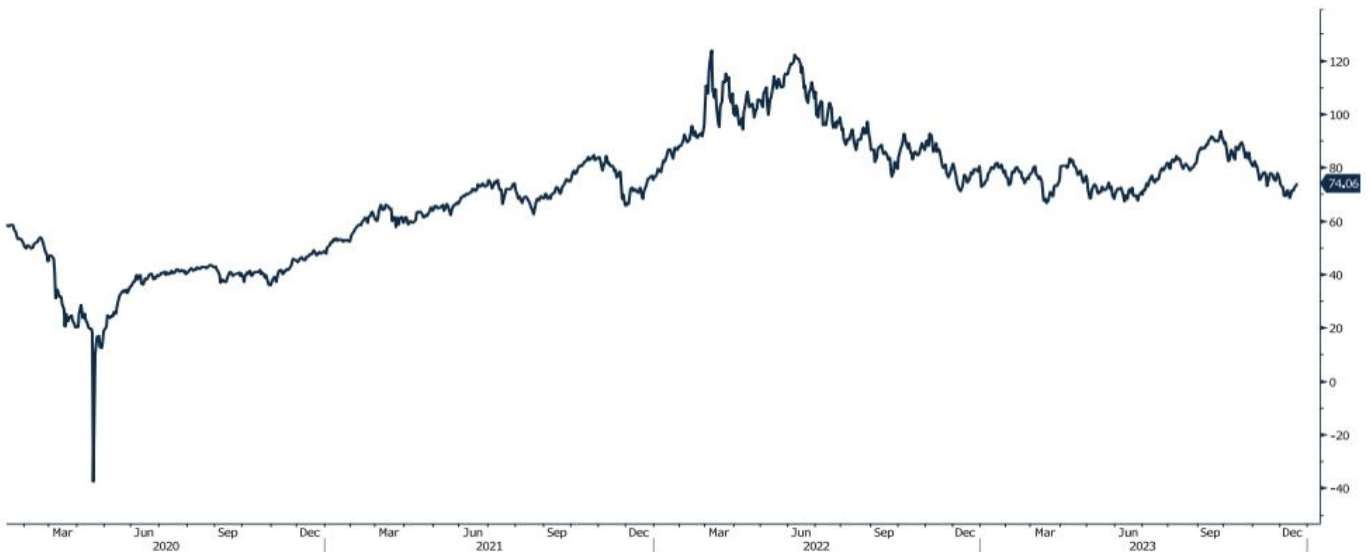
## גרף הליתיום

L4CNVHTQ Index (CN Li2CO3 99% DEL)



## גרף ה - LIGHT CRUDE

CL1 Comdty (Generic 1st 'CL' Future)



מקור: Bloomberg

לפרטים נוספים: צור קשר

WWW.PRICO.COM  
E.Mail: info@prico.com

1 Ben Gurion St., B.S.R. Tower #2 | Bnei Brak 51201 Israel  
P.O.Box 6400 Tel-Aviv 61063, Israel

Tel: 972-3-6167070  
fax: 972-3-6167060

אין לראות במידע המופיע בסקירה משום המלצה לביצוע פעולות ו/או ייעוץ השקעות ו/או שיווק השקעות ו/או ייעוץ מכל סוג שהוא. המידע המוצג הינו לידיעה בלבד ואינו מהווה תחליף לייעוץ המתחשב בנתונים ובצרכים המיוחדים של כל אדם. כל העושה במידע הנ"ל שימוש כלשהו - עושה זאת על דעתו בלבד ועל אחריותו הבלעדית. קבוצת פריקו ו/או חברות קשורות ו/או בעלי עניין, ו/או עובדים ו/או נושאי משרה בכל אחד מאלו, עשויים להיות בעלי עניין בניירות הערך והנכסים הפיננסיים המוזכרים באתר.

פרטים והסברים באשר לבחינת החשיפות השונות וכן באשר לאסטרטגיות הניתנות לביצוע על מנת לגדר חשיפות אלו ניתן לקבל בדסק אנליסטים בפריקו.

**דבר פרטים נוספים באמור לעיל ניתן לפנות למשרדינו בטלפון : 03-6167070**  
**סקירות שוק ומידע נוסף בנושא מכשירים פיננסיים ניתן למצוא באתר פריקו / <https://www.prico.co.il/>**  
**אין במסמך זה משום הצעה ו/או ייעוץ ו/או המלצה כל שהיא לביצוע ו/או אי ביצוע עסקה כל שהיא למתעניינים, יש לפנות לדסק אנליסטים לקבלת מידע ופרטים נוספים**



**גלידור חשיפות וביצוע, צרו קשר 03-6167070**

*No currency is Foreign to us. Prico*

<p><b>שירותים פיננסיים</b></p> <ul style="list-style-type: none"> <li>- ניתוח חשיפות</li> <li>- הנדסה פיננסית</li> <li>- תכנון ובניית אסטרטגיות</li> <li>- ליווי שוטף</li> <li>- ייעוץ אישי</li> </ul>	<p><b>Financial Services</b></p> <ul style="list-style-type: none"> <li>- Financial exposure analysis</li> <li>- financial engineering</li> <li>- Planning and formulation of strategy</li> <li>- Ongoing performance monitoring</li> <li>- Personal consulting</li> </ul>
<p><b>חדר עסקאות</b></p> <ul style="list-style-type: none"> <li>- ביצוע עסקאות</li> <li>- מטבע חוץ, שקל חדש</li> <li>- שערי ריבית, מדדים</li> <li>- Commodities חומרי גלם</li> <li>- קרנות, ניירות ערך</li> </ul>	<p><b>Dealing Room</b></p> <ul style="list-style-type: none"> <li>- Transaction, execution, hedging strategy</li> <li>- Forex, ILS</li> <li>- Interest rates, indices, OTC</li> <li>- Raw materials, commodities</li> <li>- Funds, securities</li> </ul>
<p><b>מחקר ייעוץ ופיתוח</b></p> <ul style="list-style-type: none"> <li>- ניירות עמדה</li> <li>- עבודות חשיפה</li> <li>- תזרימית ומאזנית</li> <li>- ליווי פרויקטים</li> <li>- חוות דעת</li> <li>- סקירות מקרו כלכליות</li> <li>- ניתוח טכני-גרפי</li> <li>- דיווח תקופתי, יומי</li> <li>- קשר ישיר</li> <li>- קו חם</li> </ul>	<p><b>R&amp;D, Analyst &amp; Advisory</b></p> <ul style="list-style-type: none"> <li>- Position papers</li> <li>- Cash flow and balance sheet exposure analysis</li> <li>- Ongoing project measurement</li> <li>- Global market overview</li> <li>- Macroeconomic reviews</li> <li>- Technical analysis</li> <li>- Periodic, daily reports</li> <li>- Direct connection</li> <li>- Hotline</li> </ul>
<p><b>ייעוץ נכסים והשקעות</b></p> <ul style="list-style-type: none"> <li>- ייעוץ השקעות בארץ ובח"ל</li> <li>- בקרת נכסים והשקעות</li> <li>- שירותים לבנקאות פרטית</li> </ul>	<p><b>Assets &amp; Investments Advisory</b></p> <ul style="list-style-type: none"> <li>- Portfolio Advisory in Israel &amp; abroad</li> <li>- Monitoring</li> <li>- private banking services</li> </ul>
<p><b>זירות מידע ומסחר אלקטרוני</b></p> <p><a href="http://www.currencygate.com">www.currencygate.com</a>  <a href="http://www.prico.com">www.prico.com</a></p>	<p><b>Online information and trading arenas</b></p> <p><a href="mailto:info@currencygate.com">info@currencygate.com</a>  <a href="mailto:Info@prico.com">Info@prico.com</a></p>

**אין מטבע שהוא זר עבורנו. פריקו**