



סקירת מחירי מתכות

עבור חברי איגוד תעשיות מתכת, חשמל ותשתית



PRICO
Since 1979



קבוצת פריקו - שירותים פיננסיים
לעסקים בינלאומיים

לפרטים נוספים: [צור קשר](#)

טבלת מחירים

שיעור שינוי מתחילת משבר הקורונה	שיעור שינוי מתחילת 2023	שיעור שינוי שנתי	שיעור שינוי חודשי	שיעור שינוי שבועי	מחיר אחרון	
30.53%	-4.98%	-20.22%	-5.28%	-2.61%	2259.5	alum prim
45.43%	-9.80%	14.69%	0.00%	0.00%	2007	alum allow
45.35%	-2.99%	-12.09%	-10.00%	-5.47%	8121.5	copper
12.08%	-10.79%	-2.36%	-5.74%	-4.28%	2045	lead
67.37%	-29.71%	-20.44%	-12.47%	-10.15%	21122	nickel
53.04%	-1.14%	-27.59%	-1.32%	-5.66%	24524	tin
14.81%	-15.70%	-26.62%	-13.01%	-6.84%	2492	zinc
43.91%	-5.85%	-22.19%	-7.94%	2.62%	626	lme steel rebar
5.89%	-33.06%	-53.82%	-0.05%	0.00%	34930	cobalt
88.45%	46.91%	-20.57%	-6.98%	-0.55%	1093	U.S. Midwest domestic Steel HRC
17.07%	0.85%	-22.79%	-7.77%	0.17%	576	Steel HRC FOB China

• המחירים במונחי דולר לטון

טבלת מלאים

שיעור שינוי מתחילת 2022	שיעור שינוי שנתי	שיעור שינוי חודשי	שיעור שינוי שבועי	מלאי אחרון במונחי טון	
24.91%	5.62%	5.99%	0.18%	562450	alum prim
0.00%	-11.11%	0.00%	0.00%	1920	alum allow
-5.74%	-52.52%	62.61%	16.95%	83825	copper
32.41%	-12.48%	26.14%	2.15%	33300	lead
-29.21%	-46.30%	-4.51%	-1.61%	39270	nickel
-43.98%	-46.74%	-5.90%	4.04%	1675	tin
51.29%	-43.81%	9.62%	-5.42%	48450	zinc
70.56%	-21.01%	-17.66%	-5.71%	631.73	steelhome China rebar
32.06%	*6.08%	10.95%	0.65%	273.62	Steelhome China Hot Rolled Coil Total Inventory
-41.82%	-54.29%	-11.93%	-11.93%	96	cobalt

שערי דלקים ומטבעות נבחרים

שיעור שינוי מתחילת משבר הקורונה	שיעור שינוי מתחילת 2023	שיעור שינוי שנתי	שיעור שינוי חודשי	שיעור שינוי שבועי	מחיר אחרון	
28.56%	-12.71%	-33.05%	-11.59%	-1.92%	74.94	brent crude
35.86%	-11.67%	-36.98%	-12.36%	-2.37%	70.77	light crude
5.95%	4.05%	9.06%	-0.06%	0.15%	3.6526	usdils
4.34%	5.47%	12.32%	-0.62%	-0.86%	3.9685	eurils

במהלך השבוע החולף, המסחר בשווקים הפיננסיים התנהל במגמה מעורבת. בתום יום המסחר של 16.05 מדד הדאו ג'ונס עמד ברמת 33,012.14 נק', ירידה בשיעור של 0.9% לעומת שבוע שעבר, מדד הנאסד"ק 100 נסחר ברמת 13,426.01 נק' עליה בשיעור של 0.6%, לעומת שבוע שעבר ומדד ה-S&P 500 סגר ברמת 4,109.9 נק', ירידה בשיעור של 0.3% לעומת שבוע שעבר. מדד הפוטסי 100 האנגלי נסחר ברמת 7,751.08 נק', סביב רמות הסגירה של שבוע שעבר, מדד הדאקס הגרמני נסחר ברמה של 15,897.93 נק', ירידה בשיעור של 0.1% לעומת שבוע שעבר.

ארצות הברית –

אל החששות בכלכלה האמריקאית ממיתון בעת שהאינפלציה גבוהה, נוסף החשש שמשבר תקרת החוב, החשש שלא יאושר החוק המאפשר את פריצת תקרת החוב בתקציב של הממשל האמריקאי. ללא חקיקה זו הממשל האמריקאי עשוי להגיע לחדלות פירעון, מצב אשר יזעזע את הכלכלה העולמית – עם זאת, בסבירות גבוהה כמידי שנה או מועד הנדרש להרחבת תקרת החוב, צפויה פשרה אף ברגע האחרון בנושא זה. בשבוע האחרון בעקבות התקדמות במגעים בין הנשיא מר. ג'ו ביידן למחוקקים רפובליקנים, השווקים הפיננסיים הגיבו בעליות מתונות. הויכוח נובע מכך שמחד גיסא ביידן מעוניין להגדיל את תקרת החוב ולהגדיל את הגירעון הממשלתי בעקבות הבחירות הקרובות והרצון לסייע למדינות כאוקראינה ויישום מדיניות דמוקרטית נדיבה, מאידך גיסא הרפובליקנים מתנגדים הן ממניעים פוליטיים והן ממניעים כלכליים להגדלת החוב. אמש דווח על עלייה בהכנסות הממשל מה שמספק מספר ימים נוספים לניהול מו"מ, להערכתנו בתחילת יוני בלית ברירה יחוקקו את פתיחת תקרת החוב בכדי לפתור את המשבר. דרישת הרפובליקנים באה בין היתר על רקע הידיעה שהיקף החוב הנוכחי גורר לכך שהוצאות הממשל ב 10 השנים הקרובות ברמות הריבית כיום יהיו דומות לעלות החוב ב 80 השנים הקודמות.

בשבוע הקרוב למעט שוק הדיור לא יתפרסמו נתונים משמעותיים עד לנתוני הוצאות והכנסות הפרטים, אשר מהווים אינדיקציה כיצד שיעורי הריבית הגבוהים והאינפלציה משפיעים על הצריכה והחיסכון. בנוסף בשבוע הקרוב יתפרסמו דוחות כספיים של חברות קמעונאיות אשר צפויים להראות שברבעון הראשון חברות אלה לא נפגעו דרמטית מעליית הריבית ומההאטה בכלכלה האמריקאית.

כפי שכתבנו בעבר, לדברי יו"ר הבנק מר ז'רום פאוול הבנק מעריך שאנו קרובים למיצוי מהלכי העלייה בריבית, אולם הדבר יבחן לקראת ישיבת הוועדה ב 14 ליוני הקרוב. הבנק הדגיש כי חשיבות בלימת האינפלציה גבוהה וכי משבר הבנקים האזוריים אינו מהווה בלם במדיניות הבנק המרכזי במלחמתו באינפלציה. הבנק המרכזי לא צופה שנשקפת סכנה ליציבות המערכת הבנקאית. החלטה לעלות את הריבית בתקופה של האטה בצמיחה נתמכת בנתוני התעסוקה המורים על תעסוקה מלאה ולחצי מחירים כתוצאה מעליות שכר השלימו לבנק את המלאכה ותמכו בהחלטה לצנן את הפעילות הכלכלית. מעניינת במיוחד התחזית הדומה לציפיות פריקו כי המשק האמריקאי יגלוש להאטה בסוף הרבעון השלישי מהלך אשר יתרום לירידת הריבית בסוף השנה אל עבר רמת 4.4%.

מאורעות חשובים

26.5: נתוני הוצאות והכנסות הפרטים לחודש אפריל

אירופה –

באירופה האינפלציה שוהה כעת ברמת 7% לאחר שבחודש מרץ שכנה ברמת 6.9%, בנוסף נתוני הצמיחה ברבעון הראשון 2023 הראו על צמיחה צנועה בשיעור של כ-0.1%. על אף הציפייה להמשך העלאת ריבית בעקבות הקושי בקירור האינפלציה, ועלייה בציפיות לאינפלציה בסוף השנה מ-5.3% ל-5.8% - שער האירו נחלש מול הדולר כ-1.5% בשבוע החולף לעבר רמת 1.082 דולר לאירו.

בבריטניה הבנק המרכזי האנגלי העלה את הריבית בכ-0.25% לעבר רמת 4.5%, הרמת הריבית הגבוהה ביותר משנת 2008 - רמת ריבית הטרימינל בבריטניה צפויה להגיע בטווח 5%-5.25%. כל זאת במקביל לכך שהאינפלציה באנגליה **דו ספרתית** ונתוני הצמיחה השתפרו במעט וברבעון הראשון הכלכלה הבריטית צמחה ב-0.1% בלבד מהרבעון הקודם.

נתון קודם	תחזית	נתון אמת	
0.6%	0.2%	0.2%	נתוני צמיחת התוצר השנתיים לרבעון 1 - בריטניה
0.1%	0.1%	0.1%	נתוני צמיחת התוצר הרבעוניים לרבעון 1 - בריטניה
0%	0 %	-0.3%	נתוני צמיחת התוצר החודשיים מרץ - בריטניה
3.8%	3.8%	3.9%	שיעור האבטלה בחודש אפריל

מאורעות חשובים

24.5: פרסום נתוני האינפלציה - בריטניה

01.06: פרסום נתוני האינפלציה ונתוני צמיחת התוצר - אירופה

ישראל –

כפי שכתבנו בעבר, צמצום פעילות המשקיעים הזרים בשוק המקומי מצמצם את היקף מוכרי המט"ח במהלך פיחות חריג. העדרות הזרים מורידה את רף הרגישות כך שפעילות מועטה בשווקים גוררת לתנודתיות רבה. על אף הפסקת האש והדיונים באשר לעתיד החקיקה השיפוטית, שער הדולר שקל נותר גבוה.

תנועות מט"ח אל מחוץ לישראל של משקיעים פרטיים החוששים מאפקט מהלכי הרפורמה השיפוטית תומכים בציפייה ל"רכבת ההרים" בשער הדולר אשר עשויה להמשך ועימה התנודתיות בשערים בעקבות חששות המשקיעים מעתיד המחלוקות באשר לרפורמה השיפוטית ונגזרות מהלכי הרפורמה.

בזירה המקומית – משקל המוסדיים במסחר המטבעי חריג בגודלו, ולכן לדוגמא במקרה של העלאת ריבית חריגה בארה"ב אשר תגרור לחולשה בשוקי המניות או סימני האטה משמעותית בפעילות הכלכלית, הדבר עשוי לגרור לתנועת ביקושים לדולר ולפיחות השקל. תנועת הדולר אל מול המניות, מלמדת על מבנה תנועה בקורלציה שלילית בין שער הדולר/ש"ח לשערי המניות בארה"ב, כפי שנמצאה במהלך השנה שחלפה כאשר המניות עלו הדולר נחלש וכאשר המניות ירדו הדולר התחזק.

ההסבר לתופעה האמורה לעייל, טמון במשקלם הגבוה של המוסדיים במסחר המקומי, מהיקפו הגדול של תיק ההשקעה של המוסדיים בחו"ל אשר גורר לפעילות בהיקפים משמעותיים בשוק הדולר/שקל

ותורם לתנודות השערים, לדעתנו המהלך צפוי להמשך גם בשנה הנוכחית כאשר המוסדיים מגדילים באופן ניכר את חשיפת לני"ע זרים. **מנגד נציין כי מהלך של הסדרת משבר הרפורמה השיפוטית צפוי לתמוך בייסוף מהיר וירידה שע"ח לעבר רמת 3.5 ש"ח לדולר.**

לפרטים נוספים: צור קשר

כפי שכתבנו רבות, רמת הריבית הגבוהה וההאטה בפעילות הכלכלית טרם באו לידי ביטוי משמעותי בנתוני החברות במכירות וברווחיות, שכן חברות מצליחות לגלגל את עליות המחירים לכיסים של הצרכנים העמוסים בנזילות. מהלך זה צפוי להתמתן עם צמצום מקורות הנזילות כגון בעקבות הירידה בהכנסה הפנויה, בלימת עליות השכר והנסיקה בריבית המייקרת את המשכנתאות ועלויות המימון, מהלכים אשר צפויים לגרום לעלייה בהוצאות בקצב המהיר מהעלייה בהכנסה.

מדד המחירים לצרכן לחודש אפריל עלה ב-0.8% בהשוואה לחודש מרץ, מדד המחירים ללא דיור וללא אנרגיה עלה בכ-0.9%. בנוסף, בשנים עשר החודשים האחרונים עלה המדד ב-5%, נתון זה לנתון בחודש מרץ. נתונים אלה לא כוללים העלאת מחירים משמעותית במחירי המזון אשר ייכנסו רק למדד בחודש הבא ועשויים לגרום את המדד מעלה. לדעתנו, הנתונים תומכים במהלך מצמצם מצד בנק ישראל שיידרש להמשיך במדיניות העלאת הריבית בהחלטה הקרובה ב-22 למאי ואף העלאה נוספת בחודש יוני. ריבית בנק ישראל כעת שוכנת ברמת 4.5% וצפויה להגיע לעבר רמת 5% לפני שהבנק יחבר להמתין לנתונים טרם המשך העלאת הריבית.

קבוצת המוצרים אשר השפיעו באופן משמעותי על המדד

קבוצת מוצרים / שירותים	אחוז שינוי	התרומה לשיעור השינוי במדד
הארחה ונופש בארץ ובחול	9.2	0.4070
שירותי דיור בבעלות הדיירים	0.5	0.0864
הלבשה	2.4	0.0505
עופות	3.5	0.0443
רכב פרטי ואחזקתו	0.4	0.0422
ארוחות במסעדות ובבתי קפה	0.8	0.0203
שכר דירה	0.3	0.0196
שירותי מים וביוב	-1.6	-0.0151
משקאות קלים	-5.1	-0.0298
חשמל לצריכה ביתית	-2.3	-0.0611

כפי שפירטנו בעבר, תנועת הדולר עד כה תואמת את התחום עליו פירטנו בסקירתנו השנתית כתחום התנועה לשער הדולר 3.30-3.70. אולם לאור אי הוודאות באשר לרפורמה השיפוטית המתוכננת, גובר הסיכון של צמצום מתמשך בפעילותם של משקיעים זרים ועימם בריחת הון ונסיקת השערים אל מעבר לרמות השיא של השנים האחרונות. הערכתנו לשנת 2023 צופה כידוע כי ריבית הדולר תתייצב בקרבת רמת 5.25% בדיוק כפי שמתרחש כעת, ובקרבת רמה זו תשכון עד לקראת הרבעון הרביעי של השנה. מועד בו גובר הסיכוי להערכתנו לצעדי הקלה, עידוד והרחבה בשל המשבר הכלכלי המתמשך. מהלך של איתות על הצורך/כוונה להפחתת ריבית הדולר, האפשרי בקרבת הרבעון האחרון של שנת 2023, יהא משום סמן לתנועה משמעותית של עליות בשוק המניות ובמקביל יתמוך בהצע מט"ח בזירה המקומית.

להערכתנו ריבית הבסיס בשקל תמשיך לעלות לעבר - 4.75% כבר בישיבה הקרובה של הוועדה המוניתרית של בנק ישראל (22 במאי 2023), אולם לדעתנו ראוי היה לשקול העלאה משמעותית יותר, על רקע משבר הרפורמה השיפוטית אפשר ובבנק ישראל יידרשו לפעול לבלימת בריחת הון ונסיקת האינפלציה ויעדיפו לעלות את ריבית השקל בהתאם להתפתחות בשוק ההון המקומי.

לסיכום – אין שינוי בהערכתנו, לדעתנו העלייה שבוצעה בריבית הדולר תפגע ברווחי החברות ותגרום בהתאמה לפגיעה בשוק המניות בארה"ב בדגש על שחיקת מכפילי הרווח. חולשת שוק ההון תיגרור מוסדיים בישראל לצד גופים החוששים מאפקט בריחת ההון עם הפגיעה בהפרדת הרשויות והחשופים לדולר/שקל לצמצם את חשיפתם באמצעות רכישת מט"ח. מהלך זה יגרום לתנודות שערים ולפיחות השקל והתחזקות הדולר.

לפרטים נוספים: צור קשר

על רקע הציפייה כי טרם מוצה פוטנציאל ההאטה הכלכלית הגלובלית של שנת 2023, כאשר קרן המטבע הבינלאומית תומכת אף היא בהערכה כי אירועי הרפורמה השיפוטית תרמו לירידה שיעור הצמיחה של המשק (מ 2.9% לעבר 2.4%), ו S&P בסקירתו צופה לצמיחה של 1.5% בלבד, תחזית הרואה פוטנציאל להאטה ותאתגר את תקציב המדינה המבוסס על רמת צמיחה הגבוהה יותר.

נתוני הצמיחה החלשה בזירה הגלובלית תומכים במיתון צעדי הבנקים המרכזיים במלחמתם באינפלציה. לדעתנו במבט לרבעון Q4 של שנת 2023, מוקדי הכוח המרכזיים בביקוש לדולר אל מול השקל יהיו מאותגרים ואף עשויים להיחלש עם התאוששות שוק המניות בחו"ל והשקל עשוי לשוב ולהתחזק. בזירה המקומית סוגיות פוליטיות ומעמד מערכת המשפט עשויים לרכז עניין רב בחודשים הקרובים ולתמוך באי הוודאות ובאי היציבות בשוק המטבע המקומי.

שוק המתכות

LME - מדד ה- LME בבורסת המתכות בלונדון עמד בסיום יום המסחר ב 16.05 ברמת 3,669.7 נק', ירידה בשיעור של 1.4% לעומת רמות הסגירה של שבוע שעבר.

COPPER - מחיר הנחושת ירד במהלך שבוע המסחר, כאשר בתום יום המסחר של ה- 16.05 עמד המחיר על רמת 8,121.5 דולר לטון, ירידה בשיעור של 1.6% לעומת הרמה בשבוע שעבר. רמת המלאים עלתה במהלך השבוע, כאשר ב- 16.05 עמדו המלאים על 83,825 טון, עליה בשיעור של כ-9.4% לעומת הרמות בשבוע שעבר.

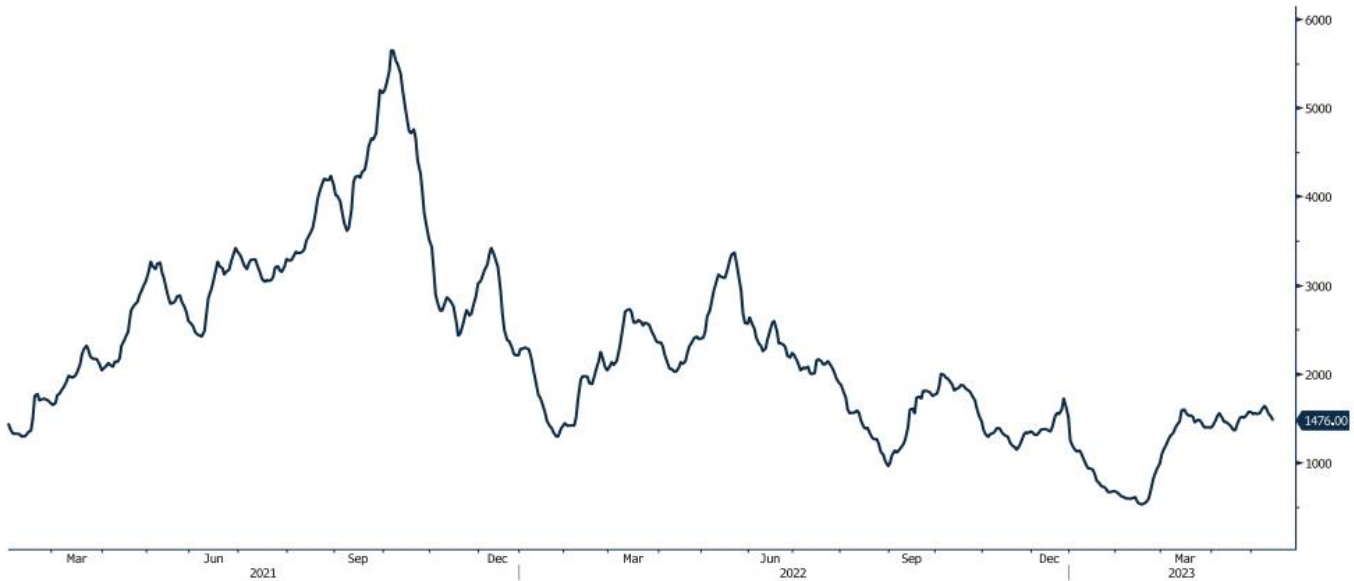
ZINC - מחיר האבץ ירד במהלך שבוע המסחר, כאשר בתום יום המסחר של ה- 16.05 עמד על 2,492 דולר לטון, ירידה בשיעור של 2.2% לעומת הרמה בשבוע שעבר. רמת המלאים ירדה במהלך השבוע, כאשר ב- 16.05 עמדו המלאים על 48,450 טון, ירידה בשיעור של 1.2% לעומת הרמות בשבוע שעבר.

NICKEL - מחיר הניקל ירד במהלך שבוע המסחר, כאשר בתום יום המסחר של ה- 16.05 עמד המחיר על 21,122 דולר לטון, ירידה בשיעור של 4.9% לעומת שבוע שעבר. רמת המלאים ירדה במהלך השבוע, כאשר ב- 16.05 עמדו המלאים על רמת 39,270 טון, ירידה בשיעור של כ-0.1% לעומת הרמות בשבוע שעבר.

ALUMINIUM PRIM - מחיר האלומיניום נותר במהלך שבוע המסחר, כאשר בתום יום המסחר של ה- 16.05 עמד על 2,259.5 דולר לטון, עליה בשיעור של 1.3% לעומת שבוע שעבר. רמת מלאי האלומיניום עמדה ב- 16.05 על רמת 562,450 טון, ירידה בשיעור של 1.4% לעומת שבוע שעבר.

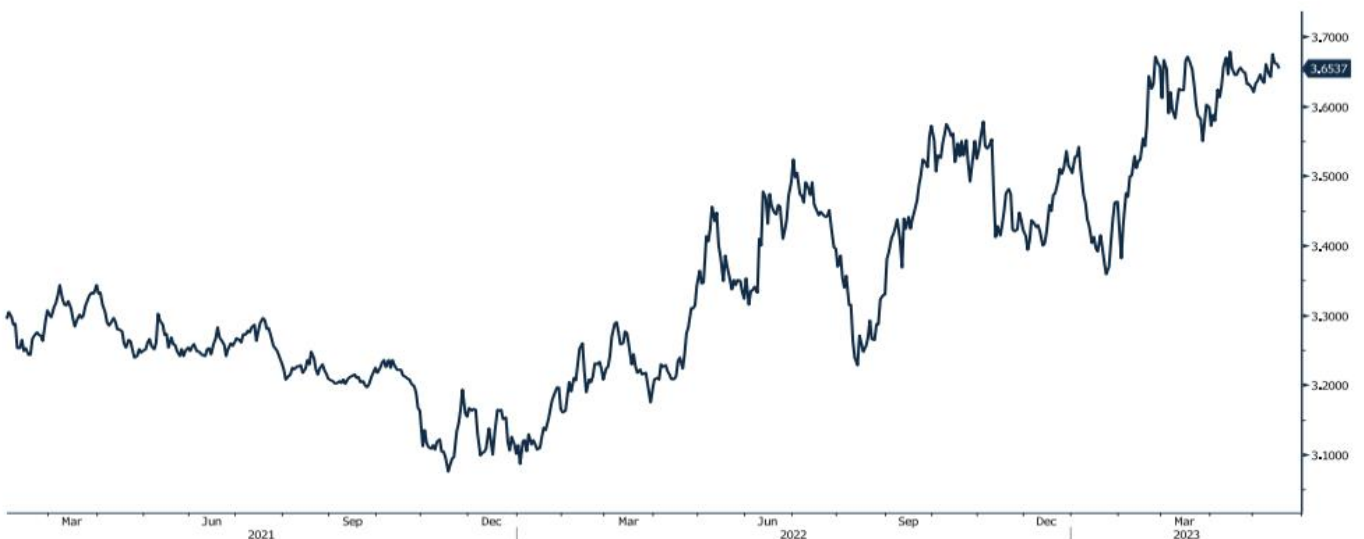
גרף מדד ההובלה הימית BDI

BDIY Index (BDI Baltic Exchange Dry Index)



גרף הדולר/שקל

ILS Curncy (Israeli Shekel Spot)



לפרטים נוספים: צור קשר

אבץ

מצורפים גרפים של אבץ ל3 חודשים, גרף מדד ה - LME 3 חודשים, סטיות התקן הגלומות של המחיר, רמת מלאי המתכת והפרש בין מחיר לשלושה חודשים לבין מחיר מימוש.



בדיל

מצורפים גרפים של בדיל ל3 חודשים, גרף מדד ה - LME 3 חודשים, סטיות התקן הגלומות של המחיר, רמת מלאי המתכת והפרש בין מחיר לשלושה חודשים לבין מחיר מימוש.



לפרטים נוספים: צור קשר

מקור: Bloomberg

WWW.PRICO.COM
E.Mail: info@prico.com

1 Ben Gurion St., B.S.R. Tower #2 | Bnei Brak 51201 Israel
P.O.Box 6400 Tel-Aviv 61063, Israel

Tel: 972-3-6167070
fax: 972-3-6167060

ניקל

מצורפים גרפים של ניקל ל-3 חודשים, גרף מדד ה-LME 3 חודשים, סטיות התקן הגלומות של המחיר, רמת מלאי המתכת והפרש בין מחיר לשלושה חודשים לבין מחיר מימוש.



עופרת

מצורפים גרפים של עופרת ל-3 חודשים, גרף מדד ה-LME 3 חודשים, סטיות התקן הגלומות של המחיר, רמת מלאי המתכת והפרש בין מחיר לשלושה חודשים לבין מחיר מימוש.



מקור: Bloomberg

WWW.PRICO.COM
E.Mail: info@prico.com

1 Ben Gurion St., B.S.R. Tower #2 | Bnei Brak 51201 Israel
P.O.Box 6400 Tel-Aviv 61063, Israel

לפרטים נוספים: צור קשר

Tel: 972-3-6167070
fax: 972-3-6167060

אלומיניום (PRIM)

מצורפים גרפים של אלומיניום (PRIM) ל3 חודשים, גרף מדד ה - LME 3 חודשים, סטיות התקן הגלומות של המחיר, רמת מלאי המתכת והפרש בין מחיר לשלושה חודשים לבין מחיר מימוש.



אלומיניום (ALLOY)

מצורפים גרפים של אלומיניום (ALLOY) ל3 חודשים, גרף מדד ה - LME 3 חודשים, סטיות התקן הגלומות של המחיר, רמת מלאי המתכת והפרש בין מחיר לשלושה חודשים לבין מחיר מימוש.



מקור: Bloomberg

לפרטים נוספים: צור קשר

WWW.PRICO.COM
E.Mail: info@prico.com

1 Ben Gurion St., B.S.R. Tower #2 | Bnei Brak 51201 Israel
P.O.Box 6400 Tel-Aviv 61063, Israel

Tel: 972-3-6167070
fax: 972-3-6167060

קובלט (Cobalt)

מצורפים גרפים של קובלט ל-3 חודשים, גרף מדד ה- LME 3 חודשים, סטיות התקן הגלומות של המחיר, רמת מלאי המתכת והפרש בין מחיר לשלושה חודשים לבין מחיר מימוש.



נחושת

מצורפים גרפים של נחושת ל-3 חודשים, גרף מדד ה- LME 3 חודשים, סטיות התקן הגלומות של המחיר, רמת מלאי המתכת והפרש בין מחיר לשלושה חודשים לבין מחיר מימוש.

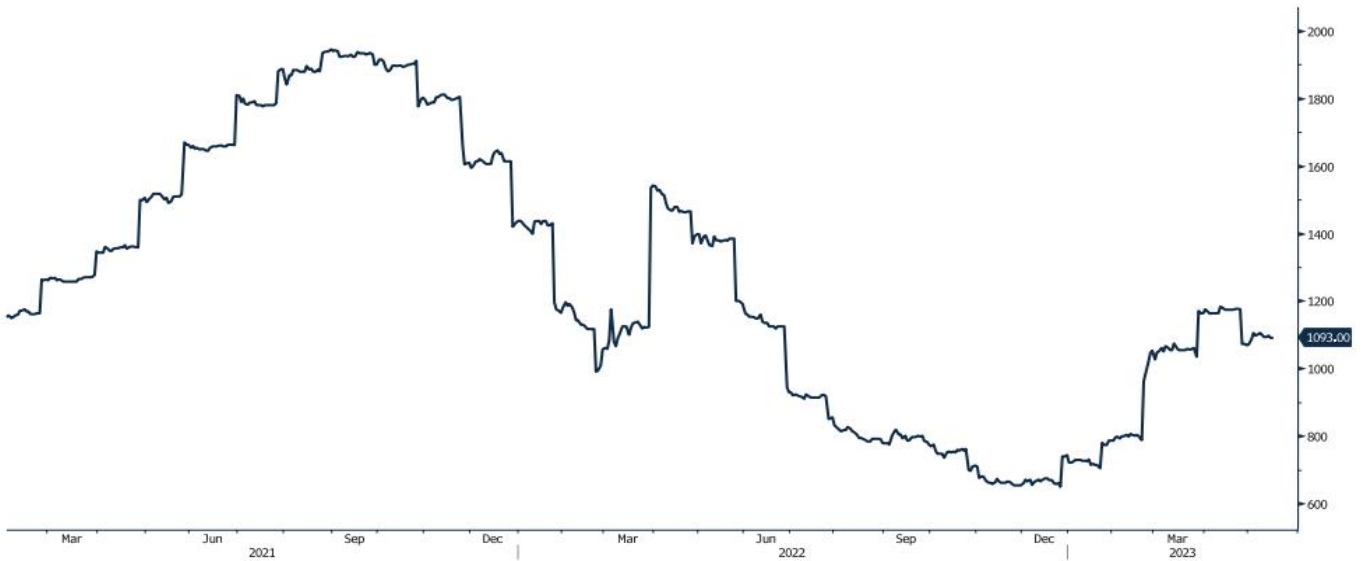


מקור: Bloomberg

[לפרטים נוספים: צור קשר](#)

HOT ROLLED COIL STEEL - גרף ה

HRC1 Comdty (Generic 1st 'HRC' Future)



גרף פלדה מסוג REBAR

JBP1 Comdty (Generic 1st 'JBP' Future)



מקור: Bloomberg

לפרטים נוספים: צור קשר

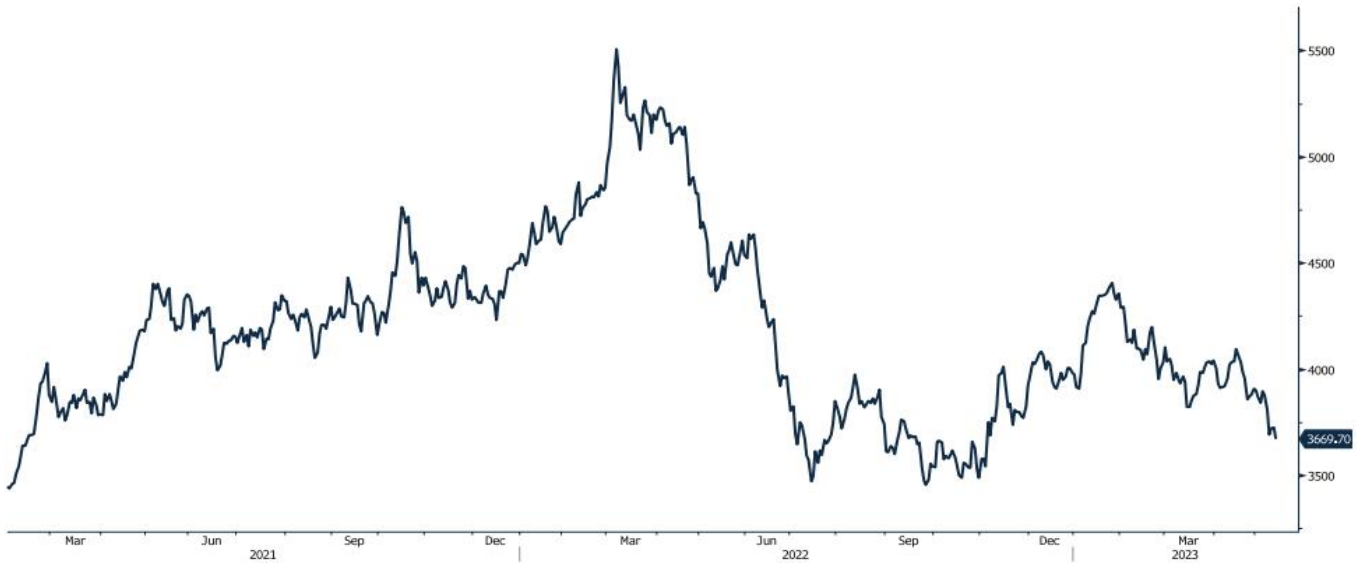
WWW.PRICO.COM
E.Mail: info@prico.com

1 Ben Gurion St., B.S.R. Tower #2 | Bnei Brak 51201 Israel
P.O.Box 6400 Tel-Aviv 61063, Israel

Tel: 972-3-6167070
fax: 972-3-6167060

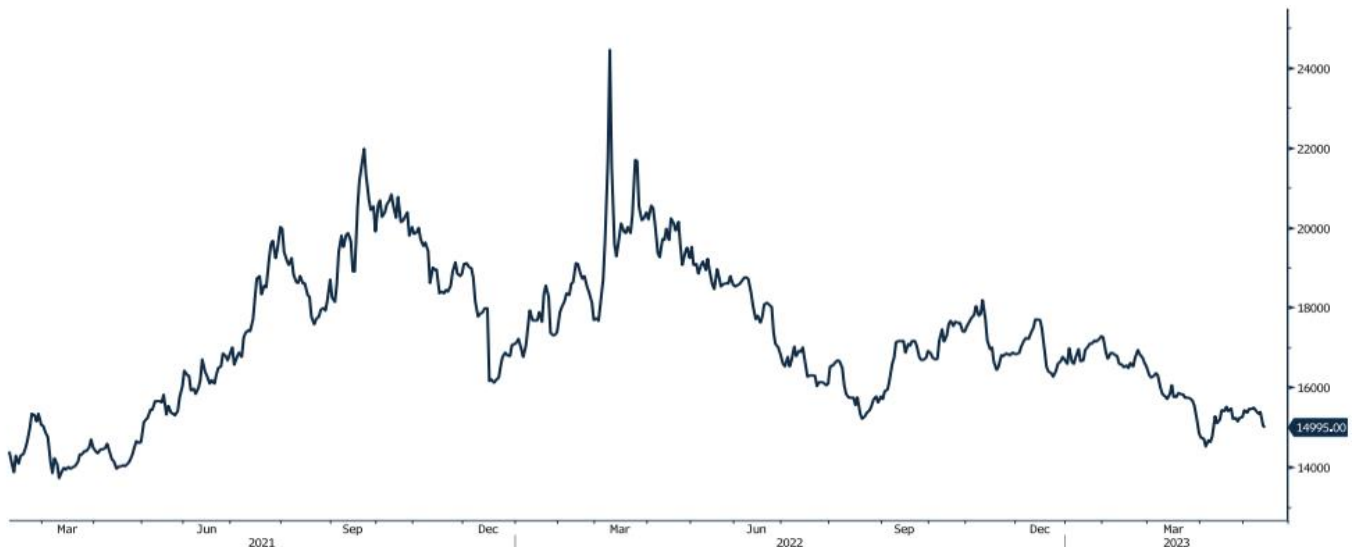
גרף מדד LME INDEX

LME Index (London Metal Exchange LME Metals Index)



גרף ה - נירוסטה

ZST1 Comdty (Generic 1st 'ZST' future)

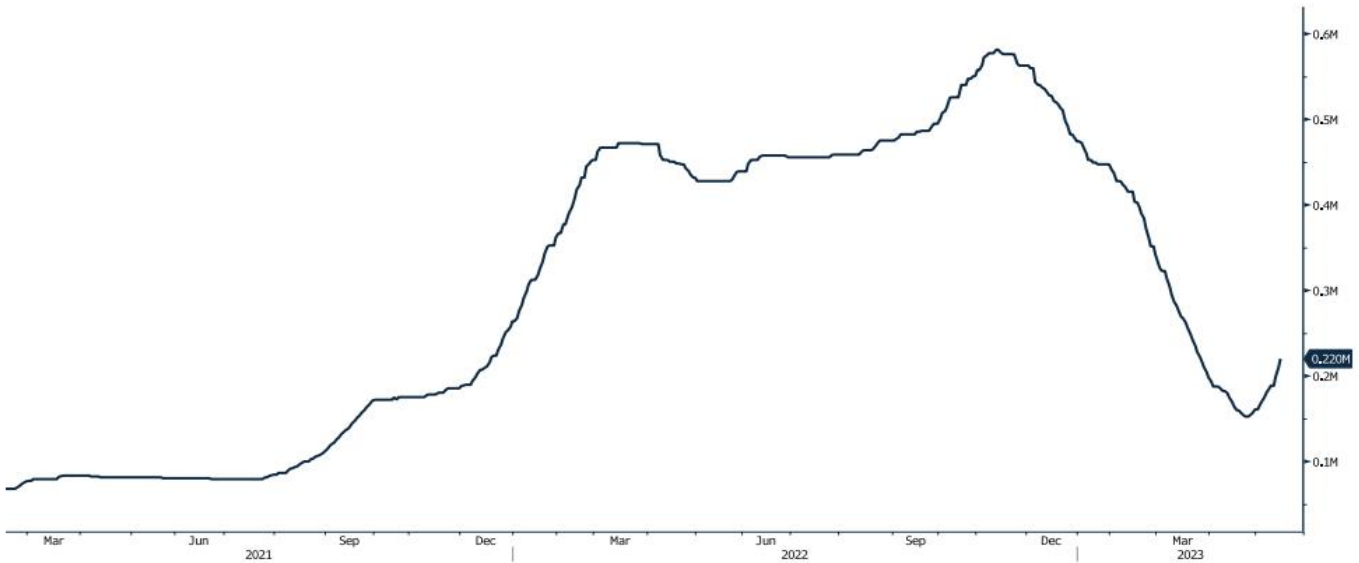


מקור: Bloomberg

[לפרטים נוספים: צור קשר](#)

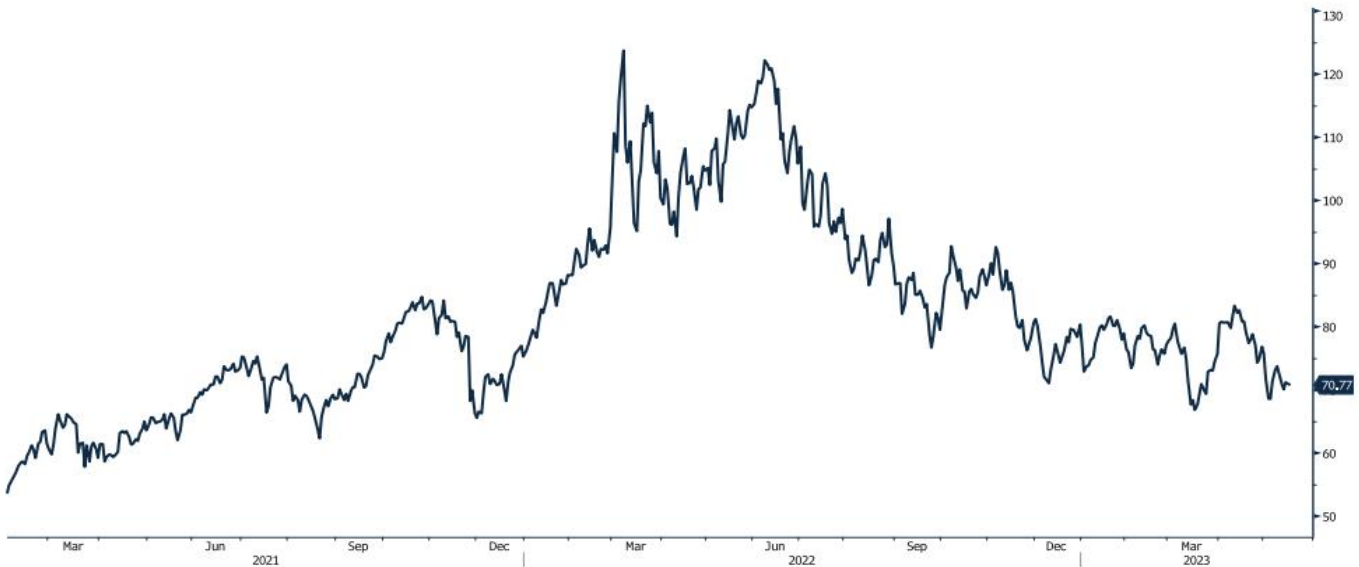
גרף הליתיום

L4CNVHTQ Index (CN Li2CO3 99% DEL)



גרף ה - LIGHT CRUDE

CL1 Comdty (Generic 1st 'CL' Future)



מקור: Bloomberg

לפרטים נוספים: צור קשר

WWW.PRICO.COM
E.Mail: info@prico.com

1 Ben Gurion St., B.S.R. Tower #2 | Bnei Brak 51201 Israel
P.O.Box 6400 Tel-Aviv 61063, Israel

Tel: 972-3-6167070
fax: 972-3-6167060

אין לראות במידע המופיע בסקירה משום המלצה לביצוע פעולות ו/או ייעוץ השקעות ו/או שיווק השקעות ו/או ייעוץ מכל סוג שהוא. המידע המוצג הינו לידיעה בלבד ואינו מהווה תחליף לייעוץ המתחשב בנתונים ובצרכים המיוחדים של כל אדם. כל העושה במידע הנ"ל שימוש כלשהו - עושה זאת על דעתו בלבד ועל אחריותו הבלעדית. קבוצת פריקו ו/או חברות קשורות ו/או בעלי עניין, ו/או עובדים ו/או נושאי משרה בכל אחד מאלו, עשויים להיות בעלי עניין בניירות הערך והנכסים הפיננסיים המוזכרים באתר.

פרטים והסברים באשר לבחינת החשיפות השונות וכן באשר לאסטרטגיות הניתנות לביצוע על מנת לגדר חשיפות אלו ניתן לקבל בדסק אנליסטים בפריקו.

דבר פרטים נוספים באמור לעיל ניתן לפנות למשרדינו בטלפון : 03-6167070
סקירות שוק ומידע נוסף בנושא מכשירים פיננסיים ניתן למצוא באתר פריקו / <https://www.prico.co.il/>
אין במסמך זה משום הצעה ו/או ייעוץ ו/או המלצה כל שהיא לביצוע ו/או אי ביצוע עסקה כל שהיא למתעניינים, יש לפנות לדסק אנליסטים לקבלת מידע ופרטים נוספים

גלידור חשיפות וביצוע, צרו קשר 03-6167070

No currency is Foreign to us. Prico

<p>שירותים פיננסיים</p> <ul style="list-style-type: none"> - ניתוח חשיפות - הנדסה פיננסית - תכנון ובניית אסטרטגיות - ליווי שוטף - ייעוץ אישי 	<p>Financial Services</p> <ul style="list-style-type: none"> - Financial exposure analysis - financial engineering - Planning and formulation of strategy - Ongoing performance monitoring - Personal consulting
<p>חדר עסקאות</p> <ul style="list-style-type: none"> - ביצוע עסקאות - מטבע חוץ, שקל חדש - שערי ריבית, מדדים - Commodities חומרי גלם - קרנות, ניירות ערך 	<p>Dealing Room</p> <ul style="list-style-type: none"> - Transaction, execution, hedging strategy - Forex, ILS - Interest rates, indices, OTC - Raw materials, commodities - Funds, securities
<p>מחקר ייעוץ ופיתוח</p> <ul style="list-style-type: none"> - ניירות עמדה - עבודות חשיפה - תזרימית ומאזנית - ליווי פרויקטים - חוות דעת - סקירות מקרו כלכליות - ניתוח טכני-גרפי - דיווח תקופתי, יומי - קשר ישיר - קו חם 	<p>R&D, Analyst & Advisory</p> <ul style="list-style-type: none"> - Position papers - Cash flow and balance sheet exposure analysis - Ongoing project measurement - Global market overview - Macroeconomic reviews - Technical analysis - Periodic, daily reports - Direct connection - Hotline
<p>ייעוץ נכסים והשקעות</p> <ul style="list-style-type: none"> - ייעוץ השקעות בארץ ובח"ל - בקרת נכסים והשקעות - שירותים לבנקאות פרטית 	<p>Assets & Investments Advisory</p> <ul style="list-style-type: none"> - Portfolio Advisory in Israel & abroad - Monitoring - private banking services
<p>זירות מידע ומסחר אלקטרוני</p> <p>www.currencygate.com www.prico.com</p>	<p>Online information and trading arenas</p> <p>info@currencygate.com Info@prico.com</p>

אין מטבע שהוא זר עבורנו. פריקו