



# סקירת מחירי מתכות

עבור חברי איגוד תעשיות מתכת, חשמל ותשתית



**PRICO**  
Since 1979

התאחדות  
התעשייתיים  
בישראל



קבוצת פריקו - שירותים פיננסיים  
לעסקים בינלאומיים

לפרטים נוספים: [צור קשר](#)

### טבלת מחירים

שיעור שיעור מתחילת משבר הקורונה	שיעור שיעור מתחילת 2023	שיעור שיעור שנתי	שיעור שיעור חודשי	שיעור שיעור שבועי	מחיר אחרון	
28.94%	-6.14%	-15.07%	0.02%	1.00%	2232	alum prim
45.43%	-9.80%	19.82%	0.00%	0.00%	2007	alum allow
51.41%	1.05%	-8.97%	2.51%	1.45%	8460	copper
14.00%	-9.27%	-0.83%	0.22%	2.69%	2080.5	lead
73.95%	-26.94%	-15.34%	-1.19%	4.69%	22720	nickel
62.65%	5.07%	-20.76%	4.95%	1.74%	26065	tin
10.01%	-19.22%	-31.52%	-6.22%	2.52%	2381.5	zinc
42.64%	-6.68%	-13.22%	-0.08%	0.89%	620.5	lme steel rebar
-10.69%	-43.54%	-59.61%	-15.70%	0.00%	29525	cobalt
60.17%	24.87%	-18.37%	-15.24%	-0.64%	929	U.S. Midwest domestic Steel HRC
11.99%	-3.53%	-25.14%	-4.17%	-0.18%	551	Steel HRC FOB China

• המחירים במונחי דולר לטון

### טבלת מלאים

שיעור שיעור מתחילת 2023	שיעור שיעור שנתי	שיעור שיעור חודשי	שיעור שיעור שבועי	מלאי אחרון במונחי טון	
27.76%	35.70%	0.88%	-2.40%	575325	alum prim
0.00%	-11.11%	0.00%	0.00%	1920	alum allow
0.42%	-24.31%	16.54%	-10.54%	89300	copper
50.50%	-2.57%	15.05%	1.88%	37850	lead
-32.04%	-46.27%	-4.05%	0.46%	37704	nickel
-32.11%	-32.56%	26.09%	4.10%	2030	tin
165.03%	2.88%	73.04%	-2.75%	84875	zinc
52.18%	-27.06%	-18.47%	-4.66%	563.66	steelhome China rebar
31.53%	-5.75%	8.56%	-1.81%	272.52	Steelhome China Hot Rolled Coil Total Inventory
-43.64%	-55.07%	-3.13%	0.00%	93	cobalt

### שערי דלקים ומטבעות נבחרים

שיעור שיעור מתחילת משבר הקורונה	שיעור שיעור מתחילת 2023	שיעור שיעור שנתי	שיעור שיעור חודשי	שיעור שיעור שבועי	מחיר אחרון	
27.64%	-13.41%	-38.60%	0.31%	-3.31%	74.4	brent crude
33.16%	-13.51%	-41.62%	-0.87%	-4.27%	69.43	light crude
3.41%	1.56%	2.80%	-2.65%	-2.36%	3.5647	usdils
1.13%	2.27%	6.56%	-3.32%	-1.67%	3.8464	eurils

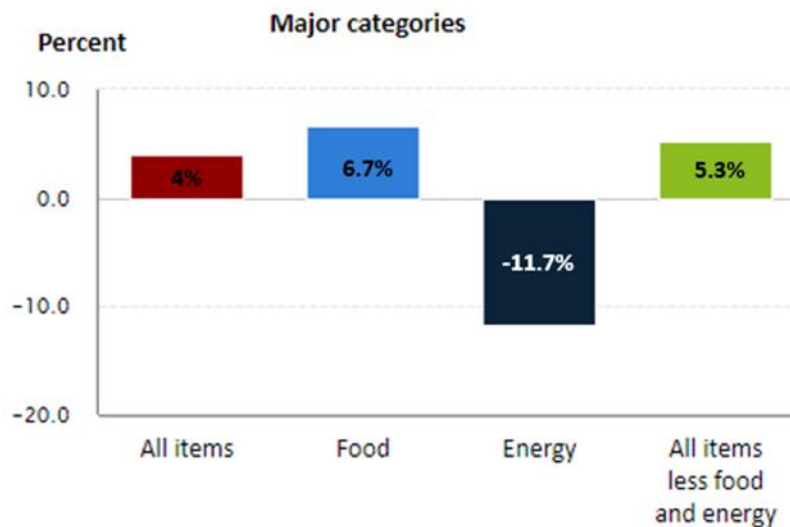
במהלך השבוע החולף, על רקע העלייה בציפיות למדיניות מקלה מצד חברי ועדת השוק הפתוח FOMC באשר להעלאה בריבית הדולר, המסחר בשווקים הפיננסיים התנהל במגמה חיובית. בתום יום המסחר של 13.06 מדד הדאו ג'ונס עמד ברמת 34,212 נק', עליה בשיעור של 1.0% לעומת שבוע שעבר, מדד הנאסד"ק 100 נסחר ברמת 14,900 נק' עליה בשיעור של 2.6% לעומת שבוע שעבר ומדד ה-S&P 500 סגר ברמת 4,369 נק', עליה בשיעור של 1.6%, לעומת שבוע שעבר. מדד הפוטסי 100 האנגלי נסחר ברמת 7,594.8 נק', עליה בשיעור של 0.4% לעומת שבוע שעבר, מדד הדאקס הגרמני נסחר ברמה של 16,231 נק', עליה בשיעור של 1.8% לעומת שבוע שעבר.

### ארצות הברית –

חודש יוני ממשיך את המגמה החיובית בשווקים, נתוני האינפלציה לחודש מאי מאותתים על התקררות נוספת באינפלציה ואף מעבר לציפייה. בעקבות כך כצפוי ועדת השוק הפתוח שע"י הבנק המרכזי האמריקאי ה-FED החליטה להותיר את ריבית הבנק המרכזי ברמת 5.25%, על אף שהועדה צופה לעלייה בתווי אינפלציית הליבה כבר בטווח הקצר.

כאמור נתוני האינפלציה השנתיים לחודש מאי שוכנים ברמת 4%, רמה נמוכה מצפי של 4.1% והרמה הנמוכה ביותר ממרץ 2021. בנוסף אינפלציה הליבה ירדה, אך עודנה שוכנת ברמה גבוהה של 5.3%. כפי שכתבנו בעבר אחד הרכיבים המרכזיים הגוררים את המדד מטה הם מחירי האנרגיה, מנגד על אף ירידה במדד הנוכחי בהוצאות הבית, מדד זה עלה החודש. אינפלציית הליבה בדרך כלל מושפעת פחות מעונתיות ונדרש יותר זמן לצנן את התחממותה, עם זאת נראה שישנה מגמת התקררות ברמות המחירים – ירידת מחירי הדיור בארה"ב עשויה לתרום בהמשך לירידות נוספות במדד.

נתון קודם	תחזית	נתון אמת	
4.9%	4.1%	4%	נתוני האינפלציה השנתיים לחודש מאי
0.4%	0.2%	0.1%	נתוני האינפלציה החודשיים לחודש מאי
5.5%	5.3%	5.3%	נתוני אינפלציית הליבה השנתיים לחודש מאי



Source: U.S. Bureau of Labor Statistics.

### לפרטים נוספים: צור קשר

### אירופה –

ב-15 יוני יכונס הבנק המרכזי האירופי בכדי להחליט על העלאה נוספת בריבית בשיעור של כ- 0.25%, לעבר רמת 4%. האינפלציה באירופה עודנה שוכנת ברמות גבוהות 6.1% המדד השנתי, ו-5.3% במדד הליבה, תמונת מצב התומכת בצעדי הבנק המרכזי האירופי ה- ECB הפועל להמשיך במדיניות המוניטרית המצמצמת ולבצע העלאות ריבית נוספות.

ראוי להזכיר, על פי הנתונים, הכלכלה האירופית סובלת מצמיחה שלילית בשני הרבעונים האחרונים ברציפות, דבר המורה על פי ההגדרה הטכנית, שאירופה נמצאת במיתון.

### ישראל –

רכבת ההרים בשוק המט"ח נמשכת בעוצמות שלא היכרנו מזה שנים רבות. בשבוע האחרון נמצאו ימים בהם התנועה היומיומית הייתה בשיעורים של מעל ל- 2%, מתחילת השבוע שעבר החלה התחזקות של השקל מרמת 3.75 ועד לרמת 3.54 בשיא. בהמשך, בעקבות אי הוודאות בנוגע לעתיד הוועדה לבחירת שופטים, נחלש השקל וחזר במהירות לרמת 3.65. כפי שכתבנו רבות בעבר, התנודתיות בשוק המט"ח נובעת מצבר גורמים רבים ושונים ובראשם אי הוודאות, הפעם בשל האטה הגלובלית, האינפלציה הדוהרת, הרפורמה המשפטית ו הירידה החדה בכניסת משקיעים זרים למשק הישראלי.

היחלשות השקל אל מול הדולר, מקבלת משנה חשיבות בשל מנגנון התמסורת כאשר כל עלייה של אחוז בשער הדולר/שקל מתבטאת בעלייה של 0.2% באינפלציה. לכן בעת שבנק ישראל מעלה ריבית בכדי לבלום את האינפלציה מצד הביקוש, ופוגע בכך בהכנסה החופשית מנגד היחלשות השקל גוררת אף היא את המדד מעלה עם פיחות השקל והתחזקות הדולר שכן מחירי היבוא עולם במונחים שקלים.

מבט על מצב שער החליפין מורה על שתי אופציות אפשריות היכולות להסביר את התחזקות השקל בשבוע החולף – מחד גיסא התערבות בנק ישראל בשוק המט"ח בכדי להוריד את השערים לעבר רמת 3.55 שקל לדולר, דבר התומך בהתקררות מדד האינפלציה בחודש יוני ואשר יאפשר לבנק להאט ואף לעצור את מדיניות העלאת הריבית, בדומה למתרחש בעולם. את המידע הנ"ל, ניתן יהיה לאשש עם פרסום יתרות המט"ח של בנק ישראל אשר יפורסמו בתחילת חודש יולי. מאידך גיסא, גורמים מוסדיים זרים אשר ראו ברפורמה השיפוטית כמהלך בעל סיכויי התממשות נמוכה ביצעו עסקאות ספקולטיביות על השקל והזרימו היצעים משמעותיים של דולרים למשק, אשר בעקבותיהם התחזק השקל משמעותית.

כפי שכתבנו בעבר, העדר הנפקות, ומכירות - EXITES לצד העדר גיוסים משמעותיים מצמצמים את היצע המט"ח ומנגד הטייס האוטומטי של המוסדיים ממשיך לקבוע את הטון.

בזירה המקומית – משקל המוסדיים במסחר המטבעי גבוה ולכן במקרה של העלאת ריבית בארה"ב מעבר לרמת 5.25% כפי שצופה הבנק המרכזי האמריקאי, עשוי לגרור לחולשה בשוקי המניות, הדבר עשוי לגרור לתנועת ביקושים לדולר ולפיחות השקל. תבנית תנועת הדולר אל מול תבנית תנועת מדדי המניות, מלמדת על מבנה תנועה בקורלציה שלילית בין שער הדולר/שקל לשערי המניות בארה"ב, כפי שנמצאה במהלך השנה שחלפה כאשר המניות עלו הדולר נחלש וכאשר המניות ירדו הדולר התחזק.

ההסבר לתופעה האמורה לעיל, טמון במשקלם הגבוה של המוסדיים במסחר המקומי, מהיקפו הגדול של תיק ההשקעה של המוסדיים בחו"ל אשר גורר לפעילות בהיקפים משמעותיים בשוק הדולר/שקל ותורם לתנודות השערים, לדעתנו המהלך צפוי להמשיך גם בשנה הנוכחית. **מהלך של הסדרת משבר הרפורמה השיפוטית צפוי לתמוך בייסוס מהיר וירידה שע"ח לעבר רמת 3.5 שקל לדולר** כפי שקרה בשבוע האחרון.

### לפרטים נוספים: צור קשר

כפי שכתבנו רבות, רמת הריבית הגבוהה וההאטה בפעילות הכלכלית טרם באו לידי ביטוי משמעותי בנתוני החברות במכירות וברווחיות. לאחרונה דוחות בנקים זרים מלמדים על הקשיים בפירעון אשראי מצד לקוחות לצד חברות שהחלו להפחית תחזיות משום הכנה לקראת ההשפעה הצפויה. מנתוני חברות עולה כי נתוני החברות מורים על שיא בגיוס הון בשנת 2023. חברות רבות מצוידות במלאי מזומנים מספק כך שאינן נזקקות לגיוס הון משמעותי בטווח המידי לצורך ביצוע תוכניות ההשקעה ולפעילותם. הדבר תורם לרגיעה יחסית בשלב הנוכחי בשוקי ההון גם בשעה שהריבית גבוהה.



כפי שפירטנו בעבר, תנועת הדולר עד כה תואמת את התחום עליו פירטנו בסקירתנו השנתית כתחום התנועה לשער הדולר 3.30-3.80 אולם לאור הרפורמה השיפוטית המתוכננת ומגמת יציאת משקיעים זרים המהלך גורר לצמצום היקף היצע המט"ח כמו גם הביקוש של הסקטור הפרטי הפועל להוצאת הון לחו"ל תורמים לעודפי ביקוש למט"ח ולפיחות השקל.

כאמור, להערכתנו גם ריבית הבסיס בישראל תמשיך לעלות לעבר - 5.25% בשלבים, היצבות הדולר מתחת לרמת ה 3.60 שם לדולר במהלך חודש יוני, מעלה את הסבירות כי בישיבה הקרובה של הוועדה המוניתרית של בנק ישראל (10 ביולי 2023) יפעלו בבנק ישראל כמו בארה"ב כמו בארה"ב ויעדיפו להמתין עם העלאה נוספת של הריבית. עליה מחודשת בלחצים האינפלציוניים תתמוך בהעלאה של 0.25%. המשך פיחות השקל והעלייה בשער הדולר צפוי לתמוך בהעלאות נוספת כבר בעתיד הקרוב.

עד כה בבנק ישראל שמרו על פער ריבית חיובי אל מול הדולר אולם במקרה קיצון כצעד חרום בבנק עשויים לשוב ולעלות את ריבית השקל מעבר לרמת ריבית הדולר. בנק ישראל מודע לכך שחולשת השקל תורמת ללחצים האינפלציוניים ותקזז חלק מההשפעה החיובית של ירידת מחירי האנרגיה. להערכתנו העלייה במחירי מוצרים ושירותים כחשמל, מים, ארנונה ומזון אף שהוכרזו מהלכים להפחתת העלויות הרי שהפיחות המהיר בשקל פוגע במהלכי ההוזלה הצפויים. מזכיר כי גם לדברי הנגיד פרופ' ירון הפיחות של השקל לעומת הדולר מ 3.30 לעבר 3.70 בעקבות הרפורמה השיפוטית, גרר לעליה באינפלציה ביותר מ 2%.

לסיכום – אין שינוי בהערכתנו, לדעתנו העלייה שבוצעה בריבית הדולר תפגע ברווחי החברות ותגרור בהתאמה לפגיעה בשווי חברות בשוק המניות בארה"ב, בדגש על שחיקת מכפילי הרווח. חולשת שוק ההון תגרור מוסדיים בישראל לצד גופים החוששים מאפקט בריחת ההון עם הפגיעה בהפרדת הרשויות ובשלטון החוק והחשופים לדולר/שקל לצמצם את חשיפתם באמצעות רכישת מט"ח. מהלך זה יגרור לתנודות שערים ואף לפיחות השקל והתחזקות הדולר לרמות חדשות.

על רקע הציפייה כי טרם מוצה פוטנציאל ההאטה הכלכלית הגלובלית של שנת 2023, אף שהתחזית רואה פוטנציאל להאטה מתונה מהציפייה המוקדמת, הרי שהדבר יתמוך במיתון צעדי הבנקים המרכזיים במלחמתם באינפלציה. לדעתנו במבט לרבעון Q4 של שנת 2023, מוקדי הכוח המרכזיים בביקוש לדולר אל מול השקל יהיו מאותגרים ואף עשויים להיחלש והשקל עשוי לשוב ולהתחזק. בזירה המקומית סוגיות פוליטיות, מעמד מערכת המשפט וההסלמה בזירה הבטחונית עשויים לרכז עניין רב ולתמוך באי הוודאות ובאי היציבות בשוק המטבע המקומי.

### שוק המתכות

**LME** - מדד ה- LME בבורסת המתכות בלונדון עמד בסיום יום המסחר ב 13.06 ברמת 3,756.3 נק', עליה בשיעור של 0.5%, לעומת שבוע שעבר.

**COPPER** - מחיר הנחושת עלה במהלך שבוע המסחר, כאשר בתום יום המסחר של ה- 13.06 עמד המחיר על רמת 8,460 דולר לטון, עליה בשיעור של 1.0% לעומת הרמה בשבוע שעבר. רמת המלאים ירדה במהלך השבוע, כאשר ב- 13.06 עמדו המלאים על 89,300 טון, ירידה בשיעור של כ-8.6% לעומת הרמות בשבוע שעבר.

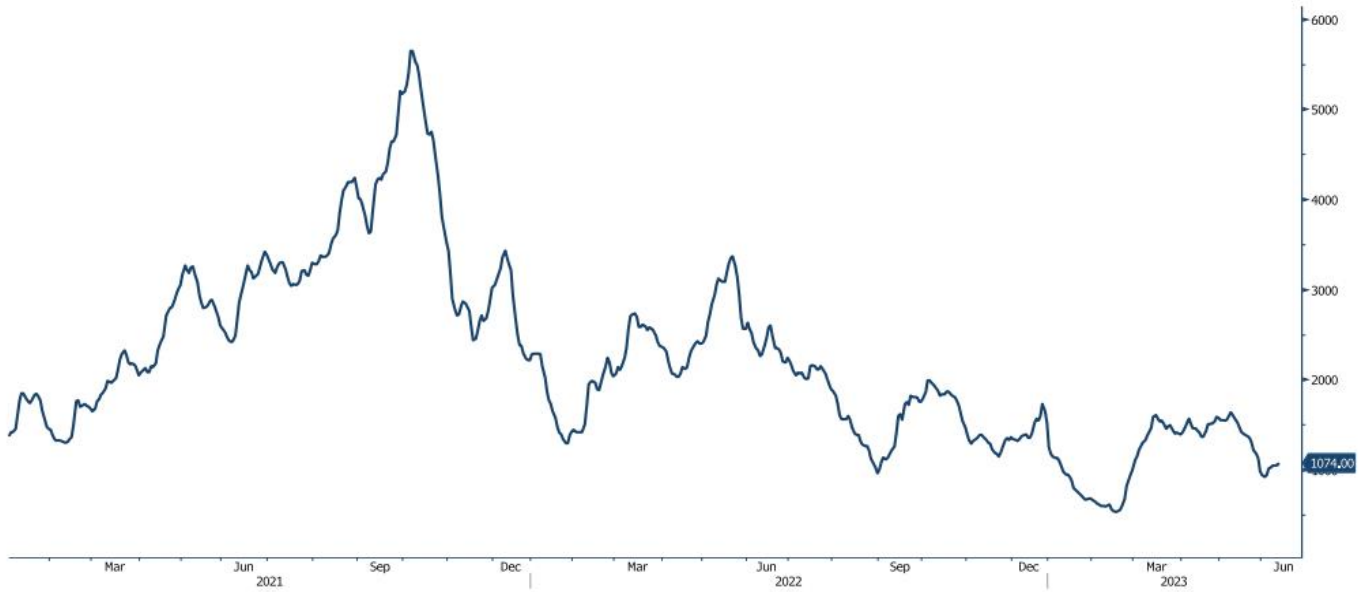
**ZINC** - מחיר האבץ ירד במהלך שבוע המסחר, כאשר בתום יום המסחר של ה- 13.06 עמד על 2,381.5 דולר לטון, ירידה בשיעור של 1.0% לעומת הרמה בשבוע שעבר. רמת המלאים ירדה במהלך השבוע, כאשר ב- 13.06 עמדו המלאים על 84,875 טון, ירידה בשיעור של 1.1% לעומת הרמות בשבוע שעבר.

**NICKEL** - מחיר הניקל עלה במהלך שבוע המסחר, כאשר בתום יום המסחר של ה- 13.06 עמד המחיר על 21,952 דולר לטון, עליה בשיעור של 3.7% לעומת שבוע שעבר. רמת המלאים עלתה במהלך השבוע, כאשר ב- 13.06 עמדו המלאים על רמת 37,704 טון, עליה בשיעור של כ-1.3% לעומת הרמות בשבוע שעבר.

**ALUMINIUM PRIM** - מחיר האלומיניום ירד במהלך שבוע המסחר, כאשר בתום יום המסחר של ה- 13.06 עמד על 2,232 דולר לטון, ירידה בשיעור של 1.6% לעומת שבוע שעבר. רמת מלאי האלומיניום עמדה ב- 13.06 על רמת 575,325 טון, ירידה בשיעור של 0.5% לעומת שבוע שעבר.

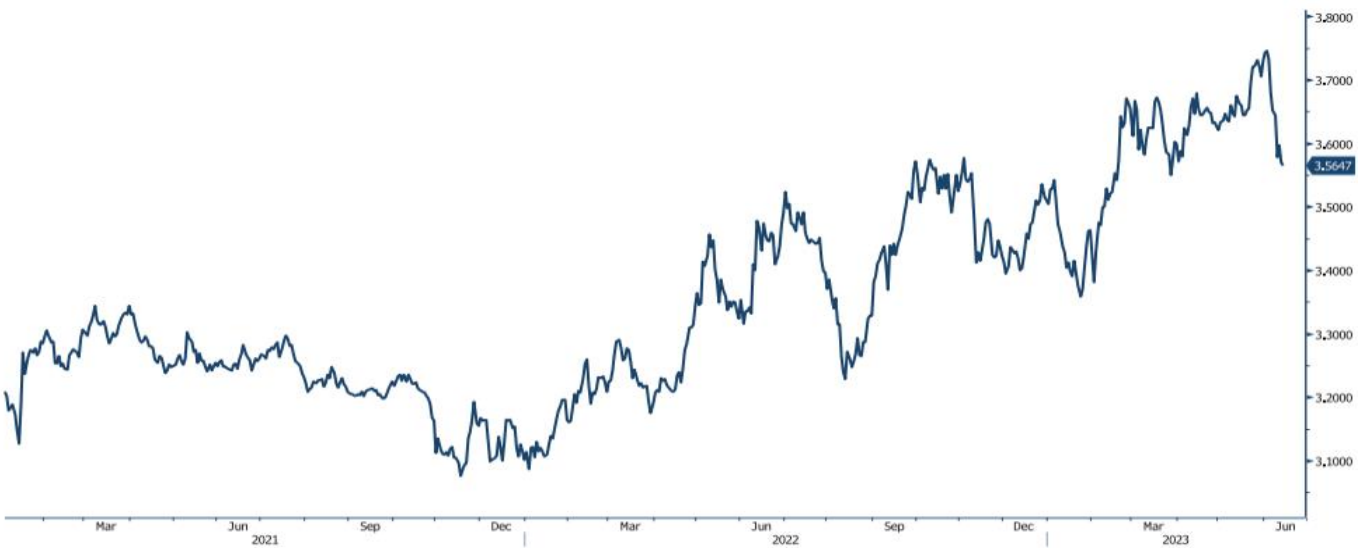
### גרף מדד ההובלה הימית BDI

BDIY Index (BDI Baltic Exchange Dry Index)



### גרף הדולר/שקל

ILS Currency (Israeli Shekel Spot)



[לפרטים נוספים: צור קשר](#)

### אבץ

מצורפים גרפים של אבץ ל-3 חודשים, גרף מדד ה-LME 3 חודשים, סטיות התקן הגלומות של המחיר, רמת מלאי המתכת והפרש בין מחיר לשלושה חודשים לבין מחיר מימוש.



### בדיל

מצורפים גרפים של בדיל ל-3 חודשים, גרף מדד ה-LME 3 חודשים, סטיות התקן הגלומות של המחיר, רמת מלאי המתכת והפרש בין מחיר לשלושה חודשים לבין מחיר מימוש.



#### מקור: Bloomberg

WWW.PRICO.COM  
E.Mail: info@prico.com

1 Ben Gurion St., B.S.R. Tower #2 | Bnei Brak 51201 Israel  
P.O.Box 6400 Tel-Aviv 61063, Israel

#### לפרטים נוספים: צור קשר

Tel: 972-3-6167070  
fax: 972-3-6167060



### ניקל

מצורפים גרפים של ניקל ל-3 חודשים, גרף מדד ה- LME 3 חודשים, סטיות התקן הגלומות של המחיר, רמת מלאי המתכת והפרש בין מחיר לשלושה חודשים לבין מחיר מימוש.



### עופרת

מצורפים גרפים של עופרת ל-3 חודשים, גרף מדד ה- LME 3 חודשים, סטיות התקן הגלומות של המחיר, רמת מלאי המתכת והפרש



מקור: Bloomberg

WWW.PRICO.COM  
E.Mail: info@prico.com

1 Ben Gurion St., B.S.R. Tower #2 | Bnei Brak 51201 Israel  
P.O.Box 6400 Tel-Aviv 61063, Israel

[לפרטים נוספים: צור קשר](#)

Tel: 972-3-6167070  
fax: 972-3-6167060

### אלומיניום (PRIM)

מצורפים גרפים של אלומיניום (PRIM) ל3 חודשים, גרף מדד ה- LME 3 חודשים, סטיות התקן הגלומות של המחיר, רמת מלאי המתכת והפרש בין מחיר לשלושה חודשים לבין מחיר מימוש.



### אלומיניום (ALLOY)

מצורפים גרפים של אלומיניום (ALLOY) ל3 חודשים, גרף מדד ה- LME 3 חודשים, סטיות התקן הגלומות של המחיר, רמת מלאי המתכת והפרש בין מחיר לשלושה חודשים לבין מחיר מימוש.



מקור: Bloomberg

[לפרטים נוספים: צור קשר](#)

WWW.PRICO.COM  
E.Mail: info@prico.com

1 Ben Gurion St., B.S.R. Tower #2 | Bnei Brak 51201 Israel  
P.O.Box 6400 Tel-Aviv 61063, Israel

Tel: 972-3-6167070  
fax: 972-3-6167060

### קובלט (Cobalt)

מצורפים גרפים של קובלט ל-3 חודשים, גרף מדד ה- LME 3 חודשים, סטיות התקן הגלומות של המחיר, רמת מלאי המתכת והפרש בין מחיר לשלושה חודשים לבין מחיר מימוש.



### נחושת

מצורפים גרפים של נחושת ל-3 חודשים, גרף מדד ה- LME 3 חודשים, סטיות התקן הגלומות של המחיר, רמת מלאי המתכת והפרש בין מחיר לשלושה חודשים לבין מחיר מימוש.

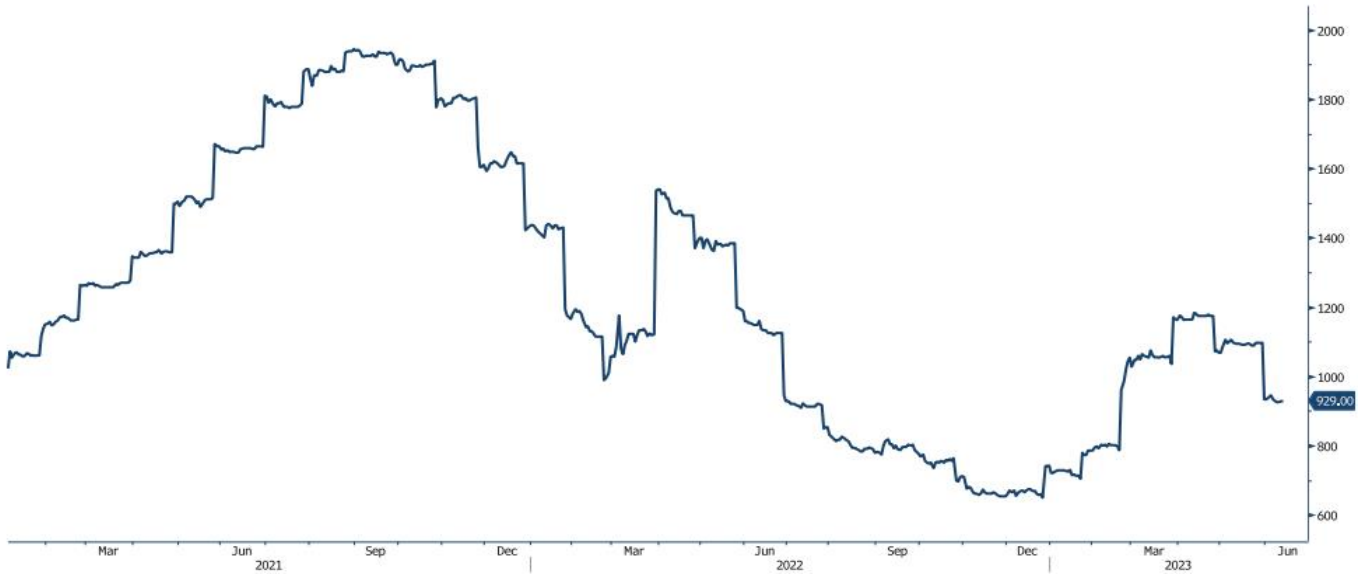


מקור: Bloomberg

[לפרטים נוספים: צור קשר](#)

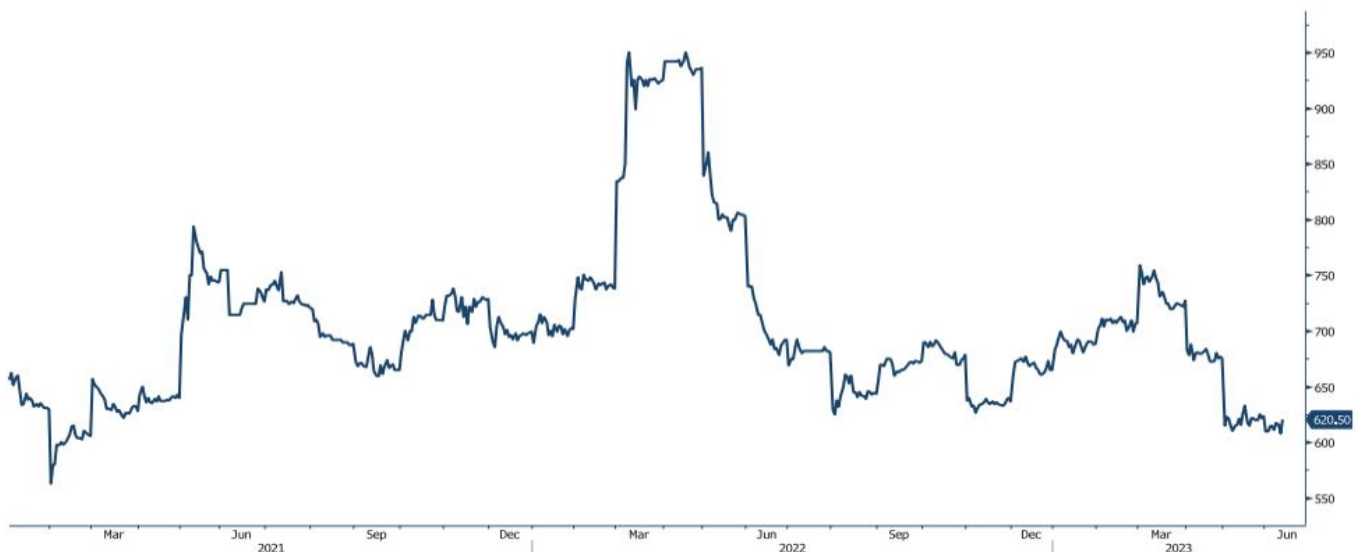
## גרף ה - HOT ROLLED COIL STEEL

HRC1 Comdty (Generic 1st 'HRC' Future)



## גרף פלדה מסוג REBAR

JBP1 Comdty (Generic 1st 'JBP' Future)



מקור: Bloomberg

לפרטים נוספים: צור קשר

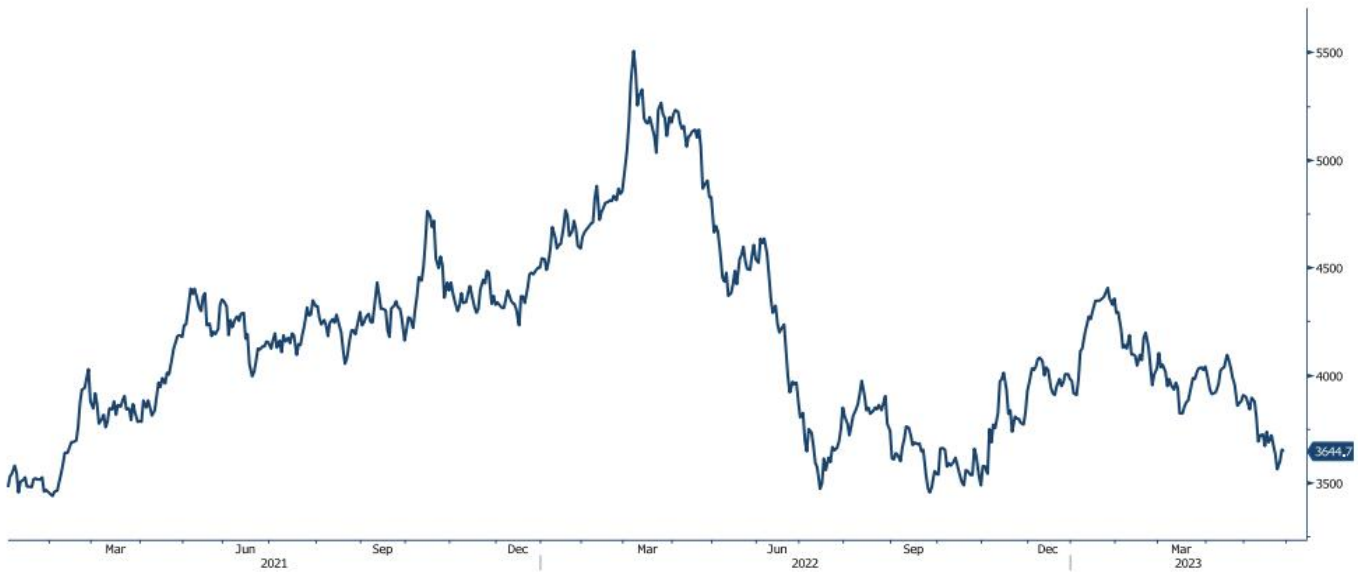
WWW.PRICO.COM  
E.Mail: info@prico.com

1 Ben Gurion St., B.S.R. Tower #2 | Bnei Brak 51201 Israel  
P.O.Box 6400 Tel-Aviv 61063, Israel

Tel: 972-3-6167070  
fax: 972-3-6167060

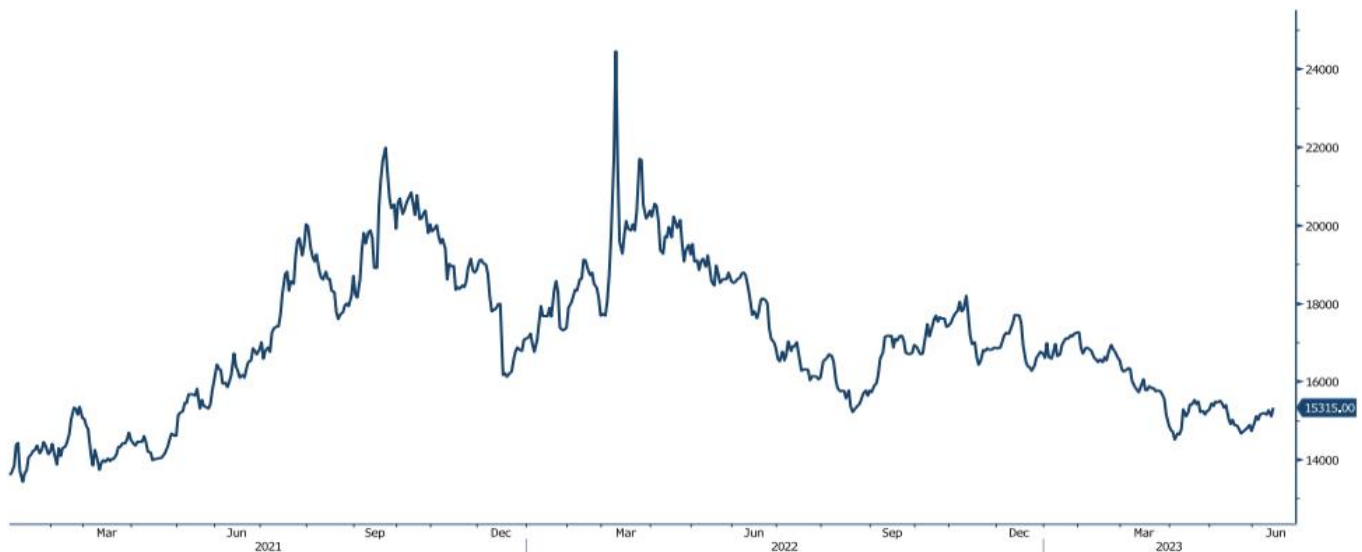
## גרף מדד LME INDEX

LME Index (London Metal Exchange LME Metals Index)



## גרף ה - נירוסטה

ZST1 Comdty (Generic 1st 'ZST' future)

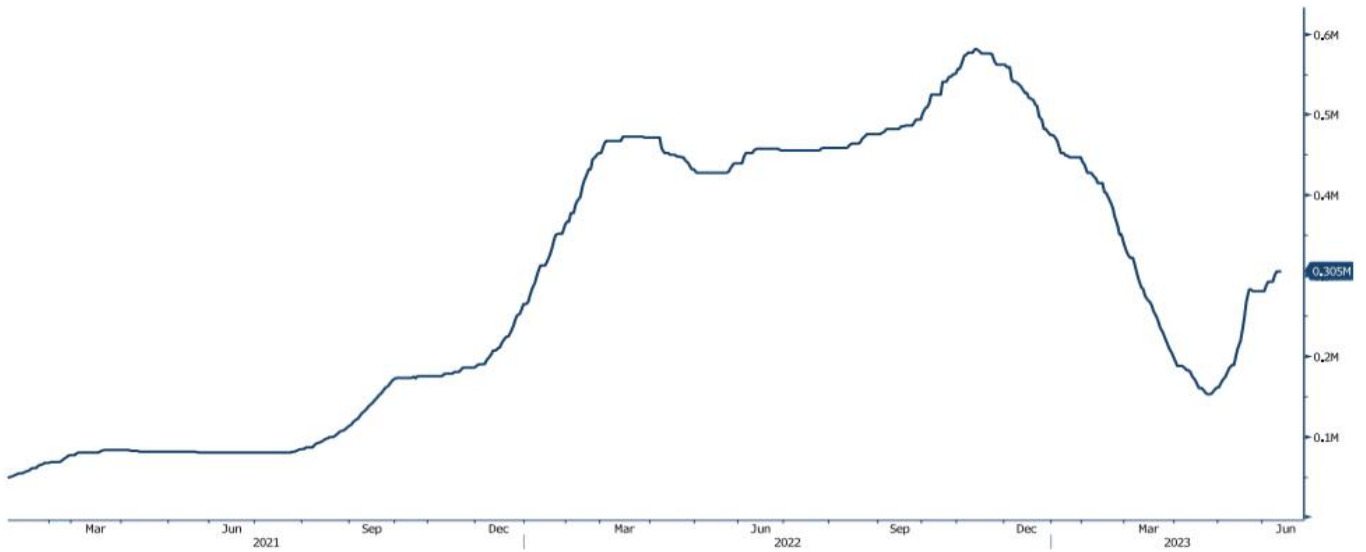


מקור: Bloomberg

[לפרטים נוספים: צור קשר](#)

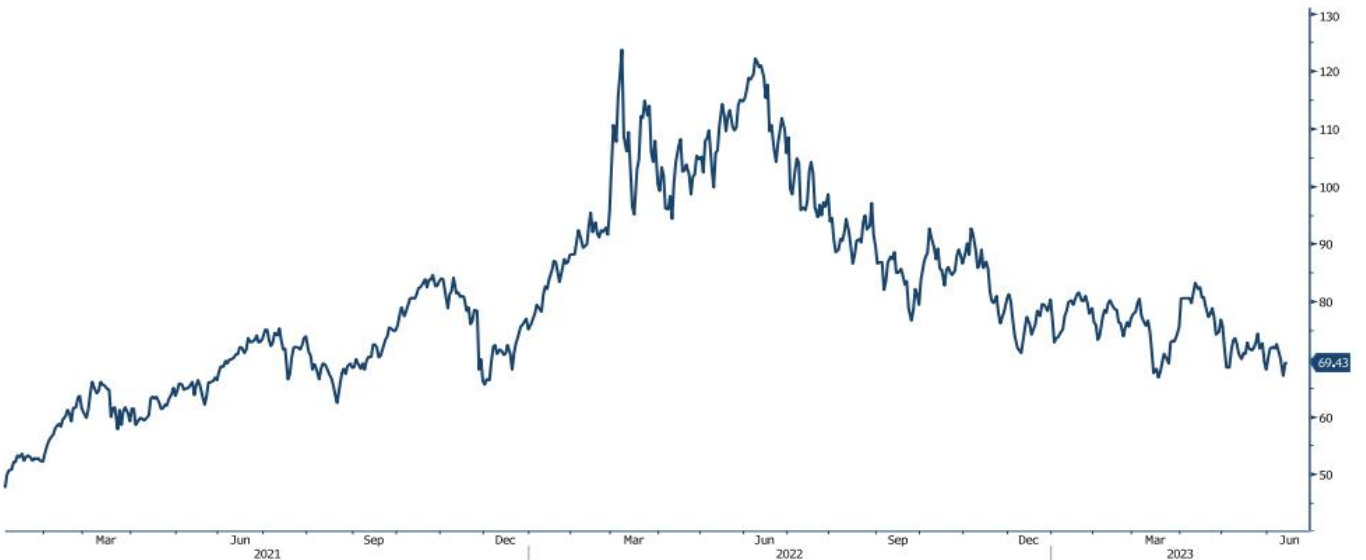
**גרף הליתיום**

L4CNVHTQ Index (CN Li2CO3 99% DEL)



**גרף ה - LIGHT CRUDE**

CL1 Comdty (Generic 1st 'CL' Future)



מקור: Bloomberg

**לפרטים נוספים: צור קשר**

WWW.PRICO.COM  
E.Mail: info@prico.com

1 Ben Gurion St., B.S.R. Tower #2 | Bnei Brak 51201 Israel  
P.O.Box 6400 Tel-Aviv 61063, Israel

Tel: 972-3-6167070  
fax: 972-3-6167060

אין לראות במידע המופיע בסקירה משום המלצה לביצוע פעולות ו/או ייעוץ השקעות ו/או שיווק השקעות ו/או ייעוץ מכל סוג שהוא. המידע המוצג הינו לידיעה בלבד ואינו מהווה תחליף לייעוץ המתחשב בנתונים ובצרכים המיוחדים של כל אדם. כל העושה במידע הנ"ל שימוש כלשהו - עושה זאת על דעתו בלבד ועל אחריותו הבלעדית. קבוצת פריקו ו/או חברות קשורות ו/או בעלי עניין, ו/או עובדים ו/או נושאי משרה בכל אחד מאלו, עשויים להיות בעלי עניין בניירות הערך והנכסים הפיננסיים המוזכרים באתר.

פרטים והסברים באשר לבחינת החשיפות השונות וכן באשר לאסטרטגיות הניתנות לביצוע על מנת לגדר חשיפות אלו ניתן לקבל בדסק אנליסטים בפריקו.

**דבר פרטים נוספים באמור לעיל ניתן לפנות למשרדינו בטלפון : 03-6167070**  
**סקירות שוק ומידע נוסף בנושא מכשירים פיננסיים ניתן למצוא באתר פריקו / <https://www.prico.co.il/>**  
**אין במסמך זה משום הצעה ו/או ייעוץ ו/או המלצה כל שהיא לביצוע ו/או אי ביצוע עסקה כל שהיא למתעניינים, יש לפנות לדסק אנליסטים לקבלת מידע ופרטים נוספים**



**לגידור חשיפות וביצוע, צרו קשר 03-6167070**

*No currency is Foreign to us. Prico*

<p><b>שירותים פיננסיים</b></p> <ul style="list-style-type: none"> <li>- ניתוח חשיפות</li> <li>- הנדסה פיננסית</li> <li>- תכנון ובניית אסטרטגיות</li> <li>- ליווי שוטף</li> <li>- ייעוץ אישי</li> </ul>	<p><b>Financial Services</b></p> <ul style="list-style-type: none"> <li>- Financial exposure analysis</li> <li>- financial engineering</li> <li>- Planning and formulation of strategy</li> <li>- Ongoing performance monitoring</li> <li>- Personal consulting</li> </ul>
<p><b>חדר עסקאות</b></p> <ul style="list-style-type: none"> <li>- ביצוע עסקאות</li> <li>- מטבע חוץ, שקל חדש</li> <li>- שערי ריבית, מדדים</li> <li>- Commodities חומרי גלם</li> <li>- קרנות, ניירות ערך</li> </ul>	<p><b>Dealing Room</b></p> <ul style="list-style-type: none"> <li>- Transaction, execution, hedging strategy</li> <li>- Forex, ILS</li> <li>- Interest rates, indices, OTC</li> <li>- Raw materials, commodities</li> <li>- Funds, securities</li> </ul>
<p><b>מחקר ייעוץ ופיתוח</b></p> <ul style="list-style-type: none"> <li>- ניירות עמדה</li> <li>- עבודות חשיפה</li> <li>- תזרימית ומאזנית</li> <li>- ליווי פרויקטים</li> <li>- חוות דעת</li> <li>- סקירות מקרו כלכליות</li> <li>- ניתוח טכני-גרפי</li> <li>- דיווח תקופתי, יומי</li> <li>- קשר ישיר</li> <li>- קו חם</li> </ul>	<p><b>R&amp;D, Analyst &amp; Advisory</b></p> <ul style="list-style-type: none"> <li>- Position papers</li> <li>- Cash flow and balance sheet exposure analysis</li> <li>- Ongoing project measurement</li> <li>- Global market overview</li> <li>- Macroeconomic reviews</li> <li>- Technical analysis</li> <li>- Periodic, daily reports</li> <li>- Direct connection</li> <li>- Hotline</li> </ul>
<p><b>ייעוץ נכסים והשקעות</b></p> <ul style="list-style-type: none"> <li>- ייעוץ השקעות בארץ ובח"ל</li> <li>- בקרת נכסים והשקעות</li> <li>- שירותים לבנקאות פרטית</li> </ul>	<p><b>Assets &amp; Investments Advisory</b></p> <ul style="list-style-type: none"> <li>- Portfolio Advisory in Israel &amp; abroad</li> <li>- Monitoring</li> <li>- private banking services</li> </ul>
<p><b>זירות מידע ומסחר אלקטרוני</b></p> <p><a href="http://www.currencygate.com">www.currencygate.com</a>  <a href="http://www.prico.com">www.prico.com</a></p>	<p><b>Online information and trading arenas</b></p> <p><a href="mailto:info@currencygate.com">info@currencygate.com</a>  <a href="mailto:Info@prico.com">Info@prico.com</a></p>

**אין מטבע שהוא זר עבורנו. פריקו**