



סקירת מחירי מתכות

עבור חברי איגוד תעשיות מתכת, חשמל ותשתית



PRICO
Since 1979

התאחדות
התעשייתיים
בישראל



קבוצת פריקו - שירותים פיננסיים
לעסקים בינלאומיים

לפרטים נוספים: [צור קשר](#)

טבלת מחירים

שיעור שיעור שיעור שיעור שיעור מחיר אחרון	שיעור שיעור שיעור שיעור שיעור מחיר אחרון	שיעור שיעור שיעור שיעור שיעור מחיר אחרון	שיעור שיעור שיעור שיעור שיעור מחיר אחרון	שיעור שיעור שיעור שיעור שיעור מחיר אחרון	שיעור שיעור שיעור שיעור שיעור מחיר אחרון	שיעור שיעור שיעור שיעור שיעור מחיר אחרון
מתחילת משבר הקורונה	מתחילת 2023	שנתי	חודשי	שבועי	מחיר אחרון	
26.89%	-7.63%	-3.79%	0.97%	0.16%	2196.5	alum prim
12.46%	-30.25%	-11.82%	-6.05%	1.11%	1552	alum allow
50.17%	0.23%	5.47%	1.16%	-1.13%	8391	copper
21.62%	-3.21%	13.88%	5.24%	-0.63%	2219.5	lead
57.87%	-33.70%	-18.94%	-1.57%	-5.30%	19923	nickel
59.28%	2.89%	18.93%	-3.53%	-3.48%	25524	tin
13.26%	-16.07%	-18.94%	2.54%	-0.23%	2479	zinc
31.49%	-13.98%	-14.63%	2.60%	1.78%	572	lme steel rebar
1.27%	-35.98%	-35.98%	-0.04%	0.00%	33420	cobalt
23.97%	-3.36%	-10.68%	-10.79%	1.13%	719	U.S. Midwest domestic Steel HRC
11.08%	-4.32%	-6.10%	-1.44%	-2.76%	546.5	Steel HRC FOB China

המחירים במונחי דולר לטון

טבלת מלאים

שיעור שיעור שיעור שיעור שיעור מלאי אחרון במונחי טון	שיעור שיעור שיעור שיעור שיעור מלאי אחרון במונחי טון	שיעור שיעור שיעור שיעור שיעור מלאי אחרון במונחי טון	שיעור שיעור שיעור שיעור שיעור מלאי אחרון במונחי טון	שיעור שיעור שיעור שיעור שיעור מלאי אחרון במונחי טון	שיעור שיעור שיעור שיעור שיעור מלאי אחרון במונחי טון	שיעור שיעור שיעור שיעור שיעור מלאי אחרון במונחי טון
מתחילת 2023	שנתי	חודשי	שבועי	מלאי אחרון במונחי טון	שיעור שיעור שיעור שיעור שיעור מלאי אחרון במונחי טון	שיעור שיעור שיעור שיעור שיעור מלאי אחרון במונחי טון
9.68%	47.70%	0.01%	-2.56%	493875	alum prim	שיעור שיעור שיעור שיעור שיעור מלאי אחרון במונחי טון
0.00%	-9.43%	0.00%	0.00%	1920	alum allow	שיעור שיעור שיעור שיעור שיעור מלאי אחרון במונחי טון
52.54%	28.67%	59.78%	26.30%	135650	copper	שיעור שיעור שיעור שיעור שיעור מלאי אחרון במונחי טון
111.23%	44.56%	-4.92%	-4.02%	53125	lead	שיעור שיעור שיעור שיעור שיעור מלאי אחרון במונחי טון
-31.00%	-28.49%	3.34%	3.00%	38280	nickel	שיעור שיעור שיעור שיעור שיעור מלאי אחרון במונחי טון
132.44%	47.56%	20.24%	8.85%	6950	tin	שיעור שיעור שיעור שיעור שיעור מלאי אחרון במונחי טון
332.16%	80.09%	50.76%	-8.69%	138400	zinc	שיעור שיעור שיעור שיעור שיעור מלאי אחרון במונחי טון
51.03%	14.78%	-2.20%	0.54%	559.39	steelhome China rebar	שיעור שיעור שיעור שיעור שיעור מלאי אחרון במונחי טון
55.26%	23.07%	5.57%	1.54%	321.69	Steelhome China Hot Rolled Coil Total Inventory	שיעור שיעור שיעור שיעור שיעור מלאי אחרון במונחי טון
-43.64%	-48.04%	0.00%	0.00%	93	cobalt	שיעור שיעור שיעור שיעור שיעור מלאי אחרון במונחי טון

שערי דלקים ומטבעות נבחרים

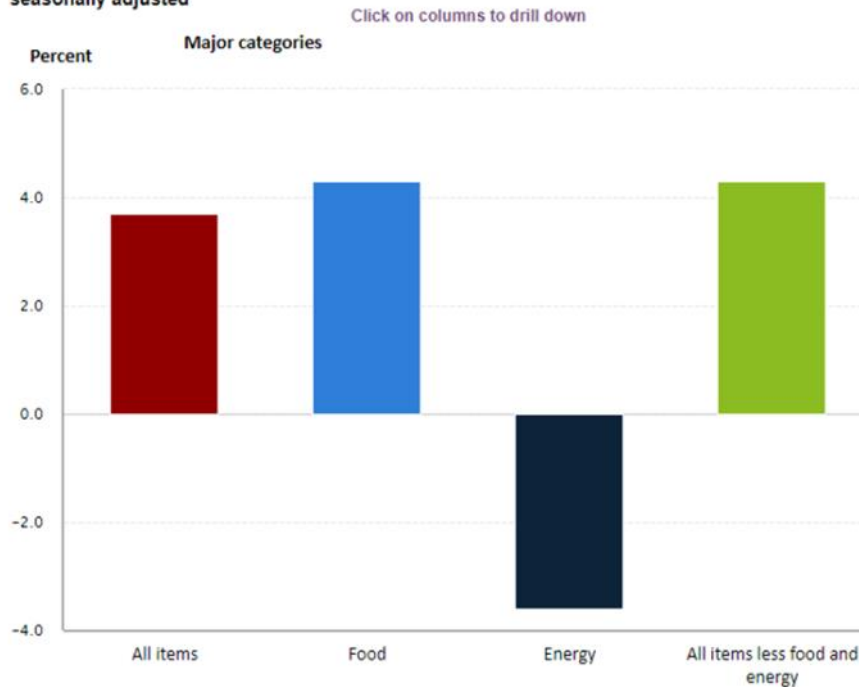
שיעור שיעור שיעור שיעור שיעור מחיר אחרון	שיעור שיעור שיעור שיעור שיעור מחיר אחרון	שיעור שיעור שיעור שיעור שיעור מחיר אחרון	שיעור שיעור שיעור שיעור שיעור מחיר אחרון	שיעור שיעור שיעור שיעור שיעור מחיר אחרון	שיעור שיעור שיעור שיעור שיעור מחיר אחרון	שיעור שיעור שיעור שיעור שיעור מחיר אחרון
מתחילת משבר הקורונה	מתחילת 2023	שנתי	חודשי	שבועי	מחיר אחרון	
58.33%	7.43%	-0.94%	6.31%	1.87%	92.29	brent crude
70.89%	11.01%	2.05%	7.10%	1.78%	89.1	light crude
10.47%	8.50%	10.76%	1.52%	-0.68%	3.8087	usdils
7.61%	8.78%	19.33%	-0.08%	-0.46%	4.0927	eurils

בזירת שוק המטבע המקומי, השבוע התנהל מסחר תנודתי זאת על רקע החשש מתקדים של משבר חוקתי. מנגד המסחר בשווקים הפיננסיים הגלובליים התנהל במגמה מעורבת. בתום יום המסחר של ה- 12.09 מדד הדאו ג'ונס עמד ברמת 34,646 נק', עליה בשיעור של 0.2% לעומת רמות הסגירה של שבוע שעבר, מדד הנאסד"ק 100 נסחר ברמת 15,290 נק', עליה בשיעור של 0.1% לעומת שבוע שעבר ומדד ה-S&P 500 סגר ברמת 4,462 נק', עליה בשיעור של 0.1%, לעומת שבוע שעבר. מדד הפוטסי 100 האנגלי נסחר ברמת 7,527 נק', עליה בשיעור של 0.7% לעומת שבוע שעבר, מדד הדאקס הגרמני נסחר ברמה של 15,715 נק', ירידה בשיעור של 0.2% לעומת שבוע שעבר.

ארצות הברית –

נתוני האינפלציה בארצות הברית הראו כצפוי על בלימה של תהליך התקררות האינפלציה כאשר חלה עליית מחירים מתונה. מדד אינפלציית הליבה השנתי עלה בכ-4.3% בהתאם לציפיות, לעומת זאת מדד הליבה החודשי עלה בכ-0.3% נתון הגבוה מהתחזית של 0.2%. נתוני האינפלציה השנתית גבוהים גם הם מהתחזית והראו על עלייה של 3.7% במדד מול תחזית של 3.6%. מחירי האנרגיה היו לגורם הממתן כאשר ממשכו את מדד אוגוסט מטה בכ-3.6%, אולם נזכור כי במדד חודש קודם מחירי האנרגיה ירדו בכ-12.5% ובכך משכו בחוזקה את המדד מטה.

12-month percentage change, Consumer Price Index, selected categories, August 2023, not seasonally adjusted



Source: U.S. Bureau of Labor Statistics.

קודם נתון	תחזית	נתון אמת	
3.2%	3.6%	3.7%	נתוני האינפלציה השנתיים
0.2%	0.6%	0.6%	נתוני האינפלציה החודשיים
4.7%	4.3%	4.3%	נתוני אינפלציית הליבה השנתיים
0.2%	0.2%	0.3%	נתוני אינפלציית הליבה החודשיים

לפרטים נוספים: צור קשר

נתוני האינפלציה יצרו תגובות מעורבות בשווקים, שכן הבנק המרכזי האמריקאי ה-FED עוקב אחרי הנתונים הכלכליים והמדד החודשי הנוכחי הגבוה מהצפוי עשוי לשמש גורם מעודד לביצוע העלאת ריבית, אולם על בסיס חודש אחד של פרסום נתון הגבוה מהצפוי הבנק אינו מנהל את מדיניותו ולכן לא בהכרח שימש כזרז להעלאת ריבית נוספת. ראוי לעקוב אחר עליית המחירים בענפי השירותים והמזון לצד נתוני שוק העבודה כסמנים לתגובת הבנק המרכזי.

מחיר הדלק מסוג [West Texas Intermediate - WTI] חוזי הדלק האמריקאי ממשיך במגמת עלייה והגיע לרמת 89 דולר חבית ואילו הדלק האירופי האיכותי מהים הצפוני דלק מסוג ברנט הגיע לרמת 92 דולר לחבית, הרמות הגבוהות ביותר מזה 10 חודשים. עליות מחיר אשר באו בעקבות הודעת סעודיה על הקטנה נוספת בהיצע בהיקף של 1 מיליון חביות ביום לשלושה חודשים עד סוף השנה. ובמקביל מאגרי החירום של ארה"ב שוכנים ברמות שפל של 354,366 אלפי חביות הנתון הנמוך ביותר מזה 30 שנה, ירידה חדה בעקבות מדיניות הרחבת ההיצע שהנהיג הנשיא ביידן, מדיניות שבאה בכדי למתן את השפעת מלחמת רוסיה – אוקראינה על מחיר חומרי הגלם.

הציפיות בשווקים כי הבנק המרכזי האמריקאי ה-FED ימתין בישיבתו הקרובה ב 20.9 לנתונים נוספים בטרם יבצע העלאת ריבית נוספת. להערכתנו, בסביבה של נתונים כלכליים המורים על שוק עבודה הדוק, שכר בעליה וביקושים שאינם נבלמים, כאשר מגמת בלימה אינה נראת באופק ומחירי חומרי הגלם מעודדים את שרשרת עליות המחירים, הבנק ישוב ויבצע העלאת ריבית נוספת עד סוף השנה, הציפייה כי העלייה תהא בחודש נובמבר.

מאורעות חשובים

14.09: מדד המחירים ליצרן + מדד המכירות הקמעונאיות לחודש אוגוסט

20.09: החלטת ריבית הבנק המרכזי ה-FED

אירופה –

האינפלציה באירופה נתונה במגמת ירידה, אולם קצב הירידה נתון במגמה איטית מהרצוי והצפוי ושוכנת ברמת 5.3% מול ציפייה של 5.1%. במקביל אירופה מצטיידת בגז לקראת החורף הקרב וללא אספקה מרוסיה. הביקושים תרמו למחירי הדלק לחזור למגמת עלייה ומחירי הגז TTF בעלי התנודתיות הגבוהה והפוטנציאל להמשך עליית מחירים ולחזרה לעבר רמת - 40 אירו למגה וואט, רמה ששררה במהלך החודש האחרון.

בהחלטת הריבית הקרובה ב-14.09 הבנק המרכזי האירופי ה-ECB אינו צפוי לבצע העלאת ריבית נוספת, אולם להערכתנו עד סוף השנה, קיים פוטנציאל גבוה להעלאת ריבית נוספת במיוחד במידה ומדדי המחירים (האינפלציה) לא יתקררו בקצב הרצוי. נתוני גרמניה המורים על האטה וגלישה למיתון מחייבים משנה זהירות.

בממלכה הבריטית ניכרים סימני האטה משמעותיים כאשר נתוני צמיחת התוצר החודשיים בחודש יולי הראו על נסיגה של 0.5% בתוצר, ירדה גבוהה מתחזית של -0.2%. נתונים אלה מאותתים על גלישת בריטניה למיתון, ובמידה והאינפלציה תמשיך לשרור מעל 6.5% - עשויה בריטניה לגלוש לסטגפלציה.

מאורעות חשובים

14.09: החלטת הריבית המוניטרית של הבנק המרכזי האירופי ה-ECB

20.09: פרסום נתוני האינפלציה בבריטניה

21.09: פרסום החלטת הריבית של הבנק המרכזי הבריטי BOE

לפרטים נוספים: צור קשר

ישראל –

לאחר ששער הדולר הגיע לרמות שיא שבקרבת רמת ה- 3.86 ₪ לדולר, הזרמת היצע משמעותי של דולרים לשוק המקומי הובילו להתחזקות השקל לעבר רמת ה- 3.78 שקל לדולר. השבוע עומד בסימן דינוי בג"ץ והמשך חוסר הוודאות בנוגע לרפורמה המשפטית, חקיקה חד צדדית ומשבר חוקתי, הדולר נחלש כאשר נע לעבר רמת 3.7940 שקל לדולר ומשם שב ונחלש לעבר 3.83 ₪ לדולר.

חוסר הוודאות בשווקים בנוגע לרפורמה המשפטית והחשש ממשבר חוקתי מוביל ליציאת משקיעים מהחזקה בשקלים לצד החולשה בשוקי המניות הגוררת את הגופים המוסדיים לצמצם את היקף ההגנות המטבעיות עם הירידה בשווי תיק המניות ולצורך זאת לרכוש מט"ח, מהלכים שתרמו לפיחות המהיר ולהמשך היחלשות השקל.

כפי שכתבנו רבות בעבר, המשבר החברתי – פוליטי – כלכלי, חסר התקדים שפוקד את המשק הישראלי, גורר לאי יציבות בשוק ההון המקומי. להערכתנו "רכבת ההרים" צפויה להמשיך. בתחום הרפורמה השיפוטית, תשומת הלב מופנת לדיונים בבג"ץ הצפויים במהלך חודש ספטמבר, כך שיוורד רף הרגישות במסחר בדולר/שקל אשר עשוי להגיב לעודפי ביקוש/היצעי גדולים הן מצד היצואנים המבקשים לגדר תמורות עתידיות ולצורך תשלומים בשקלים והן מצד הגופים המוסדיים אשר יבקשו להגיב לתנודות בשוקי המניות. תמונת מצב התומכת בהמשך תנועת "רכבת ההרים". במבט לטווח בינוני, העלייה בריבית הדולר, לצד העדר הסכמות בזירה הפוליטית, המשך הביקושים מצד משקיעים מקומיים וזרים לדולר, החמרה בזירה הביטחונית וצמצום ההיצע עם הקריסה בהיצעי המט"ח מצד הגופים העסקיים והמשקיעים הזרים אשר צמצמו חדות את היקף פעילותם תומכים בהמשך הפיחות ובהחלשות השקל לעבר 3.86 שקל לדולר, רמה טכנית אשר סביבה עד כה נבלם פיחות השקל. להערכתנו החשש ממשבר חוקתי הינו רחב ומשמעותי ועשוי לאפשר תנועה לעבר 4 ₪/\$. +

בנק ישראל הותיר את הריבית פעם נוספת ברמת 4.75%, על אף שרמת האינפלציה (3.3%) עודנה שוכנת מעל לטווח היעד. לדברי בנק ישראל "הפעילות הכלכלית במשק הישראלי מצויה ברמה גבוהה ומלווה בשוק עבודה הדוק, אם כי ישנה התמתנות מסויימת במספר אינדיקטורים. האינפלציה עודנה רוחבית ומצויה ברמה גבוהה. עם זאת, בחודשים האחרונים מסתמנת האטה באינפלציה. לכן, הוועדה החליטה להותיר את הריבית על כנה, אך רואה היתכנות לא מבוטלת להמשך העלאה של הריבית בהחלטותיה הבאות, ככל שסביבת האינפלציה לא תמשיך להתמתן בהתאם למצופה. תוואי הריבית יקבע בהתאם לנתוני הפעילות והתפתחות האינפלציה, זאת על מנת להמשיך ולתמוך בהשגת יעדי המדיניות".

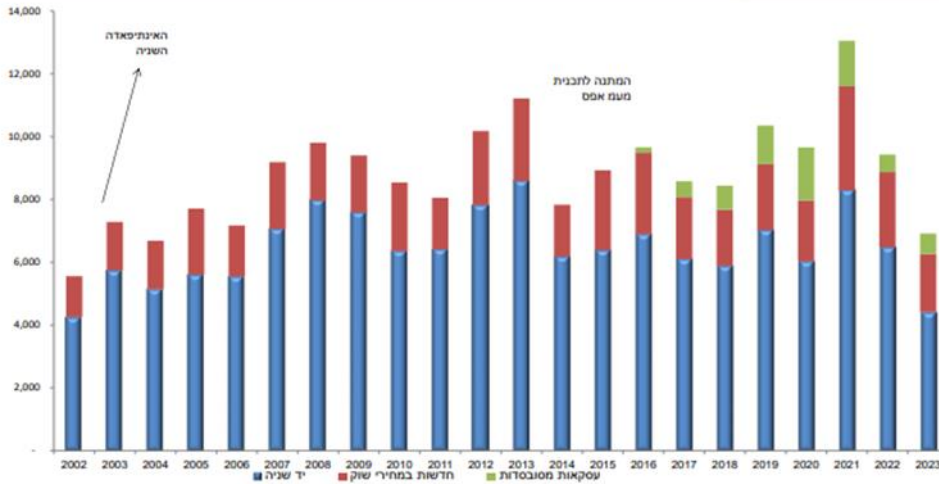
על פי נתונים ראשוניים שנאספו באגף הכלכלן הראשי, ברבעון הראשון בשנת 2023 נרשמה ירידה משמעותית בעסקאות השקעה זרות בישראל והן הסתכמו בכ-2.6 מיליארד דולר, ירידה של כ-60% לעומת הממוצע בכל אחד מהרבעונים בשנים 2020 ו-2022. הירידה מתבטאת הן במספר העסקאות והן במספר המשקיעים שירדו שניהם בשליש לעומת השנים הקודמות. במקביל, על פי נתוני הלמ"ס סך ההשקעות הזרות הישירות בישראל ברבעון הראשון של 2023 הסתכמו בכ-4.760 מיליארד דולר, ירידה של כ-34% לעומת הממוצע ברבעון בשנים 2020 ו-2022. שנת 2021 נחשבת כשנה חיובית חריגה ולכן הוצאה מהחישוב.

ההאטה בשוק הנדל"ן נמשכת כאשר לפי משרד האוצר בחודש יולי נרכשו 6,912 דירות ירידה משמעותית של כ-27% ביחד ליולי שנה שעברה ו-3% ביחס לחודש יוני. זו הרמה הנמוכה ביותר מיולי 2002 שנה בה המשק סבל ממיתון ומהאינפיציה השנייה. אמנם כעת הכלכלה הישראלית איננה במיתון והקיפאון בשוק הנדל"ן נובע מההלם בשוק בעקבות העלייה החדה בריבית, אך הקיפאון בשוק הנדל"ן יגרור ירידה נוספת בהכנסות המדינה והגדלת הגירעון כאשר ישנה עלייה בצד ההוצאות בעקבות מדיניות ממשלתית והסכמי שכר, הנתונים העשויים להתפרסם סופית השבוע.

לפרטים נוספים: צור קשר

מספר העסקאות בחודשי יולי 2002-2023

תרשים 2



מקור: עיבודי אגף הכלכלן הראשי לנתוני שע"מ

כפי שכתבנו רבות, רמת הריבית הגבוהה וההאטה בפעילות הכלכלית טרם באו לידי ביטוי משמעותי בנתוני החברות במכירות וברווחיות. מנתוני חברות עולה כי החברות בארה"ב ביצעו גיוסי הון בשנת 2023, כך שחברות רבות מצוידות במלאי מזומנים מספק ואינן נזקקות לגיוסי הון משמעותיים בטווח המידי לצורך ביצוע תוכניות ההשקעה ולפעילותם.

לסיכום – ברמה הגלובלית, דברי יו"ר הבנק המרכזי האמריקאי מלמדים כי הבנקים נחوشים למנוע אינפלציה ולא יהסו לעלות את הריביות. הערכה כי עד סוף השנה תהא העלאת ריבית נוספת בארה"ב ובאירופה. להערכתנו גובר הסיכוי להעלאה בריבית גם בישראל. אולם, על רקע הציפייה להתמתנות האינפלציה בשנת 2024, הרי שהדבר יתמוך במיתון הדרגתי של צעדי הבנקים המרכזיים במלחמתם באינפלציה. לדעתנו במבט לרבעון Q2 של שנת 2024, מוקדי הכוח המרכזיים בביקוש לדולר אל מול השקל יהיו מאותגרים. בזירה המקומית: סוגיות פוליטיות, מעמד מערכת המשפט, עצמאות בנק ישראל וההסלמה בזירה הביטחונית עשויים לרכז עניין רב ולתמוך באי הוודאות ובאי היציבות בשוק המטבע המקומי. דבר התומך בתנועת הדולר/שקל בתחום 3.50-3.86 ש"ח לדולר. **אולם** בחודשים הקרובים, משבר חוקתי עשוי לדעתנו לגרום לפיחות חד ולצמצום משמעותי בהיצע המט"ח מהלך בעל פוטנציאל פיחות משמעותי ועם פריצת רף ה 3.86 תפתח הדלת לתנועה לעבר 4 ש"ח לדולר.

שוק המתכות

LME - מדד ה- LME בבורסת המתכות בלונדון עמד בסיום יום המסחר ב 12.09 ברמת 3,703 נק', עליה בשיעור של 1.1% לעומת רמות הסגירה של שבוע שעבר.

COPPER - מחיר הנחושת עלה במהלך שבוע המסחר, כאשר בתום יום המסחר של ה- 12.09 עמד המחיר על רמת 8,391 דולר לטון, עליה בשיעור של 1.8% לעומת הרמה בשבוע שעבר. רמת המלאים עלתה במהלך השבוע, כאשר ב 12.09 עמדו המלאים על 135,650 טון, עליה בשיעור של כ-1.1% לעומת הרמות בשבוע שעבר.

ZINC - מחיר האבץ עלה במהלך שבוע המסחר, כאשר בתום יום המסחר של ה- 12.09 עמד המחיר על 2,479 דולר לטון, עליה בשיעור של 1.5% לעומת הרמה בשבוע שעבר. רמת המלאים ירדה במהלך השבוע, כאשר ב- 12.09 עמדו המלאים על 138,400 טון, ירידה בשיעור של 3.5% לעומת הרמות בשבוע שעבר.

NICKEL - מחיר הניקל ירד במהלך שבוע המסחר, כאשר בתום יום המסחר של ה- 12.09 עמד המחיר על 19,923 דולר לטון, ירידה בשיעור של 0.7% לעומת רמות הסגירה של שבוע שעבר. רמת המלאים עלתה במהלך השבוע, כאשר ב- 12.09 עמדו המלאים על רמת 38,280 טון, עליה בשיעור של כ- 0.8% לעומת הרמות בשבוע שעבר.

ALUMINIUM PRIM - מחיר האלומיניום עלה במהלך שבוע המסחר, כאשר בתום יום המסחר של ה- 12.09 עמד על 2,196 דולר לטון, עליה בשיעור של 0.6% לעומת שבוע שעבר. רמת מלאי האלומיניום עמדה ב- 12.09 על רמת 493,875 טון, ירידה בשיעור של 1.1% לעומת הרמות בשבוע שעבר.

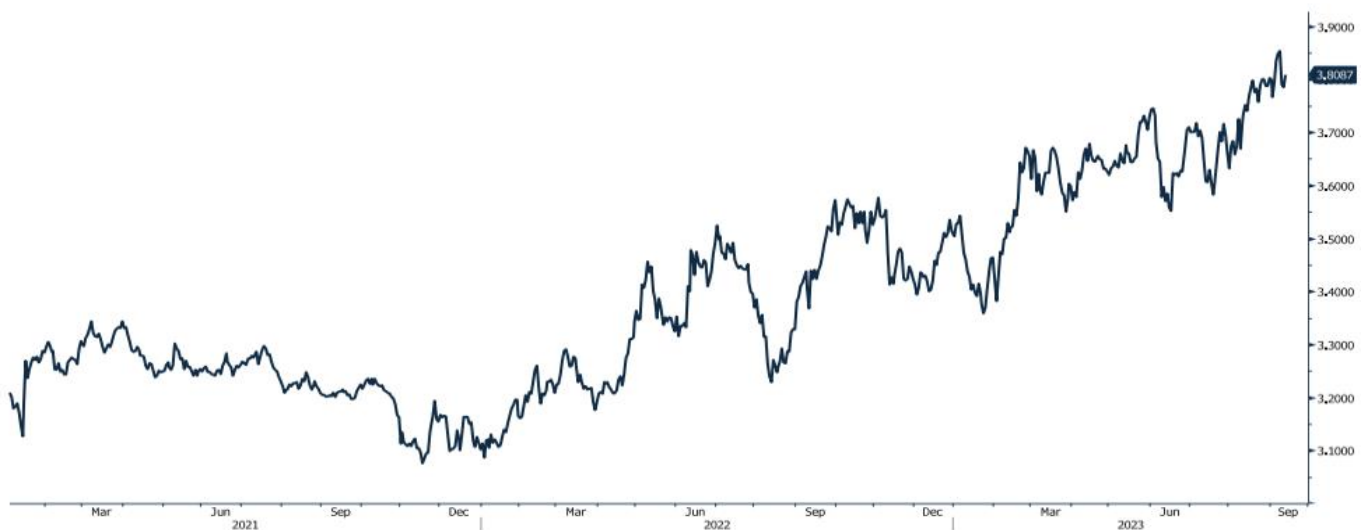
גרף מדד ההובלה הימית BDI

BDIY Index (BDI Baltic Exchange Dry Index)



גרף הדולר/שקל

ILS Currency (Israeli Shekel Spot)



[לפרטים נוספים: צור קשר](#)

אבץ

מצורפים גרפים של אבץ ל-3 חודשים, גרף מדד ה-LME 3 חודשים, סטיות התקן הגלומות של המחיר, רמת מלאי המתכת והפרש בין מחיר לשלושה חודשים לבין מחיר מימוש.



בדיל

מצורפים גרפים של בדיל ל-3 חודשים, גרף מדד ה-LME 3 חודשים, סטיות התקן הגלומות של המחיר, רמת מלאי המתכת והפרש בין מחיר לשלושה חודשים לבין מחיר מימוש.



מקור: Bloomberg

WWW.PRICO.COM
E.Mail: info@prico.com

1 Ben Gurion St., B.S.R. Tower #2 | Bnei Brak 51201 Israel
P.O.Box 6400 Tel-Aviv 61063, Israel

לפרטים נוספים: צור קשר

Tel: 972-3-6167070
fax: 972-3-6167060

ניקל

מצורפים גרפים של ניקל ל3 חודשים, גרף מדד ה- LME 3 חודשים, סטיות התקן הגלומות של המחיר, רמת מלאי המתכת והפרש בין מחיר לשלושה חודשים לבין מחיר מימוש.



עופרת

מצורפים גרפים של עופרת ל3 חודשים, גרף מדד ה- LME 3 חודשים, סטיות התקן הגלומות של המחיר, רמת מלאי המתכת והפרש בין מחיר לשלושה חודשים לבין מחיר מימוש.



מקור: Bloomberg

[לפרטים נוספים: צור קשר](#)

WWW.PRICO.COM
E.Mail: info@prico.com

1 Ben Gurion St., B.S.R. Tower #2 | Bnei Brak 51201 Israel
P.O.Box 6400 Tel-Aviv 61063, Israel

Tel: 972-3-6167070
fax: 972-3-6167060

אלומיניום (PRIM)

מצורפים גרפים של אלומיניום (PRIM) ל3 חודשים, גרף מדד ה - LME 3 חודשים, סטיות התקן הגלומות של המחיר, רמת מלאי המתכת והפרש בין מחיר לשלושה חודשים לבין מחיר מימוש.



אלומיניום (ALLOY)

מצורפים גרפים של אלומיניום (ALLOY) ל3 חודשים, גרף מדד ה - LME 3 חודשים, סטיות התקן הגלומות של המחיר, רמת מלאי המתכת והפרש בין מחיר לשלושה חודשים לבין מחיר מימוש.



מקור: Bloomberg

לפרטים נוספים: [צור קשר](#)

WWW.PRICO.COM
E.Mail: info@prico.com

1 Ben Gurion St., B.S.R. Tower #2 | Bnei Brak 51201 Israel
P.O.Box 6400 Tel-Aviv 61063, Israel

Tel: 972-3-6167070
fax: 972-3-6167060

קובלט (Cobalt)

מצורפים גרפים של קובלט ל-3 חודשים, גרף מדד ה- LME 3 חודשים, סטיות התקן הגלומות של המחיר, רמת מלאי המתכת והפרש בין מחיר לשלושה חודשים לבין מחיר מימוש.



נחושת

מצורפים גרפים של נחושת ל-3 חודשים, גרף מדד ה- LME 3 חודשים, סטיות התקן הגלומות של המחיר, רמת מלאי המתכת והפרש בין מחיר לשלושה חודשים לבין מחיר מימוש.

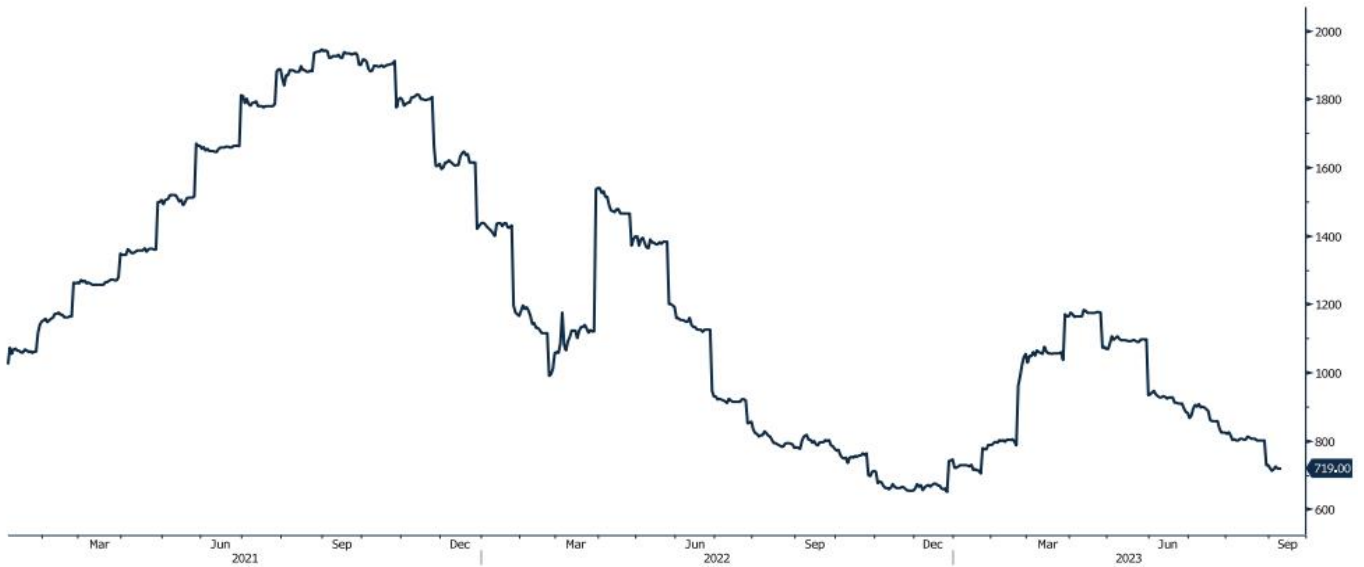


מקור: Bloomberg

[לפרטים נוספים: צור קשר](#)

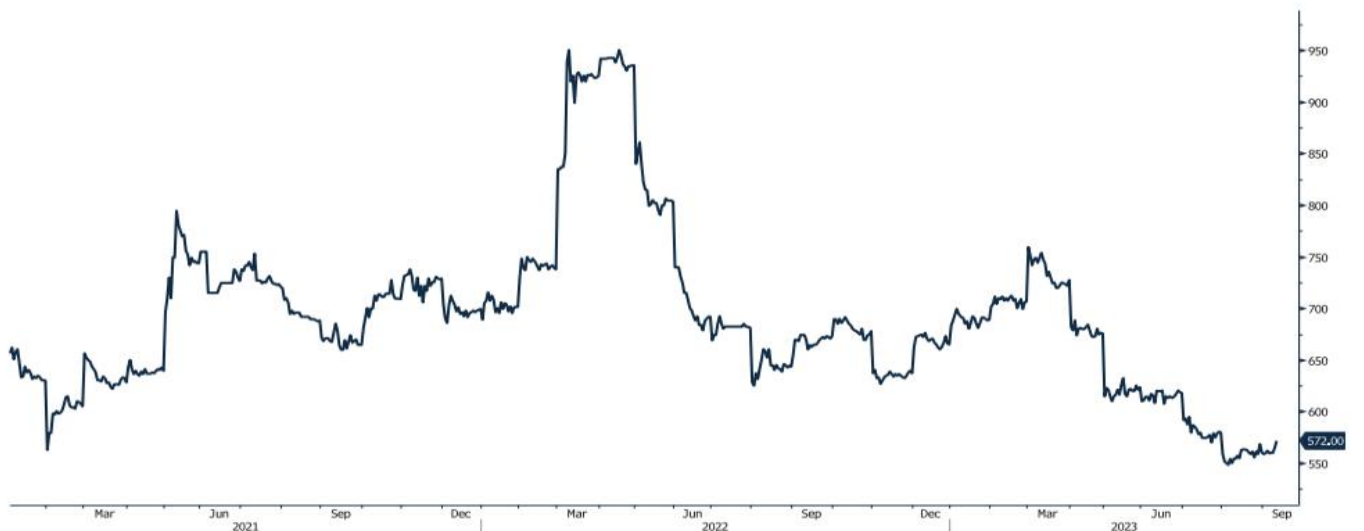
גרף ה - HOT ROLLED COIL STEEL

HRC1 Comdty (Generic 1st 'HRC' Future)



גרף פלדה מסוג REBAR

JBP1 Comdty (Generic 1st 'JBP' Future)



מקור: Bloomberg

לפרטים נוספים: [צור קשר](#)

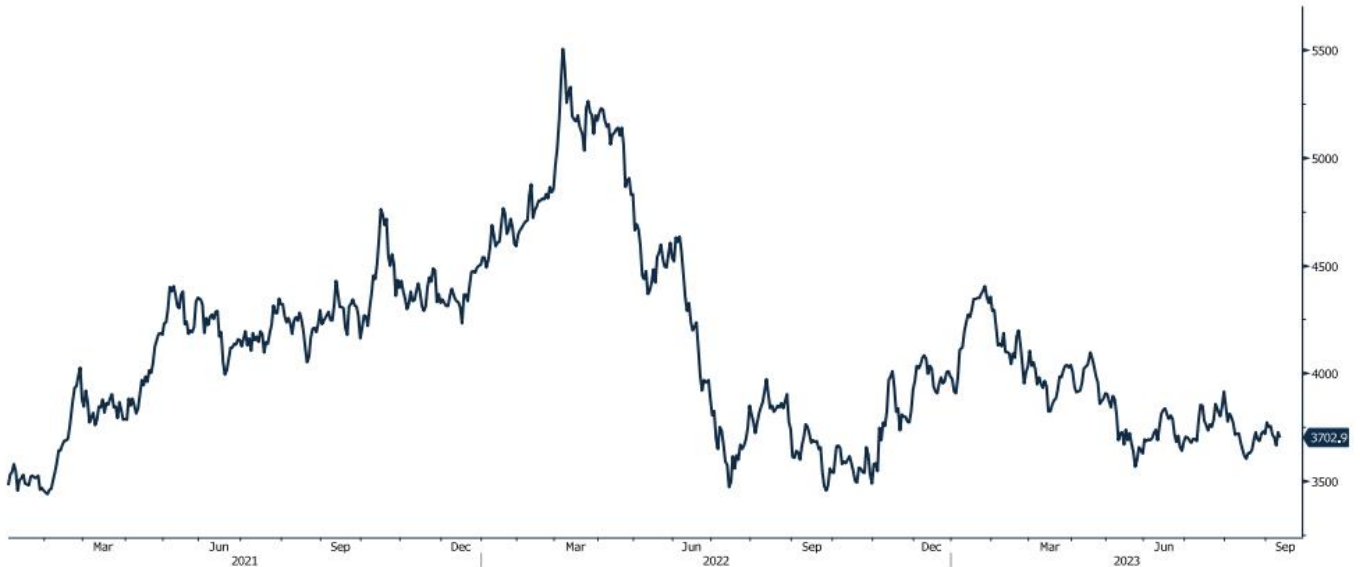
WWW.PRICO.COM
E.Mail: info@prico.com

1 Ben Gurion St., B.S.R. Tower #2 | Bnei Brak 51201 Israel
P.O.Box 6400 Tel-Aviv 61063, Israel

Tel: 972-3-6167070
fax: 972-3-6167060

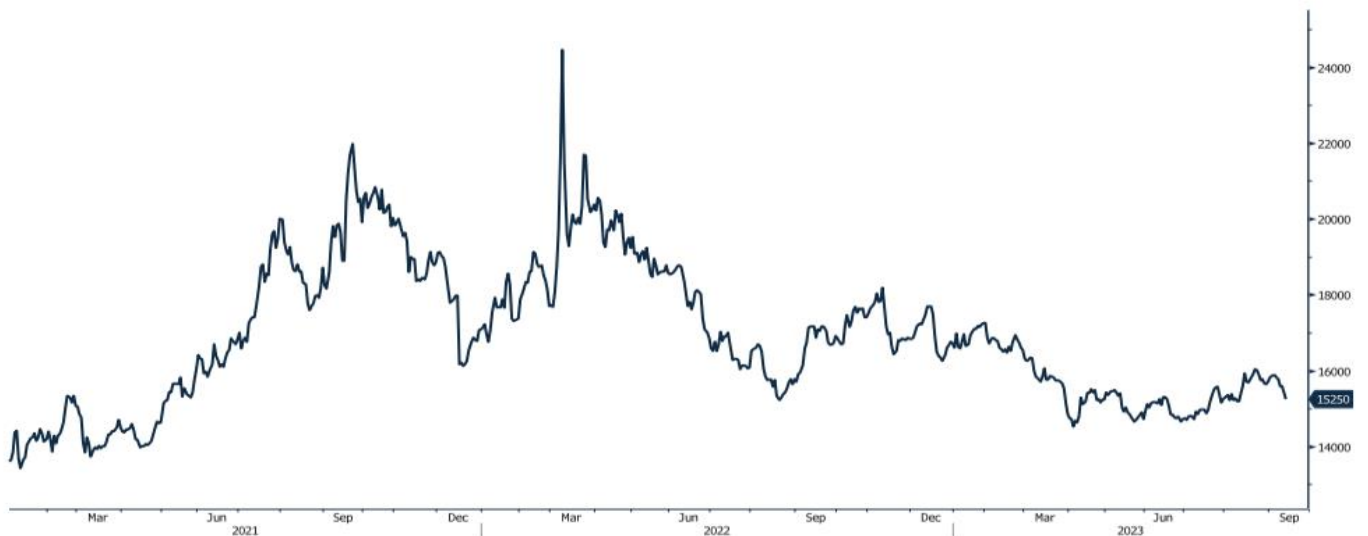
גרף מדד LME INDEX

LME Index (London Metal Exchange LME Metals Index)



גרף ה - נירוסטה

ZST1 Comdty (Generic 1st 'ZST' future)

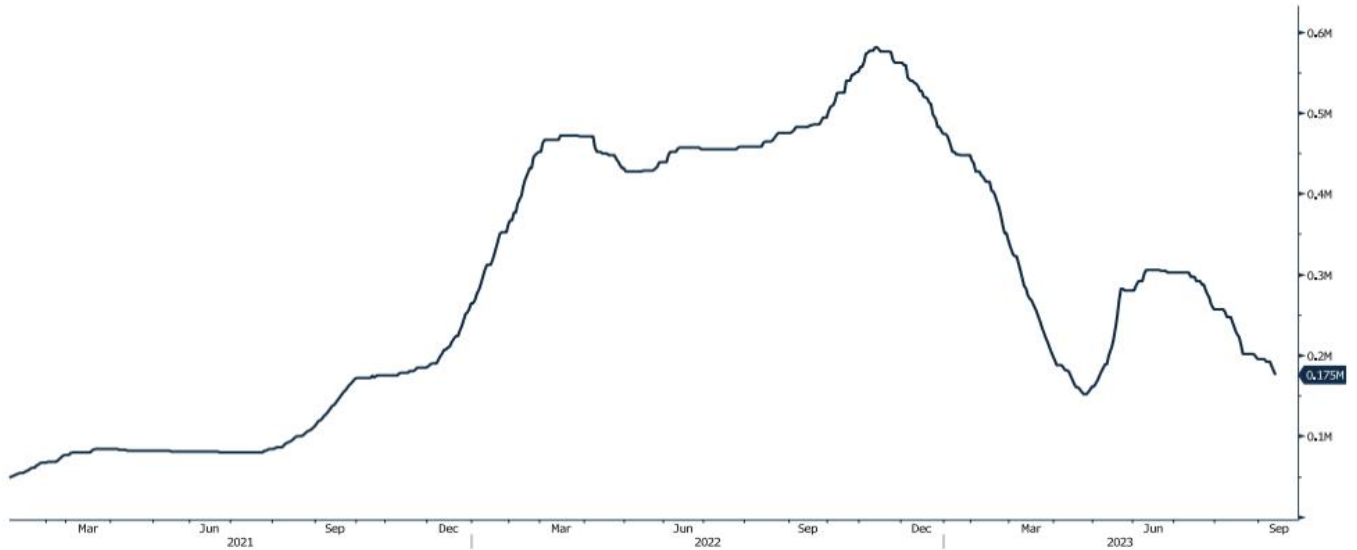


מקור: Bloomberg

[לפרטים נוספים: צור קשר](#)

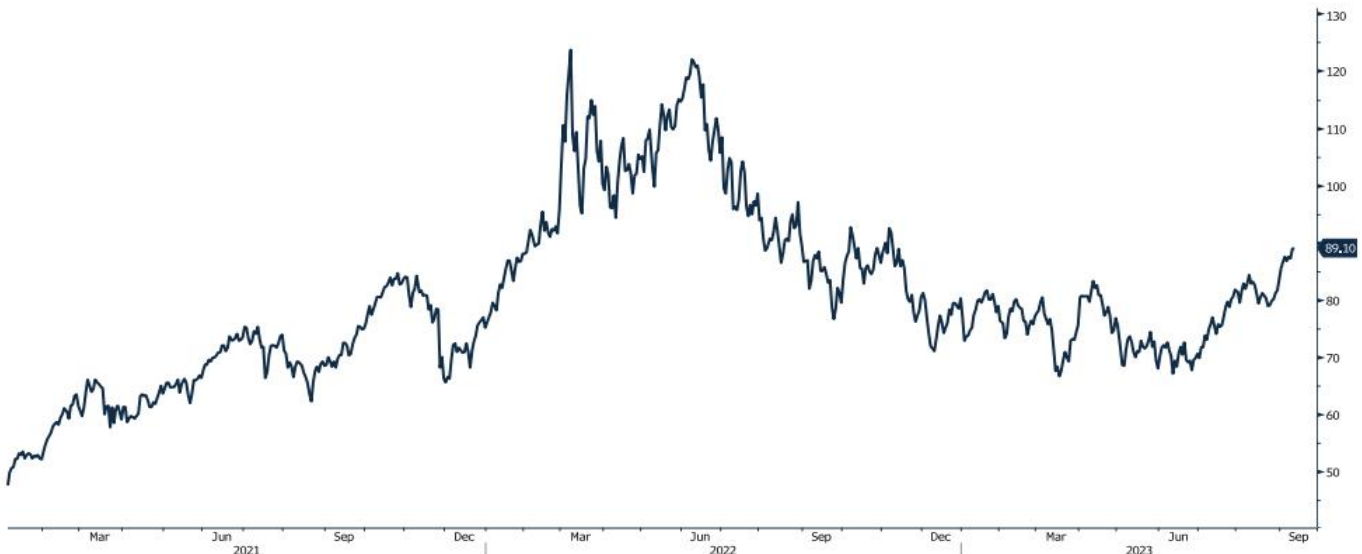
גרף הליתיום

L4CNVHTQ Index (CN Li2CO3 99% DEL)



גרף ה - LIGHT CRUDE

CL1 Comdty (Generic 1st 'CL' Future)



מקור: Bloomberg

לפרטים נוספים: צור קשר

WWW.PRICO.COM
E.Mail: info@prico.com

1 Ben Gurion St., B.S.R. Tower #2 | Bnei Brak 51201 Israel
P.O.Box 6400 Tel-Aviv 61063, Israel

Tel: 972-3-6167070
fax: 972-3-6167060

אין לראות במידע המופיע בסקירה משום המלצה לביצוע פעולות ו/או ייעוץ השקעות ו/או שיווק השקעות ו/או ייעוץ מכל סוג שהוא. המידע המוצג הינו לידיעה בלבד ואינו מהווה תחליף לייעוץ המתחשב בנתונים ובצרכים המיוחדים של כל אדם. כל העושה במידע הנ"ל שימוש כלשהו - עושה זאת על דעתו בלבד ועל אחריותו הבלעדית. קבוצת פריקו ו/או חברות קשורות ו/או בעלי עניין, ו/או עובדים ו/או נושאי משרה בכל אחד מאלו, עשויים להיות בעלי עניין בניירות הערך והנכסים הפיננסיים המוזכרים באתר.

פרטים והסברים באשר לבחינת החשיפות השונות וכן באשר לאסטרטגיות הניתנות לביצוע על מנת לגדר חשיפות אלו ניתן לקבל בדסק אנליסטים בפריקו.

דבר פרטים נוספים באמור לעיל ניתן לפנות למשרדינו בטלפון : 03-6167070
סקירות שוק ומידע נוסף בנושא מכשירים פיננסיים ניתן למצוא באתר פריקו / <https://www.prico.co.il/>
אין במסמך זה משום הצעה ו/או ייעוץ ו/או המלצה כל שהיא לביצוע ו/או אי ביצוע עסקה כל שהיא למתעניינים, יש לפנות לדסק אנליסטים לקבלת מידע ופרטים נוספים



לגידור חשיפות וביצוע, צרו קשר 03-6167070

No currency is Foreign to us. Prico

<p>שירותים פיננסיים</p> <ul style="list-style-type: none"> - ניתוח חשיפות - הנדסה פיננסית - תכנון ובניית אסטרטגיות - ליווי שוטף - ייעוץ אישי 	<p>Financial Services</p> <ul style="list-style-type: none"> - Financial exposure analysis - financial engineering - Planning and formulation of strategy - Ongoing performance monitoring - Personal consulting
<p>חדר עסקאות</p> <ul style="list-style-type: none"> - ביצוע עסקאות - מטבע חוץ, שקל חדש - שערי ריבית, מדדים - Commodities חומרי גלם - קרנות, ניירות ערך 	<p>Dealing Room</p> <ul style="list-style-type: none"> - Transaction, execution, hedging strategy - Forex, ILS - Interest rates, indices, OTC - Raw materials, commodities - Funds, securities
<p>מחקר ייעוץ ופיתוח</p> <ul style="list-style-type: none"> - ניירות עמדה - עבודות חשיפה - תזרימית ומאזנית - ליווי פרויקטים - חוות דעת - סקירות מקרו כלכליות - ניתוח טכני-גרפי - דיווח תקופתי, יומי - קשר ישיר - קו חם 	<p>R&D, Analyst & Advisory</p> <ul style="list-style-type: none"> - Position papers - Cash flow and balance sheet exposure analysis - Ongoing project measurement - Global market overview - Macroeconomic reviews - Technical analysis - Periodic, daily reports - Direct connection - Hotline
<p>ייעוץ נכסים והשקעות</p> <ul style="list-style-type: none"> - ייעוץ השקעות בארץ ובח"ל - בקרת נכסים והשקעות - שירותים לבנקאות פרטית 	<p>Assets & Investments Advisory</p> <ul style="list-style-type: none"> - Portfolio Advisory in Israel & abroad - Monitoring - private banking services
<p>זירות מידע ומסחר אלקטרוני</p> <p>www.currencygate.com www.prico.com</p>	<p>Online information and trading arenas</p> <p>info@currencygate.com Info@prico.com</p>

אין מטבע שהוא זר עבורנו. פריקו