



סקירת מחירי מתכות

עבור חברי איגוד תעשיות מתכת, חשמל ותשתית



PRICO
Since 1979

התאחדות
התעשייתיים
בישראל



קבוצת פריקו - שירותים פיננסיים
לעסקים בינלאומיים

לפרטים נוספים: [צור קשר](#)

טבלת מחירים

שיעור שינוי מתחילת משבר הקורונה	שיעור שינוי מתחילת 2023	שיעור שינוי שנתי	שיעור שינוי חודשי	שיעור שינוי שבועי	מחיר אחרון	
30.85%	-4.75%	-3.08%	1.14%	0.60%	2265	alum prim
20.14%	-25.48%	-0.12%	4.94%	4.94%	1658	alum allow
46.51%	-2.22%	3.44%	1.75%	0.94%	8186.5	copper
19.92%	-4.56%	7.46%	2.10%	4.96%	2188.5	lead
41.93%	-40.39%	-23.44%	-3.61%	-1.20%	17912	nickel
53.25%	-1.00%	29.67%	-0.34%	1.99%	24559	tin
18.14%	-11.88%	-7.46%	2.59%	5.66%	2568	zinc
30.34%	-14.73%	-9.50%	-0.70%	1.83%	567	lme steel rebar
1.32%	-35.95%	-35.93%	0.02%	0.02%	33420	cobalt
52.59%	18.95%	32.29%	25.53%	1.61%	885	U.S. Midwest domestic Steel HRC
11.79%	-3.70%	3.58%	0.09%	3.48%	550	Steel HRC FOB China

• המחירים במונחי דולר לטון

טבלת מלאים

שיעור שינוי מתחילת 2023	שיעור שינוי שנתי	שיעור שינוי חודשי	שיעור שינוי שבועי	מלאי אחרון במונחי טון	
3.06%	-18.69%	-6.74%	-2.24%	464100	alum prim
0.00%	-9.43%	0.00%	0.00%	1920	alum allow
101.01%	111.41%	5.04%	1.29%	178750	copper
422.27%	375.48%	55.26%	2.90%	131350	lead
-27.73%	-21.06%	-7.05%	-10.70%	40092	nickel
146.99%	72.95%	-1.73%	0.41%	7385	tin
137.08%	73.15%	-19.55%	-10.17%	75925	zinc
9.99%	-1.51%	-18.17%	-7.13%	407.39	steelhome China rebar
42.38%	30.20%	-7.24%	-3.29%	294.99	Steelhome China Hot Rolled Coil Total Inventory
-44.24%	-44.91%	0.00%	0.00%	92	cobalt

שערי דלקים ומטבעות נבחרים

שיעור שינוי מתחילת משבר הקורונה	שיעור שינוי מתחילת 2023	שיעור שינוי שנתי	שיעור שינוי חודשי	שיעור שינוי שבועי	מחיר אחרון	
40.20%	-4.88%	-14.30%	-3.38%	-3.44%	81.72	brent crude
48.24%	-3.70%	-13.07%	-6.64%	-3.92%	77.07	light crude
12.23%	10.24%	9.22%	-1.93%	-3.18%	3.8699	usdils
8.70%	9.89%	16.22%	-0.86%	-2.03%	4.1342	eurils

מקור: Bloomberg

[לפרטים נוספים: צור קשר](#)

במהלך השבוע החולף, המסחר בשווקים הפיננסיים הגלובליים התנהל במגמה מעורבת. בתום יום המסחר של ה- 07.11 מדד הדאו ג'ונס עמד ברמת 34,153 נק', עליה בשיעור של 0.3% לעומת רמות הסגירה של שבוע שעבר, מדד הנאסד"ק 100 נסחר ברמת 15,296 נק', עליה בשיעור של 1.3% לעומת שבוע שעבר ומדד ה- S&P 500 סגר ברמת 4,378 נק', עליה בשיעור של 0.5%, לעומת שבוע שעבר. מדד הפוטסי 100 האנגלי נסחר ברמת 7,410 נק', ירידה בשיעור של 0.1% לעומת שבוע שעבר, מדד הדאקס הגרמני נסחר ברמה של 15,153 נק', ירידה בשיעור של 0.2% לעומת שבוע שעבר.

ארצות הברית –

מדדי המניות S&P500- מדד הנסדק סגרו רצף של עליות שערים הארוך ביותר מזה שנתיים, במקביל התשוואות על אגרות החוב ל-10 שנים ירדו חדות לעבר רמת 4.53%. כל זאת לאחר החלטת הריבית והערכה בשווקים כי ירדה סבירות להעלאת ריבית נוספת במיוחד כל זמן שמלחמה בישראל אינה מתרחבת לכדי מערכה רחבה אשר תפגע בשרשראות האספקה, מחירי השילוח הימי ובמיוחד בשוק האנרגיה. במקביל שוק העבודה האמריקאי מאותת על התקררות התומכת בהערכה כי לא צפויה העלאת ריבית. מחירי הדלק מסוג WTI המשיך לרדת, מגמת ירידה מסוף השבוע כאשר רשם ירידה בשיעור של 6% לעבר רמת 75 דולר לחבית ובכך השלימו ירידה של מעל 13%.

כפי שכתבנו בעבר בהחלטתו האחרונה הבנק המרכזי האמריקאי ה- **FED** החליט להותיר את הריבית המוניטרית ברמת 5.5% ולהמשיך במדיניות הקטנת החשיפה המאזנית ה- **QT** באותו הקצב. לדברי נשיא ה- **FED** מר. ז'רום פאוול במידה ובבנק לא יהיו מרוצים מקצב ירידה האינפלציה הבנק ישוב לפעול ויבצע העלאת ריבית נוספת. בנוסף, בבנק לא דנים כעת במתי להוריד את הריבית, אלא כמה גבוה הריבית צריכה לשכון ולכמה זמן תשהה ברמה זו. החשש הגובר נוצר בשל הריבית הראלית הגבוהה עם ירידת האינפלציה והחשש מאפקט האטת הפעילות במשק.

אירופה –

באירופה נתוני האינפלציה הראו על התקררות נוספת ברמת המחירים כאשר מדד המחירים לצרכן בחודש ספטמבר שוכן ברמת 2.9% נתון הנמוך מצפי של 3.1%. כמו כן, שיעורי הצמיחה באירופה הראו על צמיחה נמוכה מהצפי הן ברמה הרבעונית והן ברמה השנתית. כתוצאה מכך השווקים הפיננסיים מעריכים כי סבב העלאות הריבית באירופה בסביבת אינפלציה יורדת, הסתיים בשלב הנוכחי.

על פי מחלקת המחקר של הבנק המרכזי האירופאי (ECB) האינפלציה בשנת 2023 צפויה לרדת למוצע של 5.6%, 3.2% ב-2024 ו- 2.1% ב-2025. להערכתם האינפלציה בשנת 2024 תבלם ותנוע "רוחבית", וברבעון השלישי 2025 צפויה לרדת חזרה לעבר טווח היעד.

לפי הבנק המרכזי האירופאי ה- ECB ביקוש נמוך ליצוא מגוש האירו והשפעת תנאי המימון ההדוקים מפחיתים את הצמיחה, בין היתר על רקע השקעות נמוכות במגורים ובעסקים. גם במגזר השירותים, שהיה עמיד עד כה, ניתן לראות כעת סימני היחלשות. עם הזמן, המומנטום הכלכלי אמור להתגבר, שכן ההכנסה הריאלית צפויה לעלות, בתמיכת הירידה באינפלציה, עליית שכר ושוק עבודה חזק אשר יגררו לעלייה בהוצאות הצרכנים וכן לעלייה בפעילות הריאלית.

לפרטים נוספים: צור קשר

ישראל –

מלחמת "חרבות הברזל" בשמה הנוכחי ברצועת עזה ובצפון, ממשיכה לגרור לחוסר וודאות באשר להשפעות הלחימה והיקפה על המשק המקומי. במהלך השבוע החולף בעקבות ירידה בציפיות למערכה רב זירתית, והיצע מט"ח נחלשות שער הדולר ושב לרמתו ערב המלחמה. השקל המשיך במגמת ההתחזקות כאשר נע לעבר רמת 3.83 שקל לדולר, בכך השלים השקל התחזקות של 6% מהשיא. להערכתנו התחזקות השקל מוגבלת והחשש מהתרחבות הלחימה עשוי לתמוך בהמשך התנועה בתחום שערים רחב ואף בפיחות אל עבר רמת ה 4 שקל לדולר ויותר.

כאמור בנק ישראל הכריז על תכנית ייצוב בה ימכור הבנק מט"ח בהיקף של עד 30 מיליארדי דולרים כצעד לבלימת עודפי הביקוש לדולר והפיחות המהיר ולאור ההשפעה האינפלציונית של הפיחות. לפי נתוני בנק ישראל בחודש אוקטובר הסתכמו מכירות מטבע חוץ על ידי בנק ישראל בסך של כ-8.2 מיליארד דולר. להערכתנו במידת הצורך הבנק צפוי לשוב ולפעול בתקופה הקרובה בשוק ככל שיידרש על-מנת למתן את התנודות בשער השקל ולספק את הנזילות הנדרשת להמשך הפעילות הסדירה של השווקים. בנוסף לתכנית ה-30 מיליארד \$, ובמידת הצורך, הבנק יספק נזילות לשוק באמצעות הפעלת מנגנוני עסקאות **SWAP** של הבנק בסכום של עד 15 מיליארדי דולרים. צעדי ייצוב אלו מייצבים את פערי הריבית ואת נקודות הסופ, ובלמו את תנועת שער החליפין מלהגיע לרמות שיא חדשות ולעבר רמת 4.2 שקל לדולר.

נתונים נוספים אשר נדחפים לקרן זוית בתקופה מתוחה זו, נתוני האינפלציה של ישראל בחודש ספטמבר אשר הראו על האטה בקצב עליית המחירים כאשר בשנים עשר החודשים האחרונה עלה מדד המחירים הצרן ב- 3.8% ובחודש ספטמבר המדד ירד ב-0.1%. נתונים אשר מאותתים על האטה ברמת המחירים ובכלכלה הישראלית עוד טרם מלחמת "חרבות הברזל". לצד נתונים מעודדים של ירידת האינפלציה הפיחות החד צפוי להשפיע על מדד המחירים ולתמוך במדד גבוה בחודש אוקטובר הערכה כי המדד יעלה בכך 0.6% - 0.4%. החשש הגובר כי המערכה הנוכחית עשויה לגרור האטה נוספת בפעילות הכלכלית בישראל, ועליות מחירים בעקבות פגיעה בענפי החקלאות והתעשייה בעקבות פינוי המפעלים ובריחת עובדים וכפועל יוצא פגיעה בייצור ובמלאים אשר עשויה לגרור גל נוסף של עליות מחירים ובהמשך לאינפלציה גבוהה. עליה מחודשת של מדדי המחירים תאתגר את בנק ישראל במלחמתו באינפלציה, כאשר עליה חדה תאותת על הצורך למתן לחצים אינפלציוניים בין היתר אפשר ויידרש הבנק לפעול באמצעות העלאה בריבית.

שוק המתכות

LME - מדד ה- LME בבורסת המתכות בלונדון עמד בסיום יום המסחר ב 07.11 ברמת 3,643 נק', עליה בשיעור של 0.2% לעומת רמות הסגירה של שבוע שעבר.

COPPER - מחיר הנחושת עלה במהלך שבוע המסחר, כאשר בתום יום המסחר של ה- 07.11 עמד המחיר על רמת 8,187 דולר לטון, עליה בשיעור של 0.2% לעומת הרמה בשבוע שעבר. רמת המלאים ירדה במהלך השבוע, כאשר ב 07.11 עמדו המלאים על 178,750 טון, ירידה בשיעור של כ-1.0% לעומת הרמות בשבוע שעבר.

ZINC - מחיר האבץ עלה במהלך שבוע המסחר, כאשר בתום יום המסחר של ה- 07.11 עמד המחיר על 2,568 דולר לטון, עליה בשיעור של 1.7% לעומת הרמה בשבוע שעבר. רמת המלאים ירדה במהלך השבוע, כאשר ב- 07.11 עמדו המלאים על 75,925 טון, ירידה בשיעור של 3.4% לעומת הרמות בשבוע שעבר.

NICKEL - מחיר הניקל ירד במהלך שבוע המסחר, כאשר בתום יום המסחר של ה- 07.11 עמד המחיר על 17,912 דולר לטון, ירידה בשיעור של 1.7% לעומת רמות הסגירה של שבוע שעבר. רמת המלאים ירדה במהלך השבוע, כאשר ב- 07.11 עמדו המלאים על רמת 40,092 טון, ירידה בשיעור של כ- 4.2% לעומת הרמות בשבוע שעבר.

ALUMINIUM PRIM - מחיר האלומיניום עלה במהלך שבוע המסחר, כאשר בתום יום המסחר של ה- 07.11 עמד על 2,265 דולר לטון, עליה בשיעור של 0.5% לעומת שבוע שעבר. רמת מלאי האלומיניום עמדה ב- 07.11 על רמת 464,100 טון, ירידה בשיעור של 1.0% לעומת הרמות בשבוע שעבר.

לפרטים נוספים: צור קשר

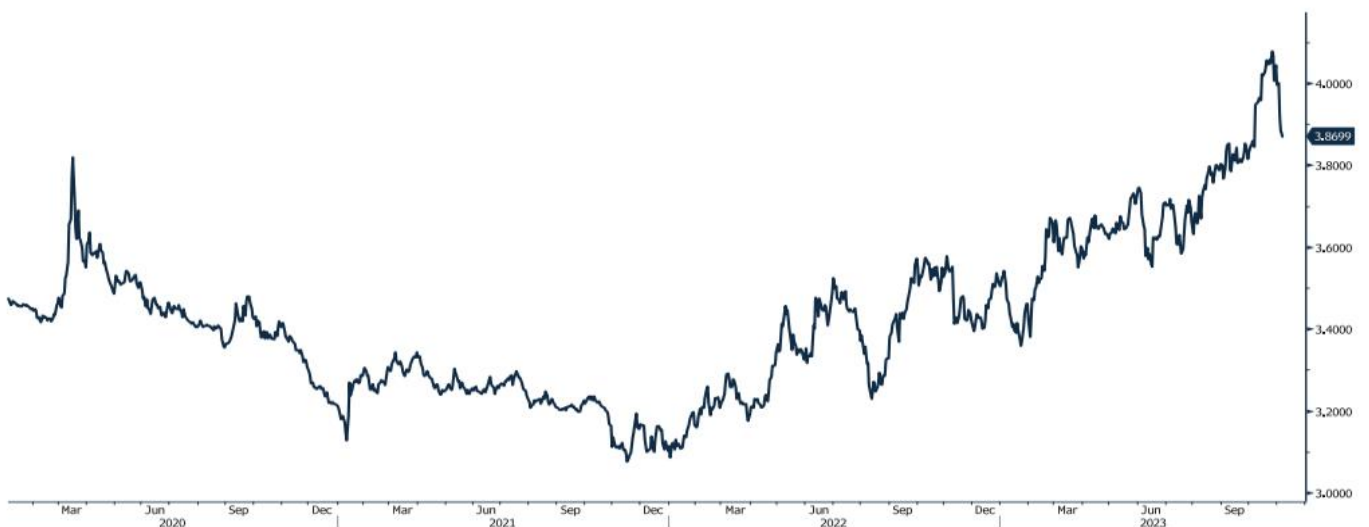
גרף מדד ההובלה הימית BDI

BDIY Index (BDI Baltic Exchange Dry Index)



גרף הדולר/שקל

ILS Currency (Israeli Shekel Spot)



[לפרטים נוספים: צור קשר](#)

אבץ

מצורפים גרפים של אבץ ל-3 חודשים, גרף מדד ה-LME 3 חודשים, סטיות התקן הגלומות של המחיר, רמת מלאי המתכת והפרש בין מחיר לשלושה חודשים לבין מחיר מימוש.



בדיל

מצורפים גרפים של בדיל ל-3 חודשים, גרף מדד ה-LME 3 חודשים, סטיות התקן הגלומות של המחיר, רמת מלאי המתכת והפרש בין מחיר לשלושה חודשים לבין מחיר מימוש.



מקור: Bloomberg

WWW.PRICO.COM
E.Mail: info@prico.com

1 Ben Gurion St., B.S.R. Tower #2 | Bnei Brak 51201 Israel
P.O.Box 6400 Tel-Aviv 61063, Israel

לפרטים נוספים: צור קשר

Tel: 972-3-6167070
fax: 972-3-6167060

ניקל

מצורפים גרפים של ניקל ל3 חודשים, גרף מדד ה- LME 3 חודשים, סטיות התקן הגלומות של המחיר, רמת מלאי המתכת והפרש בין מחיר לשלושה חודשים לבין מחיר מימוש.



עופרת

מצורפים גרפים של עופרת ל3 חודשים, גרף מדד ה- LME 3 חודשים, סטיות התקן הגלומות של המחיר, רמת מלאי המתכת והפרש בין מחיר לשלושה חודשים לבין מחיר מימוש.



מקור: Bloomberg

[לפרטים נוספים: צור קשר](#)

WWW.PRICO.COM
E.Mail: info@prico.com

1 Ben Gurion St., B.S.R. Tower #2 | Bnei Brak 51201 Israel
P.O.Box 6400 Tel-Aviv 61063, Israel

Tel: 972-3-6167070
fax: 972-3-6167060

אלומיניום (PRIM)

מצורפים גרפים של אלומיניום (PRIM) ל3 חודשים, גרף מדד ה- LME 3 חודשים, סטיות התקן הגלומות של המחיר, רמת מלאי המתכת והפרש בין מחיר לשלושה חודשים לבין מחיר מימוש.



אלומיניום (ALLOY)

מצורפים גרפים של אלומיניום (ALLOY) ל3 חודשים, גרף מדד ה- LME 3 חודשים, סטיות התקן הגלומות של המחיר, רמת מלאי המתכת והפרש בין מחיר לשלושה חודשים לבין מחיר מימוש.



מקור: Bloomberg

[לפרטים נוספים: צור קשר](#)

קובלט (Cobalt)

מצורפים גרפים של קובלט ל-3 חודשים, גרף מדד ה- LME 3 חודשים, סטיות התקן הגלומות של המחיר, רמת מלאי המתכת והפרש בין מחיר לשלושה חודשים לבין מחיר מימוש.



נחושת

מצורפים גרפים של נחושת ל-3 חודשים, גרף מדד ה- LME 3 חודשים, סטיות התקן הגלומות של המחיר, רמת מלאי המתכת והפרש בין מחיר לשלושה חודשים לבין מחיר מימוש.



מקור: Bloomberg

[לפרטים נוספים: צור קשר](#)

גרף ה - HOT ROLLED COIL STEEL

HRC1 Comdty (Generic 1st 'HRC' Future)



גרף פלדה מסוג REBAR

JBP1 Comdty (Generic 1st 'JBP' Future)



מקור: Bloomberg

לפרטים נוספים: צור קשר

WWW.PRICO.COM
E.Mail: info@prico.com

1 Ben Gurion St., B.S.R. Tower #2 | Bnei Brak 51201 Israel
P.O.Box 6400 Tel-Aviv 61063, Israel

Tel: 972-3-6167070
fax: 972-3-6167060

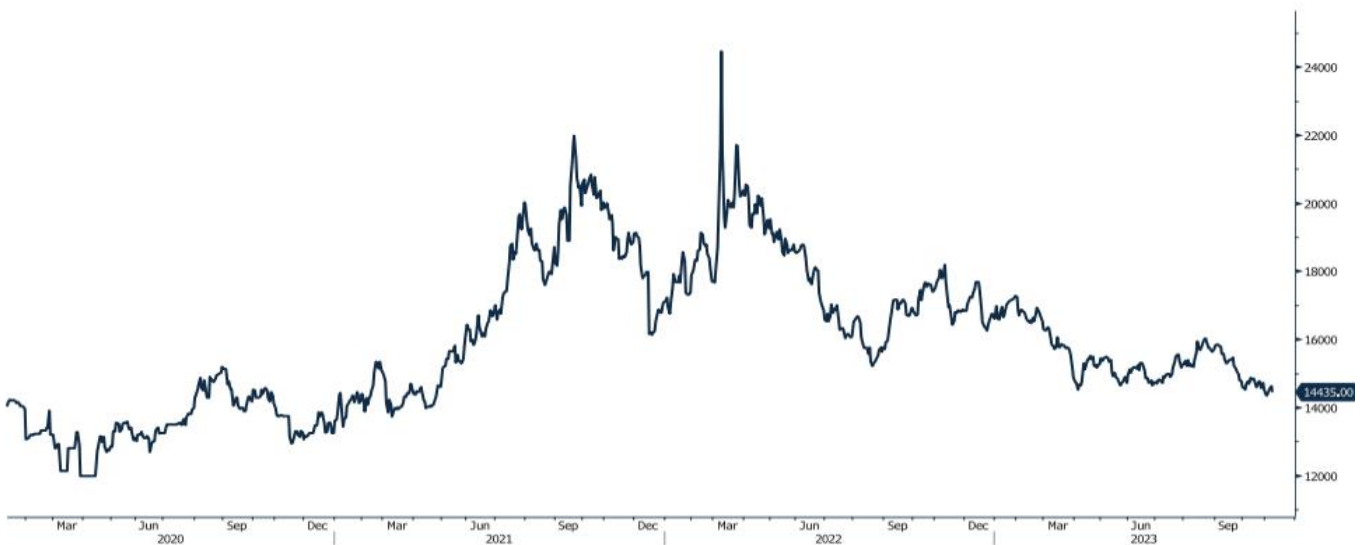
גרף מדד LME INDEX

LME Index (London Metal Exchange LME Metals Index)



גרף ה - נירוסטה

ZST1 Comdty (Generic 1st 'ZST' future)

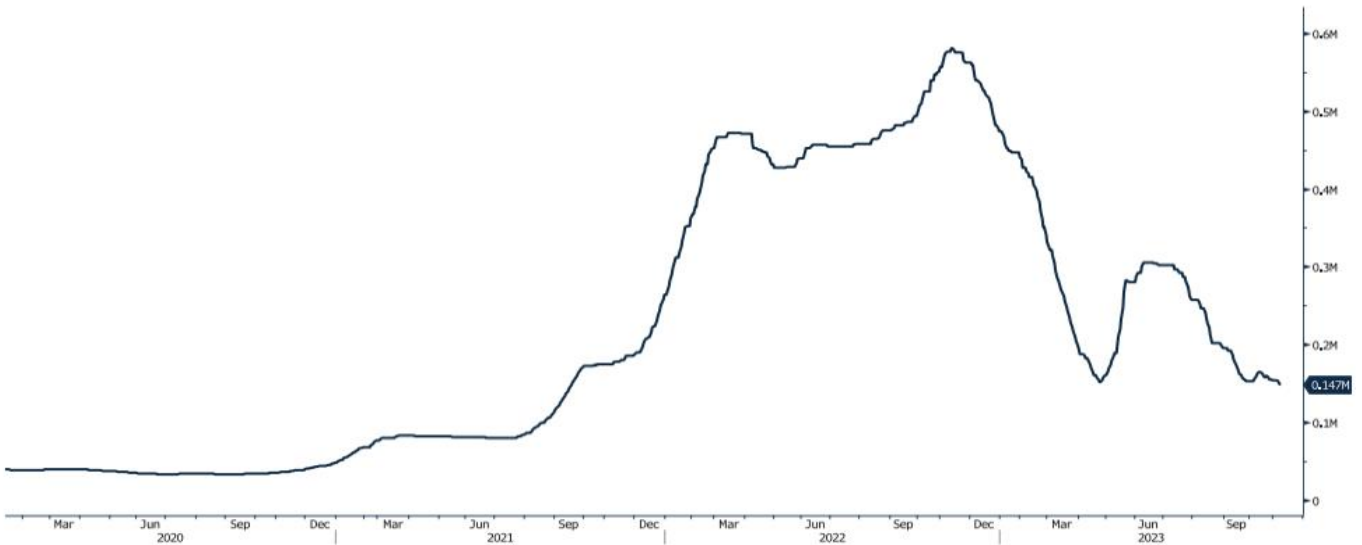


מקור: Bloomberg

[לפרטים נוספים: צור קשר](#)

גרף הליתיום

L4CNVHTQ Index (CN Li2CO3 99% DEL)



גרף ה - LIGHT CRUDE

CL1 Comdty (Generic 1st 'CL' Future)



מקור: Bloomberg

לפרטים נוספים: צור קשר

WWW.PRICO.COM
E.Mail: info@prico.com

1 Ben Gurion St., B.S.R. Tower #2 | Bnei Brak 51201 Israel
P.O.Box 6400 Tel-Aviv 61063, Israel

Tel: 972-3-6167070
fax: 972-3-6167060

אין לראות במידע המופיע בסקירה משום המלצה לביצוע פעולות ו/או ייעוץ השקעות ו/או שיווק השקעות ו/או ייעוץ מכל סוג שהוא. המידע המוצג הינו לידיעה בלבד ואינו מהווה תחליף לייעוץ המתחשב בנתונים ובצרכים המיוחדים של כל אדם. כל העושה במידע הנ"ל שימוש כלשהו - עושה זאת על דעתו בלבד ועל אחריותו הבלעדית. קבוצת פריקו ו/או חברות קשורות ו/או בעלי עניין, ו/או עובדים ו/או נושאי משרה בכל אחד מאלו, עשויים להיות בעלי עניין בניירות הערך והנכסים הפיננסיים המוזכרים באתר.

פרטים והסברים באשר לבחינת החשיפות השונות וכן באשר לאסטרטגיות הניתנות לביצוע על מנת לגדר חשיפות אלו ניתן לקבל בדסק אנליסטים בפריקו.

דבר פרטים נוספים באמור לעיל ניתן לפנות למשרדינו בטלפון : 03-6167070
סקירות שוק ומידע נוסף בנושא מכשירים פיננסיים ניתן למצוא באתר פריקו / <https://www.prico.co.il/>
אין במסמך זה משום הצעה ו/או ייעוץ ו/או המלצה כל שהיא לביצוע ו/או אי ביצוע עסקה כל שהיא למתעניינים, יש לפנות לדסק אנליסטים לקבלת מידע ופרטים נוספים



גלידור חשיפות וביצוע, צרו קשר 03-6167070

No currency is Foreign to us. Prico

<p>שירותים פיננסיים</p> <ul style="list-style-type: none"> - ניתוח חשיפות - הנדסה פיננסית - תכנון ובניית אסטרטגיות - ליווי שוטף - ייעוץ אישי 	<p>Financial Services</p> <ul style="list-style-type: none"> - Financial exposure analysis - financial engineering - Planning and formulation of strategy - Ongoing performance monitoring - Personal consulting
<p>חדר עסקאות</p> <ul style="list-style-type: none"> - ביצוע עסקאות - מטבע חוץ, שקל חדש - שערי ריבית, מדדים - Commodities חומרי גלם - קרנות, ניירות ערך 	<p>Dealing Room</p> <ul style="list-style-type: none"> - Transaction, execution, hedging strategy - Forex, ILS - Interest rates, indices, OTC - Raw materials, commodities - Funds, securities
<p>מחקר ייעוץ ופיתוח</p> <ul style="list-style-type: none"> - ניירות עמדה - עבודות חשיפה - תזרימית ומאזנית - ליווי פרויקטים - חוות דעת - סקירות מקרו כלכליות - ניתוח טכני-גרפי - דיווח תקופתי, יומי - קשר ישיר - קו חם 	<p>R&D, Analyst & Advisory</p> <ul style="list-style-type: none"> - Position papers - Cash flow and balance sheet exposure analysis - Ongoing project measurement - Global market overview - Macroeconomic reviews - Technical analysis - Periodic, daily reports - Direct connection - Hotline
<p>ייעוץ נכסים והשקעות</p> <ul style="list-style-type: none"> - ייעוץ השקעות בארץ ובח"ל - בקרת נכסים והשקעות - שירותים לבנקאות פרטית 	<p>Assets & Investments Advisory</p> <ul style="list-style-type: none"> - Portfolio Advisory in Israel & abroad - Monitoring - private banking services
<p>זירות מידע ומסחר אלקטרוני</p> <p>www.currencygate.com www.prico.com</p>	<p>Online information and trading arenas</p> <p>info@currencygate.com Info@prico.com</p>

אין מטבע שהוא זר עבורנו. פריקו