



סקירת מחירי מתכות

עבור חברי איגוד תעשיות מתכת, חשמל ותשתית



PRICO
Since 1979

התאחדות
התעשייתיים
בישראל



קבוצת פריקו - שירותים פיננסיים
לעסקים בינלאומיים

לפרטים נוספים: [צור קשר](#)

טבלת מחירים

שיעור שינוי מתחילת משבר הקורונה	שיעור שינוי מתחילת 2022	שיעור שינוי שנתי	שיעור שינוי חודשי	שיעור שינוי שבועי	מחיר אחרון	
29.55%	-20.12%	-17.54%	3.72%	1.24%	2242.5	alum prim
15.94%	-27.34%	-36.00%	-9.09%	-3.03%	1600	alum allow
36.95%	-21.28%	-19.92%	1.22%	1.71%	7652	copper
8.52%	-14.04%	-16.75%	3.80%	5.91%	1980.5	lead
87.00%	13.70%	19.78%	11.81%	5.73%	23600	nickel
12.14%	-53.76%	-51.39%	-12.91%	-2.74%	17970	tin
27.71%	-17.95%	-12.83%	-7.78%	-5.82%	2743.5	zinc
46.44%	-8.92%	-11.83%	-5.31%	-4.93%	637	lme steel rebar
58.15%	-26.63%	-8.43%	-0.03%	0.00%	51955	cobalt
22.24%	-50.59%	-60.57%	-8.63%	-7.08%	709	U.S. Midwest domestic Steel HRC
7.32%	-30.88%	-38.03%	-6.93%	-3.74%	528	Steel HRC FOB China

• המחירים במונחי דולר לטון

טבלת מלאים

שיעור שינוי מתחילת 2022	שיעור שינוי שנתי	שיעור שינוי חודשי	שיעור שינוי שבועי	מלאי אחרון במונחי טון	
-37.82%	-43.61%	75.80%	2.54%	583975	alum prim
2.91%	16.48%	0.00%	0.00%	2120	alum allow
19.65%	-18.95%	-21.31%	-20.81%	106425	copper
-49.36%	-49.77%	-15.65%	-2.73%	27625	lead
-48.94%	-63.48%	-1.39%	-1.67%	52026	nickel
121.04%	566.42%	-12.02%	-2.19%	4465	tin
-77.54%	-77.22%	-16.41%	-10.04%	44825	zinc
13.57%	-22.98%	-10.27%	-4.79%	433.45	steelhome China rebar
3.27%	-15.10%	-8.48%	-7.36%	235.67	Steelhome China Hot Rolled Coil Total Inventory
-34.77%	-38.38%	-5.11%	-0.60%	167	cobalt

שערי דלקים ומטבעות נבחרים

שיעור שינוי מתחילת משבר הקורונה	שיעור שינוי מתחילת 2022	שיעור שינוי שנתי	שיעור שינוי חודשי	שיעור שינוי שבועי	מחיר אחרון	
61.49%	22.90%	11.11%	7.01%	-1.63%	94.13	brent crude
68.55%	18.92%	4.73%	10.55%	-0.03%	89.43	light crude
2.73%	14.17%	12.97%	-0.29%	1.43%	3.5415	usdils
-7.84%	-0.76%	-3.37%	0.80%	-0.45%	3.5051	eurils

מקור: Bloomberg

[לפרטים נוספים: צור קשר](#)

במהלך השבוע התנהל המסחר בשוקי המניות במגמה מעורבת, כאשר הפעילים בשוק המתינו לפרסום החלטת הריבית של הבנק המרכזי של ארה"ב ה-FED אשר פורסמה ב 2.11 והועלתה ב 0.75% לרמת ה 4%. הערכות האנליסטים בשוק מצביעות לעליה של 0.75% לרמת 4.0%. לדברי יו"ר הבנק המרכזי מר פאוול וועידת השווקים הפתוחים ה-FOMC, צפויה למתן את פעילותה, דהיינו: להחליט על מיתון קצב העלאות הריבית והיקפן.

בתום יום המסחר של 1.11 מדד הדאו ג'ונס ירד לרמת 32,653.20 נק', ירידה בשיעור של 0.6% לעומת שבוע שעבר, מדד הנאסד"ק 100 נסחר ברמת 11,288.95 נק', ירידה בשיעור של 2.2% לעומת שבוע שעבר ומדד ה-S&P500 ירד לרמת 3,856.1 נק', ירידה בשיעור של 1.2% לעומת הרמות בהן סגר בשבוע שעבר. מדד הפוטסי 100 האנגלי נסחר רמת 7,186.16 נק', עליה בשיעור של 2.0% לעומת שבוע שעבר, מדד הדאקס הגרמני נסחר ברמה של 13,338.74 נק', עליה בשיעור של כ- 0.7% ביחס לשבוע שעבר.

ארצות הברית –

ברביעי (2.11) החליט הבנק המרכזי האמריקאי ה-FED, להמשיך עם מדיניות העלאת הריבית האגרסיבית והעלה את הריבית בכ-0.75% אל עבר רמת 3.75% - 4%. בהחלטה יו"ר הפד מר. ז'רום פאוול שירטט את מדיניות העלאת הריבית וקצב העלאת הריבית, הצפויים להתמתן. כעת השווקים מתמחרים שמדצמבר תחל האטה בקצב העלאת הריבית, והמשך לכך שהריבית עשויה לנוע בחצי הראשון של 2023 אל עבר רמת ה- 5% לפני שתחל לרדת.

כפי שכתבנו בעבר שוק הדיור ממשיך להראות סימני התקררות כאשר הריבית על משכנתאות ל-30 שנה הכפילה את עצמה מחודש מרץ מרמת הנמוכות מ 4% אל עבר רמת ה- 8%.

נתוני צמיחת התוצר אשר פורסמו המשיכו להראות על חוסנה של הכלכלה האמריקאית כאשר ברבעון השלישי הכלכלה האמריקאית צמחה מעבר לתחזית של 2.4% וצמחה בשיעור 2.6%. במקביל שוק העבודה ממשיך להיות הדוק, כאשר מדד התעסוקה של ADP הראה ששוק העבודה הפרטי הוסיף כ-239 אלף משרות, זהו חודש שני ברציפות של עלייה בנתון זה. בשישי (4.11) יפורסמו נתוני האבטלה ומספר המשרות שנוספו לשוק האמריקאי.

הריבית בארה"ב צפויה לעלות עד לסוף השנה אל עבר רמת 4.4%. בנוסף לכך הריבית בשנת 2023 עשויה להגיע לעבר רמת 5.25% ותישאר גבוהה עד חזרת האינפלציה בחצי השני של שנת 2023 כאשר האינפלציה תאות על תנועה לעבר טווח היעד לאינפלציה של כ- 2%.

תשואת/ריבית האג"ח הדולרי לטווחים השונים

U.S. TREASURYS	
2-YR T-NOTE	YIELD: 4.616%
5-YR T-NOTE	YIELD: 4.313%
10-YR T-NOTE	YIELD: 4.103%
30-YR T-BOND	YIELD: 4.138%

לפרטים נוספים: צור קשר

מאורעות חשובים

- 4.11: נתוני האבטלה לחודש אוקטובר + מס' המשרות שנוספו ללא ענף החקלאות
- 10.11: נתוני האינפלציה ואינפלציית הליבה

אירופה –

הבנק המרכזי האירופי ה- ECB ממשיך עם מדיניות אגרסיבית לבלימת האינפלציה, באמצעות העלאת הריבית, כאשר בהחלטת הריבית האחרונה העלה את הריבית ב- 0.75% אל עבר רמת 2%. האינפלציה באיחוד ממשיכה להיות גבוהה וקעת שוכנת ברמת 10.7% במוצע לאחר המשך הנסיקה ביחס לחודש הקודם שעמד על 9.9%, עם זאת בלטיבה לדוגמה האינפלציה שוכנת מעבר לרמת 21% ורמת החוב הממשלתי בשיעור של כ- 41% כאשר ממוצע האיחוד שוכן בשיעור 94%. השונות בנתונים ממשיכה להקשות על המדיניות המוניטרית, אך לדברי נשיאת הפד הגברת כריסטין לגארד מדיניות העלאת הריבית תימשך כל עוד האינפלציה נמצאת מעל היעד של 2%. לגארד פועלת על פי המדדים של צרפת וגרמניה אלה המדדים אשר הבנק המרכזי האירופאי מובל על ידם.

נתוני האינפלציה וצמיחת התוצר באיחוד האירופאי

נתון קודם	תחזית	נתון אמת	
2.5%	2.1%	2.1%	צמיחת התוצר לרבעון 3 – שנתית
4.9%	4.9%	5%	נתוני אינפלציית הליבה לחודש אוקטובר – שנתי
10.4%	10.2%	10.7%	נתוני אינפלציה לחודש אוקטובר - שנתי

מגמת העלייה באינפלציה באיחוד נמשכת, כאשר מדדי האינפלציה ואינפלציית הליבה חורגים מן היעד ואף מן התחזיות. במקביל ההאטה בכלכלה נמשכת כאשר נתוני הצמיחה הרבעוניים צמחו בשיעור של כ- 0.2% בלבד בעוד הציפיה הייתה לעליה של 1%.

בחמישי צפוי הבנק המרכזי האנגלי להעלות את הריבית בלפחות 0.75% לעבר רמת 3%, העלאה זו צפויה להיות ההעלאה הגבוה ביותר עד כה ואחריה צפוי הבנק להאט את קצב העלאת הריבית. הסיבה לכך היא האטה משמעותית בצמיחה אשר מגבירה את החששות ממיתון מתמשך בכלכלה האנגלית, כאשר בעת הזו האינפלציה שוכנת מעבר לרמת 10%. ראש הממשלה מר. רישי סונק צפוי להציג את תוכניתו הכלכלית ב-15 לנובמבר, עד אז צפוי שער הליש"ט להישאר יציב באיזור 1.13-1.15, לרבות יציבות יחסית בשוקי האג"ח GILTS.

מאורעות חשובים

- 3.11: החלטת הריבית של הבנק המרכזי האנגלי + פרסום נתוני האבטלה באיחוד האירופי
- 11.11: פרסומי נתוני צמיחת התוצר של הכלכלה הבריטית

לפרטים נוספים: צור קשר

ישראל –

העלייה בריבית הדולר כצפוי בשיעור של 0.75 האחוז, גוררת לחולשה בשוק המניות לצד עלייה בתשואת האג"ח. באירופה, מזג האויר הנח גרר לצמצום בהיקף הצריכה באנרגיה לחימום ותרם להגדלת מלאי הגז במחסני חברות האיחוד. בימים האחרונים, החלשות הדולר אל מול המטבעות המרכזיים תרמה להחלשותו גם אל מול השקל. הלחצים האינפלציוניים ועמם האינפלציה הגבוהה לצד הציפיות כי טרם מוצה פוטנציאל העלייה בריבית הדולר אולם היקף העלאה צפוי להתמתן. כפי שפירטנו רבות בעבר המסחר המקומי במט"ח משקף תמונת ראי לתנודות בשוק המניות בארה"ב. מצב הנוצר בשל פעילותם הנרחבת של הגופים המוסדיים בזירת המטבע. המוסדיים פועלים לצמצום היקף החשיפה המטבעית שברשותם. לאחרונה דווח כי המוסדיים מחזיקים בחשיפה מטבעית מוגבלת של 15-17% בלבד. להערכתנו החלפת השלטון ואי היציבות בזירה הגלובלית תורם לפוטנציאל התנודות. עליה בשווי ני"ע גרר לפעולת גידור באמצעות מכירת מט"ח מנגד במקרה של חולשה בשוקי המניות הדבר צפוי לעודד את צמצום היקף ההגנות באמצעות שבוצעו באמצעות רכישת מט"ח.

כפי שדווחנו בעבר בחצי הראשון של שנת 2022 רכשו המוסדיים כ 12 מיליארד ד' שהם כ 50% מהמכירות שבוצעו בכל שנת 2021. פעילות יצואנים וחברות ציבוריות הנדרשים לשקלים כמו גם השקעות זרות בקרן האג"ח הממשלתית הבינלאומי WGBI ופעילותם של המשקיעים הזרים הממירים מט"ח לשקלים מקזזת מעוצמת הביקוש למט"ח ופיחות השקל.

נשוב ונציין כי כפי שפירטנו לאחרונה, במבט לטווח הבינוני [רבעון אחרון שנת 2022 וראשון 2023] הפוטנציאל הגבוה תומך בהמשך העלייה בריבית הדולר ועימו לחולשת שוק המניות האמריקאי, דבר התומך בתנועת **רכבת ההרים** ובפוטנציאל הגבוה של השפעה על שוק המטבע המקומי.

לדעתנו העלייה בריבית הדולר תפגע ברווחי החברות ותגרור להתאמות בשוק המניות בארה"ב דבר שיגרור את המוסדיים בישראל לצמצום את חשיפתם באמצעות רכישת מט"ח. מהלך זה יגרור לתנודות שערים ואף לפיחות השקל והתחזקות הדולר. על רקע הציפייה להאטה כלכלית גלובלית החל מ-2023, ועימה לירידה בהיקף צעדי הבנקים המרכזיים במלחמתם באינפלציה, להערכתנו במבט לקראת החצי השני של שנת 2023, מוקדי הכוח המרכזיים בביקוש לדולר אל מול השקל עשויים להיחלש והשקל עשוי לשוב ולהתחזק משמעותית. בתקופה של עלייה בריבית הדולר השקל חשוף לתנועה בתחום שערים רחב. כפי שפירטנו לאחרונה **במבט של הטווח הקצר** - תנועה פרו שקלית מתקנת הינה פעולה של הטווח הקצר עשויה לאפשר תנועה לעבר רמת 3.48 ואף פחות **אולם** במבט לטווח הבינוני רכבת ההרים תומכת בתנועה מחודשת לעבר רמות השיא. מנגד **במבט לטווח ארוך אין שינוי מהערכתנו המצפה לשקל חזק**. לסיכום לשער הדולר/שקל פוטנציאל תנועה בתחום שערים חריג ורחב.

בישראל – כפי שכתבנו לאחרונה, בנק ישראל צפוי לפעול ולשמור את פער הריבית החיובי של הדולר אל מול השקל ולעלות את הריבית ב-0.75% לעבר רמת 3.50%. הבנק מודע לפער האינפלציות שבין המדינות הנובע בין היתר משוני מבני בהרכב המדד, דבר המורה כי הבנק לא יתקשה לשמר פער ריביות גבוה בין המטבעות כאשר האינפלציה בישראל שוכנת מתחת לרמת ה-5% ובארה"ב נסקה אל מעל לרמת ה-8%. בנק ישראל צפוי להמשיך במדיניות מחמירה בבלימת האינפלציה שנסקה חדות. להערכתנו חולשת השקל **תתרום** ללחצים האינפלציוניים ותקזז חלק מההשפעה החיובית עם ירידת מחירי האנרגיה.

לפנינו עוד תקופה ממושכת של "רכבת ההרים" - לדעתנו יעד השערים בטווח הקצר – תומך בתנועה מתקנת פרו שקלית לעבר רמת 3.48 כפי שבוצע במהלך השבועיים האחרונים וטכנית אף פחות **אולם** במבט לטווח הבינוני ועל רקע המדיניות האמריקאית באשר לריבית הדולר כמו גם הירידה בהיקף גיוסי ההון והחולשה הצפויה בשוק המניות, המהלכים צפויים לתמוך בתנועה פרו דולרית ובחולשת השקל.

לפרטים נוספים: צור קשר

נדגיש כי במבט לטווח הארוך ועל רקע סמני האטה לפעילות הכלכלית הגלובלית בשנת 2023 להערכתנו הדבר יתמוך בחוסנו של השקל ובהיחלשות הדולר – דהיינו בשקל חזק.

שוק המתכות

מדד ה-LME בבורסת המתכות בלונדון עמד בסיום יום המסחר ב 02.11 עליה רמת 3,578.4 נק', עליה בשיעור של – 1.3% לעומת שבוע שעבר.

COPPER - מחיר הנחושת ירד במהלך שבוע המסחר, כאשר בתום יום המסחר של ה- 02.11 עמד המחיר על רמת 7,699 דולר לטון, ירידה בשיעור של 0.7% לעומת הרמה בשבוע שעבר. רמת המלאים ירדה במהלך השבוע, כאשר ב- 02.11 עמדו המלאים על 106,425 טון, ירידה בשיעור של כ- 11.0% לעומת הרמות בשבוע שעבר.

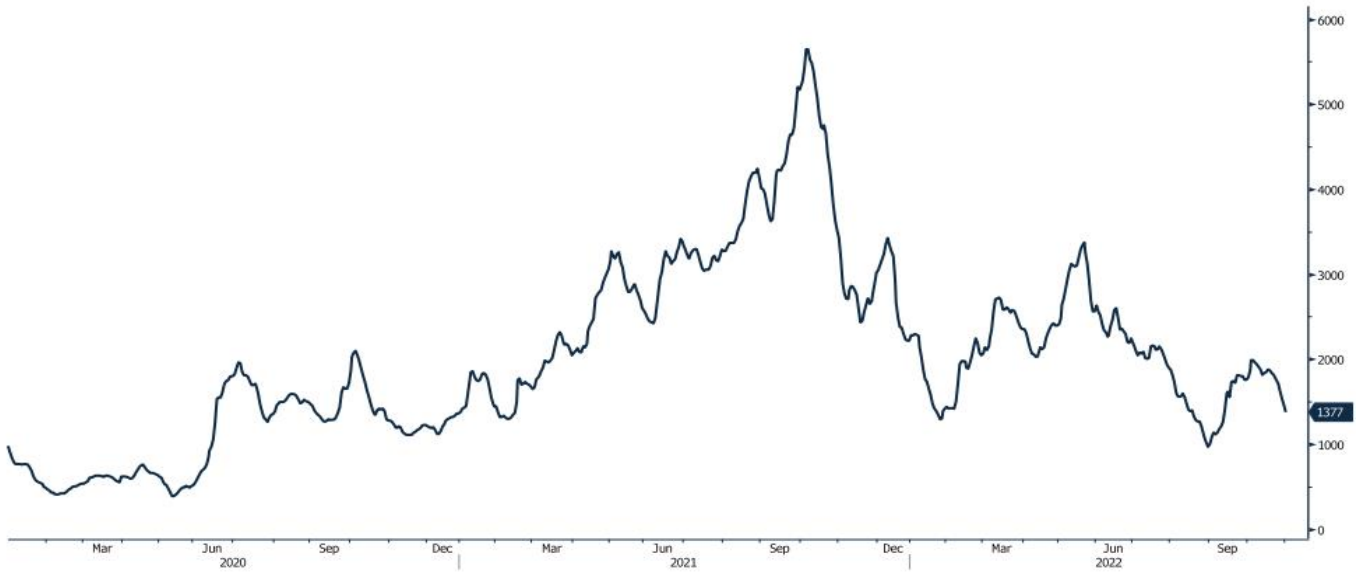
ZINC - מחיר האבץ ירד במהלך שבוע המסחר, כאשר בתום יום המסחר של ה- 02.11 עמד על 2,765.5 דולר לטון, ירידה בשיעור של 6.4% לעומת הרמה בשבוע שעבר. רמת המלאים ירדה במהלך שבוע המסחר, כאשר מלאי האבץ עמד ב- 02.11 על רמת 44,825 טון, ירידה בשיעור של 5.4% לעומת הרמות בשבוע שעבר.

NICKEL - מחיר הניקל עלה במהלך שבוע המסחר, כאשר בתום יום המסחר של ה- 02.11 עמד המחיר על 23,790 דולר לטון, עליה בשיעור של 4.4% לעומת שבוע שעבר. רמת המלאים ירדה במהלך השבוע, כאשר ב- 02.11 עמדו המלאים על רמת 52,026 טון ירידה בשיעור של כ- 1.6% לעומת הרמות בשבוע שעבר.

ALUMINIUM PRIM - מחיר האלומיניום ירד במהלך שבוע המסחר, כאשר בתום יום המסחר של ה- 02.11 עמד על 2,275, ירידה בשיעור של 0.4% לעומת הרמה בשבוע שעבר. רמת מלאי האלומיניום ירדה במהלך השבוע ועמדה ב- 02.11 על רמת 583,975 טון, ירידה בשיעור של כ- 0.6% לעומת הרמות בשבוע שעבר.

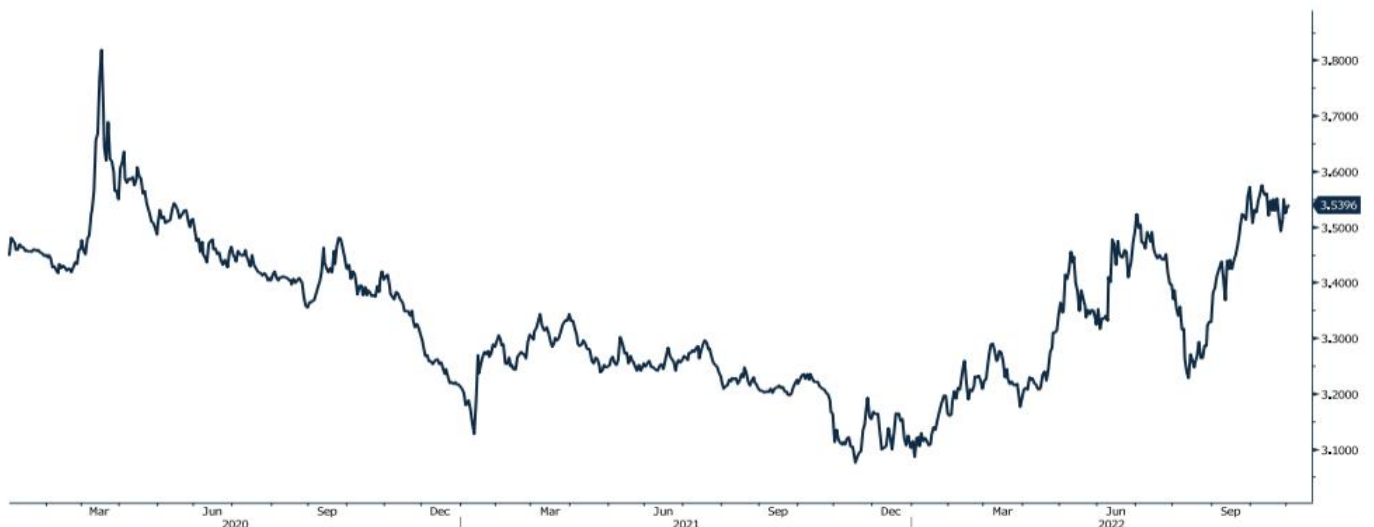
גרף מדד ההובלה הימית BDI

BDIY Index (BDI Baltic Exchange Dry Index)



גרף הדולר/שקל

ILS Curncy (Israeli Shekel Spot)



[לפרטים נוספים: צור קשר](#)

אבץ

מצורפים גרפים של אבץ ל-3 חודשים, גרף מדד ה-LME 3 חודשים, סטיות התקן הגלומות של המחיר, רמת מלאי המתכת והפרש בין מחיר לשלושה חודשים לבין מחיר מימוש.



בדיל

מצורפים גרפים של בדיל ל-3 חודשים, גרף מדד ה-LME 3 חודשים, סטיות התקן הגלומות של המחיר, רמת מלאי המתכת והפרש בין מחיר לשלושה חודשים לבין מחיר מימוש.



מקור: Bloomberg

WWW.PRICO.COM
E.Mail: info@prico.com

1 Ben Gurion St., B.S.R. Tower #2 | Bnei Brak 51201 Israel
P.O.Box 6400 Tel-Aviv 61063, Israel

לפרטים נוספים: צור קשר

Tel: 972-3-6167070
fax: 972-3-6167060

ניקל

מצורפים גרפים של ניקל ל3 חודשים, גרף מדד ה- LME 3 חודשים, סטיות התקן הגלומות של המחיר, רמת מלאי המתכת והפרש בין מחיר לשלושה חודשים לבין מחיר מימוש.



עופרת

מצורפים גרפים של עופרת ל3 חודשים, גרף מדד ה- LME 3 חודשים, סטיות התקן הגלומות של המחיר, רמת מלאי המתכת והפרש בין מחיר לשלושה חודשים לבין מחיר מימוש.



מקור: Bloomberg

[לפרטים נוספים: צור קשר](#)

אלומיניום (PRIM)

מצורפים גרפים של אלומיניום (PRIM) ל3 חודשים, גרף מדד ה - LME 3 חודשים, סטיות התקן הגלומות של המחיר, רמת מלאי המתכת והפרש בין מחיר לשלושה חודשים לבין מחיר מימוש.



אלומיניום (ALLOY)

מצורפים גרפים של אלומיניום (ALLOY) ל3 חודשים, גרף מדד ה - LME 3 חודשים, סטיות התקן הגלומות של המחיר, רמת מלאי המתכת והפרש בין מחיר לשלושה חודשים לבין מחיר מימוש.



מקור: Bloomberg

לפרטים נוספים: [צור קשר](#)

קובלט (Cobalt)

מצורפים גרפים של קובלט ל-3 חודשים, גרף מדד ה- LME 3 חודשים, סטיות התקן הגלומות של המחיר, רמת מלאי המתכת והפרש בין מחיר לשלושה חודשים לבין מחיר מימוש.



נחושת

מצורפים גרפים של נחושת ל-3 חודשים, גרף מדד ה- LME 3 חודשים, סטיות התקן הגלומות של המחיר, רמת מלאי המתכת והפרש בין מחיר לשלושה חודשים לבין מחיר מימוש.

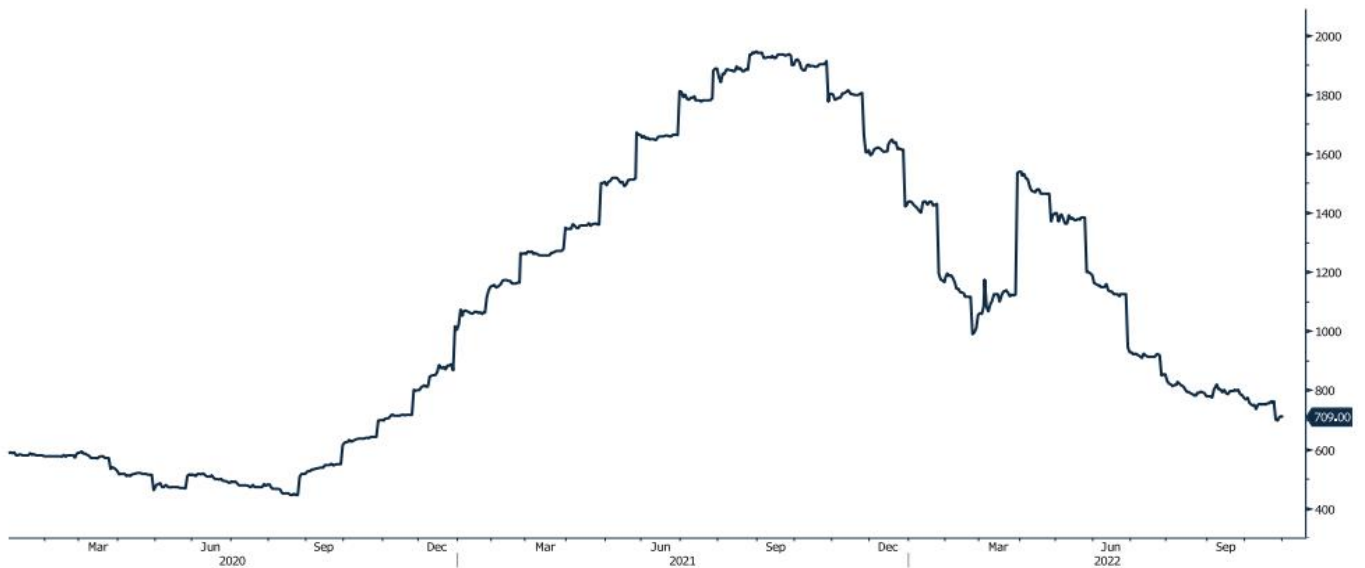


מקור: Bloomberg

[לפרטים נוספים: צור קשר](#)

גרף ה - HOT ROLLED COIL STEEL

HRC1 Comdty (Generic 1st 'HRC' Future)



גרף פלדה מסוג REBAR

JBP1 Comdty (Generic 1st 'JBP' Future)



מקור: Bloomberg

לפרטים נוספים: צור קשר

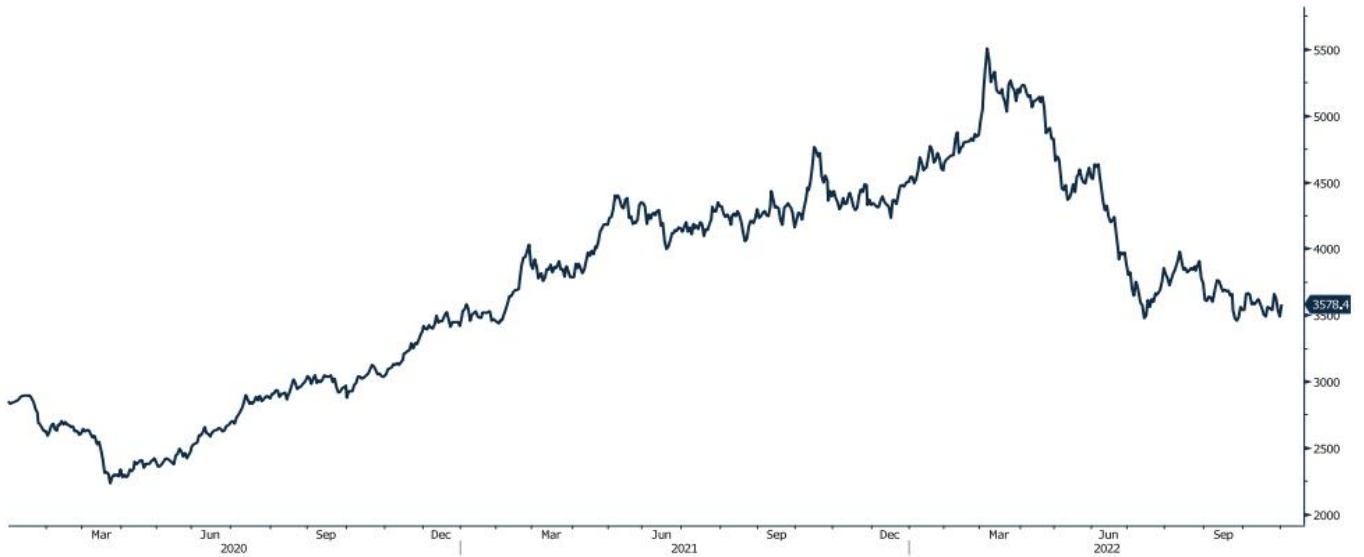
WWW.PRICO.COM
E.Mail: info@prico.com

1 Ben Gurion St., B.S.R. Tower #2 | Bnei Brak 51201 Israel
P.O.Box 6400 Tel-Aviv 61063, Israel

Tel: 972-3-6167070
fax: 972-3-6167060

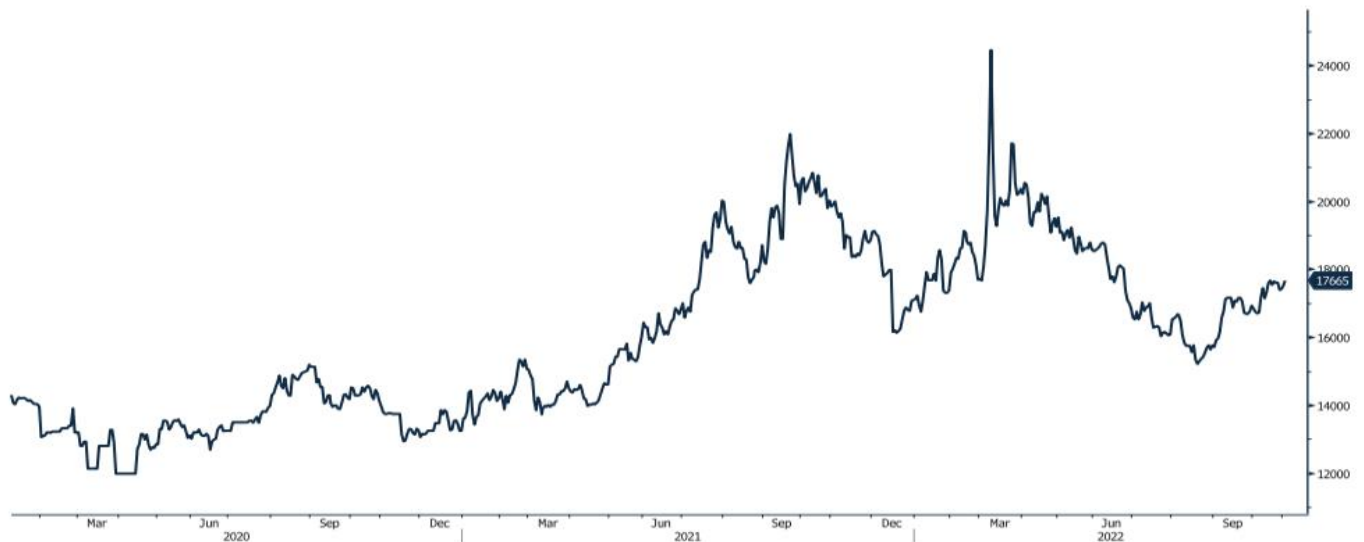
גרף מדד LME INDEX

LMEX Index (London Metal Exchange LME Metals Index)



גרף ה - נירוסטה

ZST1 Comdty (Generic 1st 'ZST' future)

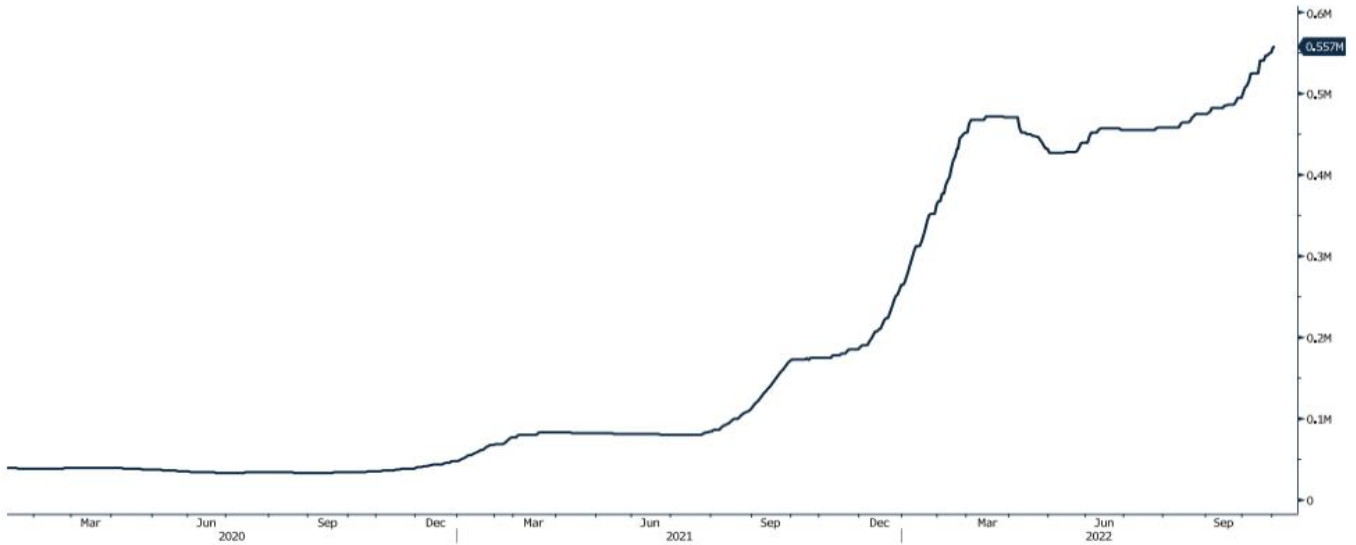


מקור: Bloomberg

[לפרטים נוספים: צור קשר](#)

גרף הליתיום

L4CNVHTQ Index (CN Li2CO3 99% DEL)



גרף ה - LIGHT CRUDE

CL1 Comdty (Generic 1st 'CL' Future)



מקור: Bloomberg

לפרטים נוספים: צור קשר

WWW.PRICO.COM
E.Mail: info@prico.com

1 Ben Gurion St., B.S.R. Tower #2 | Bnei Brak 51201 Israel
P.O.Box 6400 Tel-Aviv 61063, Israel

Tel: 972-3-6167070
fax: 972-3-6167060

אין לראות במידע המופיע בסקירה משום המלצה לביצוע פעולות ו/או ייעוץ השקעות ו/או שיווק השקעות ו/או ייעוץ מכל סוג שהוא. המידע המוצג הינו לידיעה בלבד ואינו מהווה תחליף לייעוץ המתחשב בנתונים ובצרכים המיוחדים של כל אדם. כל העושה במידע הנ"ל שימוש כלשהו - עושה זאת על דעתו בלבד ועל אחריותו הבלעדית. קבוצת פריקו ו/או חברות קשורות ו/או בעלי עניין, ו/או עובדים ו/או נושאי משרה בכל אחד מאלו, עשויים להיות בעלי עניין בניירות הערך והנכסים הפיננסיים המוזכרים באתר.

פרטים והסברים באשר לבחינת החשיפות השונות וכן באשר לאסטרטגיות הניתנות לביצוע על מנת לגדר חשיפות אלו ניתן לקבל בדסק אנליסטים בפריקו.

דבר פרטים נוספים באמור לעיל ניתן לפנות למשרדינו בטלפון : 03-6167070
סקירות שוק ומידע נוסף בנושא מכשירים פיננסיים ניתן למצוא באתר פריקו / <https://www.prico.co.il/>
אין במסמך זה משום הצעה ו/או ייעוץ ו/או המלצה כל שהיא לביצוע ו/או אי ביצוע עסקה כל שהיא למתעניינים, יש לפנות לדסק אנליסטים לקבלת מידע ופרטים נוספים



לגידור חשיפות וביצוע, צרו קשר 03-6167070

No currency is Foreign to us. Prico

<p>שירותים פיננסיים</p> <ul style="list-style-type: none"> - ניתוח חשיפות - הנדסה פיננסית - תכנון ובניית אסטרטגיות - ליווי שוטף - ייעוץ אישי 	<p>Financial Services</p> <ul style="list-style-type: none"> - Financial exposure analysis - financial engineering - Planning and formulation of strategy - Ongoing performance monitoring - Personal consulting
<p>חדר עסקאות</p> <ul style="list-style-type: none"> - ביצוע עסקאות - מטבע חוץ, שקל חדש - שערי ריבית, מדדים - Commodities חומרי גלם - קרנות, ניירות ערך 	<p>Dealing Room</p> <ul style="list-style-type: none"> - Transaction, execution, hedging strategy - Forex, ILS - Interest rates, indices, OTC - Raw materials, commodities - Funds, securities
<p>מחקר ייעוץ ופיתוח</p> <ul style="list-style-type: none"> - ניירות עמדה - עבודות חשיפה - תזרימית ומאזנית - ליווי פרויקטים - חוות דעת - סקירות מקרו כלכליות - ניתוח טכני-גרפי - דיווח תקופתי, יומי - קשר ישיר - קו חם 	<p>R&D, Analyst & Advisory</p> <ul style="list-style-type: none"> - Position papers - Cash flow and balance sheet exposure analysis - Ongoing project measurement - Global market overview - Macroeconomic reviews - Technical analysis - Periodic, daily reports - Direct connection - Hotline
<p>ייעוץ נכסים והשקעות</p> <ul style="list-style-type: none"> - ייעוץ השקעות בארץ ובח"ל - בקרת נכסים והשקעות - שירותים לבנקאות פרטית 	<p>Assets & Investments Advisory</p> <ul style="list-style-type: none"> - Portfolio Advisory in Israel & abroad - Monitoring - private banking services
<p>זירות מידע ומסחר אלקטרוני</p> <p>www.currencygate.com www.prico.com</p>	<p>Online information and trading arenas</p> <p>info@currencygate.com Info@prico.com</p>

אין מטבע שהוא זר עבורנו. פריקו