



סקירת מחירי מתכות

עבור חברי איגוד תעשיות מתכת, חשמל ותשתית



PRICO
Since 1979



התאחדות
התעשייתיים
בישראל

קבוצת פריקו - שירותים
פיננסיים לעסקים בינלאומיים

לפרטים נוספים: [צור קשר](#)

טבלת מחירים

שיעור שינוי מתחילת 2020	שיעור שינוי שנתי	שיעור שינוי חודשי	שיעור שינוי שבוע	ASK	BID	מחיר אחרון	
0.06%	-3.82%	0.61%	0.56%	1811	1809.5	1811	alum prim
5.99%	-3.41%	4.43%	1.43%	1430	1410	1415	alum alloy
-1.10%	2.88%	-1.12%	-2.88%	6106	6103.5	6106	copper
3.06%	-1.68%	2.45%	-0.65%	1988.5	1987	1986	lead
-2.75%	17.74%	-6.09%	-4.88%	13660	13650	13640	nickel
1.46%	-14.69%	0.49%	-0.14%	17425	17405	17425	tin
5.52%	-2.30%	2.41%	0.41%	2414	2403	2403.5	zinc
-1.34%	-3.00%	-1.80%	-0.91%	443.5	433	436	lme steel rebar
-0.77%	-15.66%	-0.78%	-0.76%	32500	24600	32050.5	cobalt

- מחירים ל 3 חודשים בורסת LME
- המחירים במונחי דולר לטון

טבלת מלאים

שיעור שינוי מתחילת 2020	שיעור שינוי שנתי	שיעור שינוי חודשי	שיעור שינוי שבוע	מלאי אחרון במונחי טון	
-12.37%	-0.70%	-13.05%	-5.51%	1292500	alum prim
12.40%	-11.76%	6.10%	5.07%	8700	alum allow
34.09%	34.72%	26.50%	52.58%	195375	copper
-0.19%	-25.24%	-1.45%	-0.38%	66200	lead
24.70%	-7.28%	33.83%	5.22%	187914	nickel
-2.60%	535.32%	-6.29%	-1.77%	6925	tin
-1.02%	-57.33%	-3.98%	-1.84%	50700	zinc
45.79%	23.58%	52.76%	20.09%	451.31	steel rebar
-3.50%	-30.13%	-3.50%	-0.90%	661	cobalt
-0.32%	-1.95%	-4.33%	-0.59%	428511	

שערי דלקים ומטבעות נבחרים

שיעור שינוי מתחילת 2020	שיעור שינוי שנתי	שיעור שינוי חודשי	שיעור שינוי שבוע	ASK	BID	מחיר אחרון	
-5.56%	1.95%	-6.12%	-3.54%	62.34	62.33	62.33	brent crude
-8.65%	6.01%	-7.83%	-3.51%	55.79	55.78	55.78	light crude
0.12%	-6.17%	-0.41%	0.10%	3.462	3.4603	3.4612	usdils
-0.89%	-8.96%	-0.42%	-0.33%	3.83935	3.83716	3.8383	eurils

מקור: Bloomberg

[לפרטים נוספים: צור קשר](#)

השוקים באנגליה ירדו במהלך השבוע. כאשר מנגד הלירה שטרלינג התחזקה אל מול הדולר. הליש"ט נעה לעבר רמת 1.3120 דולר לפאונד, תחזית האנליסטים בשווקים באשר לשער המטבע האנגלי, צופה לשנה הקרובה טווח תנועה רחב במיוחד בתחום של 1.05-1.40, טווח רחב וקיצוני המשקף את אי הוודאות באשר להשפעת הסכם ההיפרדות - ה-BREXIT, על כלכלת אנגליה.

בזירת הדולר שקל- השקל נסחר במהלך השבוע בטווח שערים צר שבין 3.455 ל-3.470 ₪. היציבות במסחר בדולר בזירה הגלובלית אל מול המטבעות המרכזיים, לצד התערבות בנק ישראל במסחר כאשר בנק ישראל בולם ייסוף אל מתחת לרף ה-3.45 ₪ לדולר, תרמו ליציבות בזירה המקומית. לדעת בנק ישראל מוסדות פיננסיים פועלים במסגרת הטווח הקצר וגוררים לפגיעה בתנאי הסחר של ישראל ע"י היצע מט"ח וחיזוק השקל. בטווח הארוך, ייסוף זה של השקל פוגע בכלכלת ישראל. בבנק ממשיכים לעקוב אחר השער הנומינלי האפקטיבי – שער העוגן בקביעת מדיניות הבנק בזירה המטבע. בבנק מבקשים בכך לוודא ששער זה המשקף את סל הסחר של ישראל עם העולם לא יצלול אל מתחת לרמת השפל הקודמת שבקרבת רמת ה-73 נקודות. עד כה התערבויות בנק ישראל במסחר במהלך ה-3 חודשים האחרונים כאשר בנק ישראל רכש יותר מ-4 מיליארד דולר ובלם בכך את המשך ייסוף השקל. בבנק מציינים כי הבנק ימשיך להתערב ואף עשוי להפחית את שער ריבית במטרה לשמר תנאי סחר ראויים למשק בכלל וליצוא בפרט.

בשוק נ"ע, המדדים המובילים נסחרו בירידות שערים קלות במהלך השבוע. מדד ה- Dow Jones ירד בתום יום המסחר של ה-22.01 לעבר רמת 29,186.27 נקודות ירידה של כ-0.6% מהשבוע שעבר. מדד ה-DAX הגרמני עמד בתום יום המסחר של 22.01 על רמת 13,515.75 נקודות, כמעט ללא שינוי לעומת השבוע שעבר. מדד ה- FTSE 100 האנגלי ירד במהלך השבוע ונסחר בתום יום המסחר של ה-22.01 סביב רמת 7,571.92 נקודות, ירידה של כ-1.3% לעומת רמת הסגירה של שבוע שעבר. בשווקים חוששים מהשפעת ה"קורונה" נגיף השפעת הסיני החדש על שוקי ההון.

נתון מעודד התפרסם באנגליה, כאשר מדד מחירי הבתים עלה החודש בשיעור של 2.3% לעומת הירידה בשיעור של 0.9% בחודש הקודם. שיעור האבטלה באנגליה, למרות אי הוודאות במשק מוסיף להיות בין הנמוכים בקרב הכלכלות המובילות, כאשר עמד בחודש נובמבר על רמת 3.8% ללא שינוי לעומת החודש הקודם. בגרמניה, מדד המחירים ליצרן בחודש דצמבר עלה בשיעור של 0.1% והיה נמוך מעט מהתחזיות של האנליסטים בשוק אשר הצביעו על עליה בשיעור של 0.2%. בחישוב שנתי עמד המדד על רמת -0.2% שיפור לעומת רמת -0.7% בחודש שעבר. באיחוד האירופי, מדד הסנטימנט הכלכלי של ZEW לחודש ינואר נסק לרמת 25.6 נקודות "והכה" באופן חיובי ומשמעותי את התחזיות של האנליסטים בשוק אשר הצביעו על ירידה לרמת 5.5 נקודות מרמת 11.2 נקודות בחודש שעבר. בארה"ב, מדד מחירי הבתים עלה בחודש דצמבר בחישוב חודשי בשיעור של 0.2% בדומה לחודש שעבר, כאשר בחישוב שנתי ירד מעט המדד לרמת 4.9% לעומת רמת 5.0% בחודש הקודם. מכירות בתים קיימים, בארה"ב, בחודש דצמבר עלו בשיעור של 3.6% והיו גבוהות מהתחזיות בשוק אשר הצביעו על עליה מתונה יותר בשיעור של 1.3%, כאשר בחודש הקודם ירדו המכירות של בתים קיימים בשיעור של 1.7%. בסין, התפרסם הנתון של השקעות הזרות הישירות אשר עלו בשיעור של 5.8% לעומת החודש הקודם.

שוק המתכות

החשש מהשפעת השפעת ה"חדשה" – ה"קורונה" על הפעילות הכלכלית הגלובלית בכלל ובאסיה בקרב המדינות הצרכניות המובילות של מתכות בפרט, תרמה לירידות מחירים ואף לירידה במלאים, כאשר יצרנים מבקשים לצמצם מלאים מחשש להתפשטות המחלה וצמצום הפעילות הכלכלית.

COPPER - מחיר הנחושת ירד במהלך השבוע, כאשר ביום המסחר של ה-22.01 עמד המחיר על רמת 6,106 דולר לטון, ירידה בשיעור של כ-2.7% לעומת השבוע שעבר. רמת המלאים נסקה השבוע לאחר תקופה ארוכה של ירידות, כאשר ב-22.01 עמדו המלאים על 195,375 טון, עליה חדה בשיעור של כ-56% לעומת רמות שבוע שעבר.

ZINC - מחיר האבץ ירד במהלך השבוע, כאשר ביום המסחר של ה-22.01 עמד המחיר על 2,396 דולר לטון, ירידה של 1.4%. רמת המלאים ירדה במהלך השבוע, כאשר מלאי האבץ עמדו ב-22.01 על רמת 50,700 טון, ירידה של כ-1.5% לעומת הרמה של השבוע שעבר.

NICKEL - מחיר הניקל ירד במהלך השבוע, כאשר בתום יום המסחר של ה-22.01 עמד המחיר על 13,640 דולר לטון, ירידה בשיעור של כ-2.0% לעומת הרמות של השבוע שעבר. רמת המלאים הוסיפה לעלות גם במהלך השבוע ועמדה ב-22.01 על 187,914 טון, עליה בשיעור של כ-2.7% לעומת הרמה שבוע שעבר.

ALUMINIUM ALLOY – מחיר האלומיניום ירד במהלך השבוע, כאשר המחיר עמד בתום יום המסחר של ה-22.01 על רמת 1,415 דולר לטון, ירידה בשיעור של כ-1.0% לעומת הרמות של שבוע שעבר. רמת מלאי האלומיניום ירדה במהלך השבוע, ועמדה ב-22.01 על 8,700 טון, ירידה בשיעור של כ-2.0% לעומת הרמה של השבוע שעבר.

גרף פלדה מסוג REBAR

RBT1 Comdty (Generic 1st 'RBT' Future)



מקור: Bloomberg

[לפרטים נוספים: צור קשר](#)

אבץ

מצורפים גרפים של אבץ ל-3 חודשים, גרף מדד ה-LME 3 חודשים, סטיות התקן הגלומות של המחיר, רמת מלאי המתכת והפרש בין מחיר לשלושה חודשים לבין מחיר מימוש.



בדיל

מצורפים גרפים של בדיל ל-3 חודשים, גרף מדד ה-LME 3 חודשים, סטיות התקן הגלומות של המחיר, רמת מלאי המתכת והפרש בין מחיר לשלושה חודשים לבין מחיר מימוש.



לפרטים נוספים: צור השר

ניקל

מצורפים גרפים של ניקל ל-3 חודשים, גרף מדד ה- LME 3 חודשים, סטיות התקן הגלומות של המחיר, רמת מלאי המתכת והפרש בין מחיר לשלושה חודשים לבין מחיר מימוש.



עופרת

מצורפים גרפים של עופרת ל-3 חודשים, גרף מדד ה- LME 3 חודשים, סטיות התקן הגלומות של המחיר, רמת מלאי המתכת והפרש בין מחיר לשלושה חודשים לבין מחיר מימוש.



לפרטים נוספים: צור קשר

אלומיניום (PRIM)

מצורפים גרפים של אלומיניום (PRIM) ל3 חודשים, גרף מדד ה - LME 3 חודשים, סטיות התקן הגלומות של המחיר, רמת מלאי המתכת והפרש בין מחיר לשלושה חודשים לבין מחיר מימוש.



אלומיניום (ALLOY)

מצורפים גרפים של אלומיניום (ALLOY) ל3 חודשים, גרף מדד ה - LME 3 חודשים, סטיות התקן הגלומות של המחיר, רמת מלאי המתכת והפרש בין מחיר לשלושה חודשים לבין מחיר מימוש.



לפרטים נוספים: צור קשר

קובלט (Cobalt)

מצורפים גרפים של קובלט ל-3 חודשים, גרף מדד ה-LME 3 חודשים, סטיות התקן הגלומות של המחיר, רמת מלאי המתכת והפרש בין מחיר לשלושה חודשים לבין מחיר מימוש.



נחושת

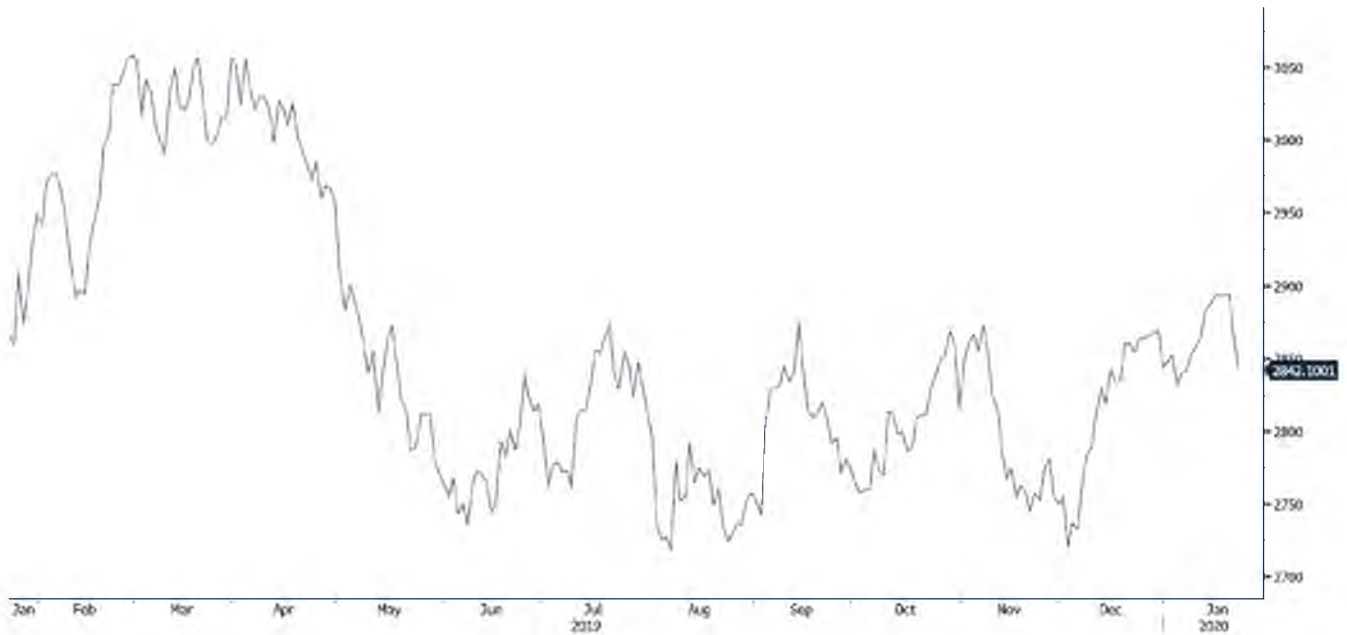
מצורפים גרפים של נחושת ל-3 חודשים, גרף מדד ה-LME 3 חודשים, סטיות התקן הגלומות של המחיר, רמת מלאי המתכת והפרש בין מחיר לשלושה חודשים לבין מחיר מימוש.



לפרטים נוספים: צור קשר

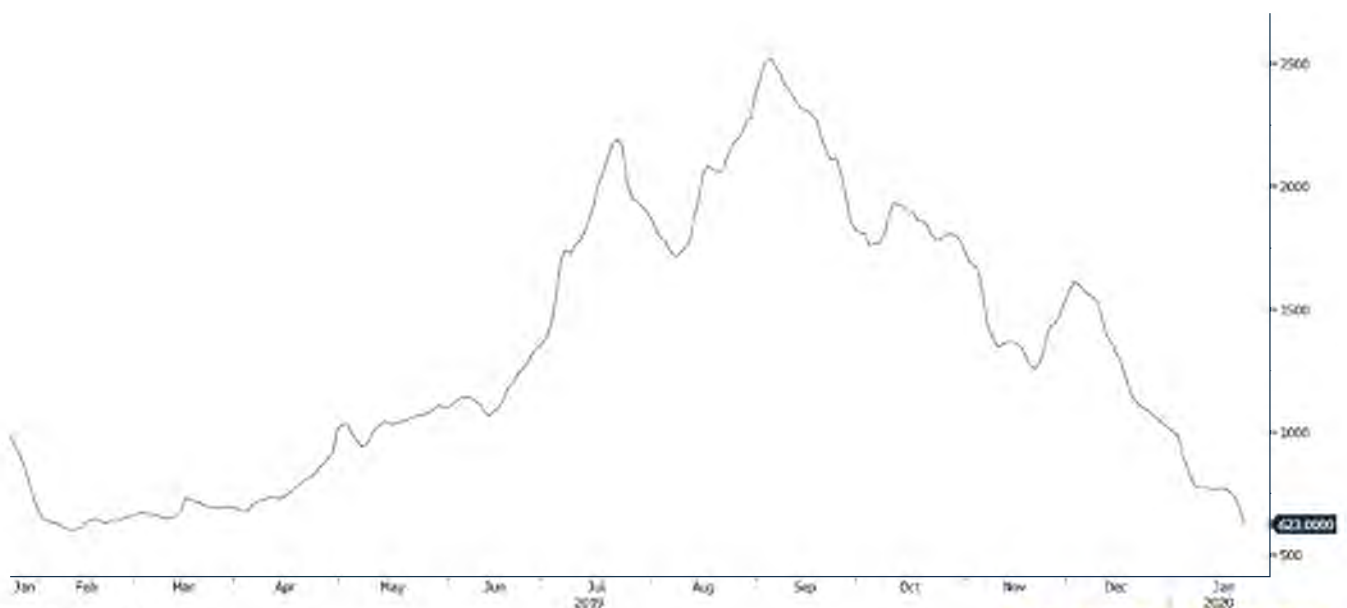
LME Index (London Metal Exchange LME Metals Index)

גרף מדד LME INDEX



BDI Index (BDI Baltic Exchange Dry Index)

גרף מדד ההובלה הימית BDI

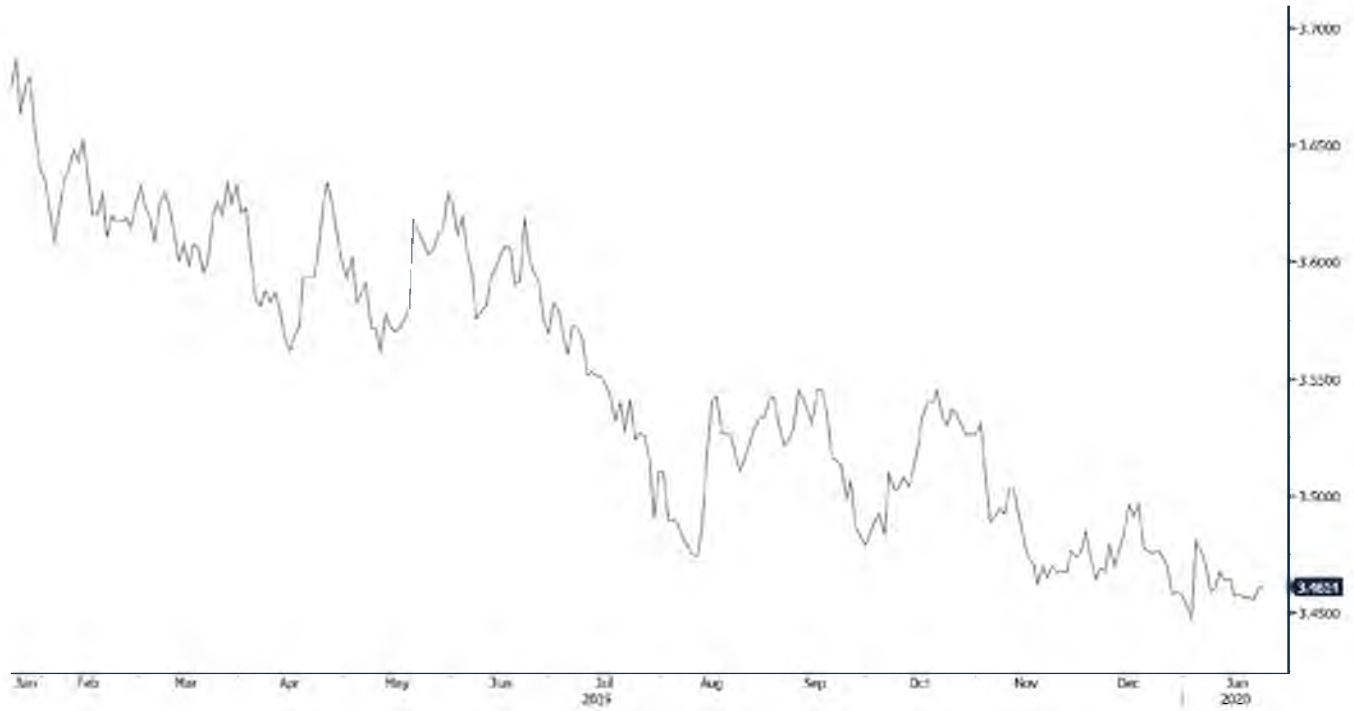


מקור: Bloomberg

לפרטים נוספים: צור קשר

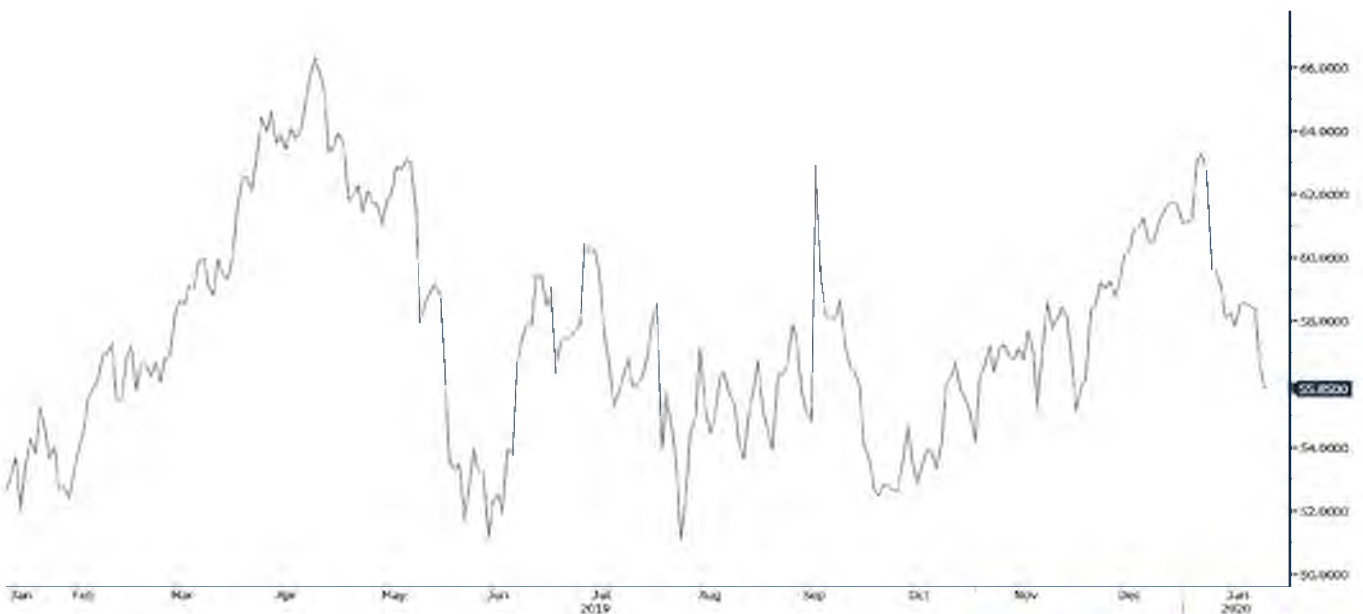
USDILS Curncy (USD-ILS X-RATE)

גרף הדולר/שקל



CL1 Comdty (Generic 1st 'CL' Future)

גרף ה - LIGHT CRUDE



מקור: Bloomberg

לפרטים נוספים: [צור קשר](http://www.prico.com)

אין לראות במידע המופיע בסקירה משום המלצה לביצוע פעולות ו/או ייעוץ השקעות ו/או שיווק השקעות ו/או ייעוץ מכל סוג שהוא. המידע המוצג הינו לידעה בלבד ואינו מהווה תחליף לייעוץ המתחשב בנתונים ובצרכים המיוחדים של כל אדם. כל העושה במידע הנ"ל שימוש כלשהו - עושה זאת על דעתו בלבד ועל אחריותו הבלעדית. קבוצת פריקו ו/או חברות קשורות ו/או בעלי עניין, ו/או עובדים ו/או נושאי משרה בכל אחד מאלו, עשויים להיות בעלי עניין בניירות הערך והנכסים הפיננסיים המוזכרים באתר.

פרטים והסברים באשר לבחינת החשיפות השונות וכן באשר לאסטרטגיות הניתנות לביצוע על מנת לגדר חשיפות אלו ניתן לקבל בדסק אנליסטים בפריקו.

בדבר פרטים נוספים באמור לעיל ניתן לפנות למשרדינו בטלפון : 03-6167070
סקירות שוק ומידע נוסף בנושא מכשירים פיננסיים ניתן למצוא באתר פריקו <https://www.prico.co.il/>
אין במסמך זה משום הצעה ו/או ייעוץ ו/או המלצה כל שהיא לביצוע ו/או אי ביצוע עסקה כל שהיא למתעניינים, יש לפנות לדסק אנליסטים לקבלת מידע ופרטים נוספים



לגידור חשיפות וביצוע, צרו קשר 03-6167070

No currency is Foreign to us. Prico

<p>שירותים פיננסיים</p> <ul style="list-style-type: none"> - ניתוח חשיפות - הנדסה פיננסית - תכנון ובניית אסטרטגיות - לחייו שוטף - ייעוץ אישי 	<p>Financial Services</p> <ul style="list-style-type: none"> - Financial exposure analysis - financial engineering - Planning and formulation of strategy - Ongoing performance monitoring - Personal consulting
<p>חדר עסקאות</p> <ul style="list-style-type: none"> - ביצוע עסקאות - מטבע חוץ. שקל חדש - שערי ריבית מדדים - Commodities חומר גלם - קרנות, ניירות ערך 	<p>Dealing Room</p> <ul style="list-style-type: none"> - Transaction, execution, hedging strategy - Forex, ILS - Interest rates, indices, OTC - Raw materials, commodities - Funds, securities
<p>מחקר ייעוץ ופיתוח</p> <ul style="list-style-type: none"> - ניירות עמדה - עבודות חשיפה - תזרימית ומאזנית - לחייו פרויקטים - חוות דעת - סקירות מקח כלכליות - ניתוח טכני-גרפי - דיווח תקופתי, יומי - קשר ישיר - קו חם 	<p>R&D, Analyst & Advisory</p> <ul style="list-style-type: none"> - Position papers - Cash flow and balance sheet exposure analysis - Ongoing project measurement - Global market overview - Macroeconomic reviews - Technical analysis - Periodic, daily reports - Direct connection - Hotline
<p>ייעוץ נכסים והשקעות</p> <ul style="list-style-type: none"> - ייעוץ השקעות בארץ ובח"ל - בקרת נכסים והשקעות - שירותים לבנקאות פרטית 	<p>Assets & Investments Advisory</p> <ul style="list-style-type: none"> - Portfolio Advisory in Israel & abroad - Monitoring - private banking services
<p>זירת מידע ומסחר אלקטרוני</p> <p>www.currencygate.com www.prico.com</p>	<p>Online information and trading arenas</p> <p>info@currencygate.com Info@prico.com</p>

אין מטבע שהוא זר עבורנו. פריקו