



סקירת מחירי מתכות

עבור חברי איגוד תעשיות מתכת, חשמל ותשתית



PRICO
Since 1979

התאחדות
התעשייתיים
בישראל



קבוצת פריקו - שירותים פיננסיים
לעסקים בינלאומיים

לפרטים נוספים: [צור קשר](#)

טבלת מחירים

שיעור שינוי מתחילת משבר הקורונה	שיעור שינוי מתחילת 2023	שיעור שינוי שנתי	שיעור שינוי חודשי	שיעור שינוי שבועי	מחיר אחרון	
22.53%	-10.81%	-12.14%	-4.24%	-1.81%	2121	alum prim
28.19%	-20.49%	-4.89%	2.31%	0.00%	1769	alum allow
49.53%	-0.20%	-0.23%	3.98%	0.25%	8355	copper
11.64%	-11.14%	-6.56%	-6.54%	-0.68%	2037.5	lead
30.90%	-45.02%	-44.03%	-4.27%	2.34%	16520	nickel
53.39%	-0.92%	2.63%	-0.09%	2.46%	24580	tin
12.07%	-16.12%	-23.65%	-5.40%	0.38%	2430.5	zinc
39.08%	-9.01%	-9.84%	6.70%	1.00%	605	lme steel rebar
-7.56%	-41.56%	-41.52%	-8.81%	-8.76%	30545	cobalt
83.97%	43.41%	59.25%	19.48%	3.79%	1067	U.S. Midwest domestic Steel HRC
15.24%	-0.73%	-1.90%	3.09%	1.98%	567	Steel HRC FOB China

• המחירים במונחי דולר לטון

טבלת מלאים

שיעור שינוי מתחילת 2023	שיעור שינוי שנתי	שיעור שינוי חודשי	שיעור שינוי שבועי	מלאי אחרון במונחי טון	
-0.02%	-10.26%	-6.54%	0.91%	450225	alum prim
-1.04%	-5.94%	-1.04%	0.00%	1900	alum allow
102.61%	113.73%	0.10%	-0.21%	180175	copper
412.52%	429.36%	-3.73%	-1.88%	128900	lead
-12.42%	-8.37%	14.23%	5.14%	48588	nickel
166.39%	164.18%	6.41%	-0.38%	7965	tin
562.76%	478.34%	202.57%	-3.99%	212250	zinc
-5.68%	-4.41%	-14.24%	-1.63%	349.37	steelhome China rebar
17.04%	27.75%	-17.79%	-4.67%	242.5	Steelhome China Hot Rolled Coil Total Inventory
-44.24%	-44.24%	0.00%	0.00%	92	cobalt

שערי דלקים ומטבעות נבחרים

שיעור שינוי מתחילת משבר הקורונה	שיעור שינוי מתחילת 2023	שיעור שינוי שנתי	שיעור שינוי חודשי	שיעור שינוי שבועי	מחיר אחרון	
25.12%	-15.11%	-9.61%	-11.62%	-1.84%	72.93	brent crude
31.09%	-14.84%	-9.34%	-12.66%	-1.48%	68.4	light crude
7.63%	5.71%	9.13%	-3.74%	-0.01%	3.7105	usdils
5.26%	6.41%	10.38%	-3.08%	0.41%	4.0033	eurils

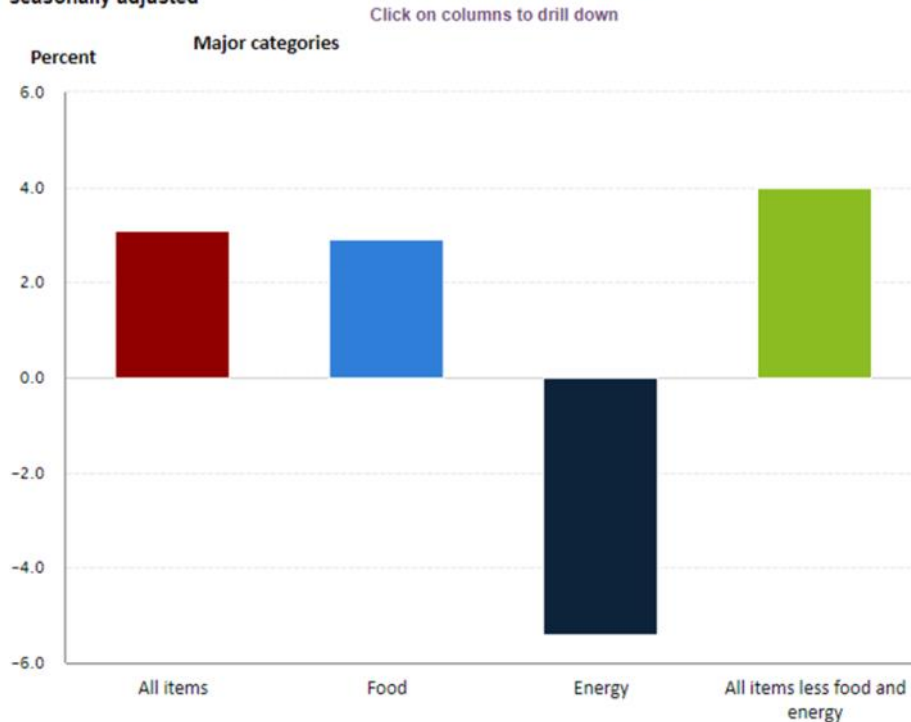
במהלך השבוע החולף, המסחר בשווקים הפיננסיים הגלובליים התנהל במגמה מעורבת. בתום יום המסחר של ה-12.12 מדד הדאו ג'ונס עמד ברמת 36,578 נק', עליה בשיעור של 0.91% לעומת רמות הסגירה של שבוע שעבר, מדד הנאסד"ק 100 נסחר ברמת 16,354 נק', עליה בשיעור של 1.7% לעומת שבוע שעבר ומדד ה-S&P 500 סגר ברמת 4,643 נק', עליה בשיעור של 0.85%, לעומת שבוע שעבר. מדד הפוטסי 100 האנגלי נסחר ברמת 7,542 נק', ירידה בשיעור של 0.2% לעומת שבוע שעבר, מדד הדאקס הגרמני נסחר ברמה של 16,791 נק', עליה בשיעור של 0.2% לעומת שבוע שעבר.

ארצות הברית –

הכלכלה האמריקאית ממשיכה להראות סימני חוזקה משמעותיים, כאשר לאחר נתוני הצמיחה החזקים פורסמו נתוני שיעורי האבטלה אשר שוכנים ברמת 3.7% מול צפי של 3.9%. נתונים המראים על כך שעל אף הריבית הגבוהה והאינפלציה הגבוהה הכלכלה נמנעה מגלישה למיתון.

השבוע פורסמו מדד המחירים ליצרן ומדד המחירים לצרכן אשר הראו על המשך מגמת ההתקררות באינפלציה. מדד המחירים לצרכן לחודש נובמבר עלה ב- 3.1% בלבד בהתאם לצפי, כאשר המדד החודשי עלה ב-0.1% נתון הגבוה מהציפיות של 0% שינוי. מדד מחירים ליצרן (PPI) לחודש נובמבר נותר ללא שינוי מול צפי של עלייה קלה בשיעור של 0.1%.

12-month percentage change, Consumer Price Index, selected categories, November 2023, not seasonally adjusted



Source: U.S. Bureau of Labor Statistics.

לפרטים נוספים: צור קשר

כפי שקרה במדדים קודמים, ירידת מחירי האנרגיה גורמת לירידת שלל העלויות ומורידה מחירים ואת המדד מטה, רכיבי המזון והצריכה הביתית נותרו מעל לטווח היעד, אך נתונים אף הם במגמת האטה.

כפי שכתבנו בעבר, חברי ועידת אופק + (OPEC+) מנסים להגיע בהובלת סעודיה להסכמות בנוגע לצמצום היצע הדלקים לשנת 2024, עד כה לא הצליחו נציגי המדינות המייצאות דלקים להגיע להסכמות. על אף הודעת סעודיה ורוסיה על הקטנת ההיצע, היצע הדלק נותר גבוה ומחירי הדלקים המשיכו את מגמת הירידה כאשר נעו לעבר רמת 69 דולר לחבית דלק אמריקאי מסוג WTI, ו-74 דולר לחבית דלק מהים הצפוני מסוג Brent, הרמות הנמוכות ביותר מיוני 2023.

בהחלטת הריבית אמש הותיר הבנק המרכזי האמריקאי ה-FED את הריבית ברמת 5.5% כאשר לדברי בכירים ב-FED אמנם בעת הזו נתוני האינפלציה מראים על מגמת התקררות משמעותית אך יש להותיר את הריבית ברמה זו לתקופה ממושכת בכדי שהאינפלציה לא תחזור לעלות, החשש שמא ירידת מחיר הדלקים מעוות את תמונת תווי האינפלציה. להערכת יו"ר הבנק המרכזי בשנת 2024 ריבית הדולר תרד ב 3 פעימות ובסוף שנת 2024 תעמוד על 4.6%.

כפי שכתבנו בעבר להערכתנו, במידה והמערכה הצבאית בישראל תתרחב לזירות נוספות, עשוי הדבר לפגוע בשרשרות האספקה כפי שבא לידי ביטוי עם תקיפות החותים ויאותר בקרוב עם כניסת כוח המשימה הימי לבטחון השייט בים סוף לפעולה, במחירי השילוח הימי ובמיוחד בשוק האנרגיה, עליית מחירים תאיץ מחדש את האינפלציה ובכך תפגע בפעולות הבנקים המרכזיים במלחמתם להפחתת האינפלציה.

אירופה –

ירידת מחירי הדלקים באה לידי ביטוי גלובלי כאשר נתוני האינפלציה באירופה הפתיעו לטובה והראו על התקררות רוחבית בכלל המדינות, מדד המחירים לצרכן לחודש נובמבר שוכן ברמה שנתית של 2.4% ירידה מהציפיות ל 2.7%. זו הרמה הנמוכה ביותר מחודש יולי 2021, בדומה למדדים האחרונים מחירי האנרגיה תרמו לבלימת האינפלציה כאשר גררו את המדד לירידה עם ירידת מחירי הדלקים בכ- 11.5% לעומת הנתון באותה תקופה בשנה שעברה. כמו כן, במדד הנוכחי העלייה בענפי השירותים והמזון היתה אף היא נמוכה מהציפיות, נתונים חיוביים אלו תמכו בדברי הבכירים בבנק המרכזי האירופי ה-ECB אשר התבטאו כי ניתן להתחיל לבצע כבר בקרוב הורדות בריבית המוניטרית. הערכה כי בשנת 2024 תופחת הריבית בכ- 1.25%.

ישראל –

המשק הישראלי ממשיך להגיב לעלויות הגבוהות של מלחמת "חרבות הברזל" ולירידה בהיקף הפעילות הכלכלית. המלחמה ממשיכה לגרום לחוסר וודאות באשר להשפעות הלחימה והיקפה על הגרעון תקציבי ושאלת מקורות המימון לעלות היקרה. ההתחזקות המשמעותית שרשם השקל אל מול הדולר נתמכת בעובדה כי במשק מיעוט פעילים ועודפי היצע מצד גופים מוסדיים הפועלים ב"טייס אוטומטי" עשויים להמשיך לטלטל את שער החליפין. לאחרונה אומנם הייסוף נבלם מעט כאשר שער הדולר שקל התייצב בתחום הרמות 3.7 – 3.73 שקל לדולר. אולם עליות שערים בבורסות חו"ל לצד הרמה הגבוהה של מט"ח (מעל ל 20%) בה מחזיקים המוסדיים מעודדת היצע מט"ח.

להערכתנו בעת הזו בהנתן שהמלחמה מוגבלת הרי שהשקל עשוי להתחזק אף לעבר רמת 3.65 שקל לדולר. עם זאת כפי שכתבנו בעבר, להערכתנו פוטנציאל התחזקות השקל מוגבל, הגורמים אשר הובילו להיחלשות השקל לפני אירועי ה 7 באוקטובר והלחימה שבאה בעקבותם טרם חלפו ולצידם החשש מהתרחבות הלחימה עשויים לתמוך בהמשך התנועה בתחום שערים רחב ואף בפיחות השקל אל עבר רמת ה 3.83 שקל לדולר ויותר.

"רכבת ההרים" בשערי החליפין עשויה להמשך, להערכתנו השקל עשוי להיסחר בתחום שערים רחב של 3.62-4.1 שקל לדולר.

אנדרו אביר סגן נגיד בנק ישראל סיכם את מצב הכלכלה הישראלית בעת המלחמה, בדבריו הציג המשנה לנגיד את צמיחתה ופעילותה של הכלכלה הישראלית טרם "מלחמת חרבות ברזל" והדגיש את

לפרטים נוספים: צור קשר

החוסן של כלכלת ישראל לעמוד במשברים וכניסת המשק למלחמה במצב מאקרו-כלכלי טוב שהתאפיין ביחס חוב/תוצר נמוך, יתרות מט"ח גבוהות, עודף בחשבון השוטף, תעסוקה מלאה וענף היי-טק חזק. לפי בנק ישראל הוצאות כרטיסי האשראי בחודש נובמבר התאוששו כאשר הגיעו לרמת 96% ביחס לנתוני השימוש בחודש נובמבר שנת 2022.

בחודש נובמבר על אף התחזקות השקל כ-7% אחוזים מרמת 4.0 שקל לדולר לעבר רמת 3.68 שקל לדולר, מהלך ללא והתערבות בנק ישראל מלמד על הירידה החדה בביקוש למט"ח עם צמצום הנסיעות לחו"ל והירידה החדה בשימוש בכלי רכב מצד מגוייסיים והציבור הרחב.

תמונה מקומית - מקרו כלכלית

חטיבת המחקר של בנק ישראל הפחיתה את תחזית הצמיחה ולהערכתה התוצר יצמח ב-2% בלבד בכל אחת מהשנים 2023 ו-2024. התחזית מאופיינת ברמה גבוהה במיוחד של אי ודאות וכוללת הערכה כי הוצאות הממשלה בגין המלחמה יסתכמו בכ-160 מיליארדי ש"ח. יחס החוב לתוצר בשנים 2023 ו-2024 צפוי לעמוד על כ-63% וכ-66% בהתאמה, הרעה משמעותית מנתוני 2023 טרום המלחמה. גישה שמרנית לעומת הערכות בקרב גופים פיננסיים הצופיים לעלויות של כ-190 מיליארד ש"ח.

שוק המתכות

LME - מדד ה- LME בבורסת המתכות בלונדון עמד בסיום יום המסחר ב 12.12 ברמת 3,580 נק', ירידה בשיעור של 0.9% לעומת רמות הסגירה של שבוע שעבר.

COPPER - מחיר הנחושת ירד במהלך שבוע המסחר, כאשר בתום יום המסחר של ה- 12.12 עמד המחיר על רמת 8,355 דולר לטון, ירידה בשיעור של 1.1% לעומת הרמה בשבוע שעבר. רמת המלאים ירדה במהלך השבוע, כאשר ב- 12.12 עמדו המלאים על 180,175 טון, ירידה בשיעור של כ-0.8% לעומת הרמות בשבוע שעבר.

ZINC - מחיר האבץ עלה במהלך שבוע המסחר, כאשר בתום יום המסחר של ה- 12.12 עמד המחיר על 2,430 דולר לטון, עליה בשיעור של 1.3% לעומת הרמה בשבוע שעבר. רמת המלאים ירדה במהלך השבוע, כאשר ב- 12.12 עמדו המלאים על 212,250 טון, ירידה בשיעור של 1.5% לעומת הרמות בשבוע שעבר.

NICKEL - מחיר הניקל ירד במהלך שבוע המסחר, כאשר בתום יום המסחר של ה- 12.12 עמד המחיר על 16,520 דולר לטון, ירידה בשיעור של 1.7% לעומת רמות הסגירה של שבוע שעבר. רמת המלאים עלתה במהלך השבוע, כאשר ב- 12.12 עמדו המלאים על רמת 48,588 טון, עליה בשיעור של כ-0.7% לעומת הרמות בשבוע שעבר.

ALUMINIUM PRIM - מחיר האלומיניום ירד במהלך שבוע המסחר, כאשר בתום יום המסחר של ה- 12.12 עמד על 2,121 דולר לטון, ירידה בשיעור של 0.6% לעומת שבוע שעבר. רמת מלאי האלומיניום עמדה ב- 12.12 על רמת 450,225 טון, ירידה בשיעור של 0.7% לעומת הרמות בשבוע שעבר.

לפרטים נוספים: צור קשר

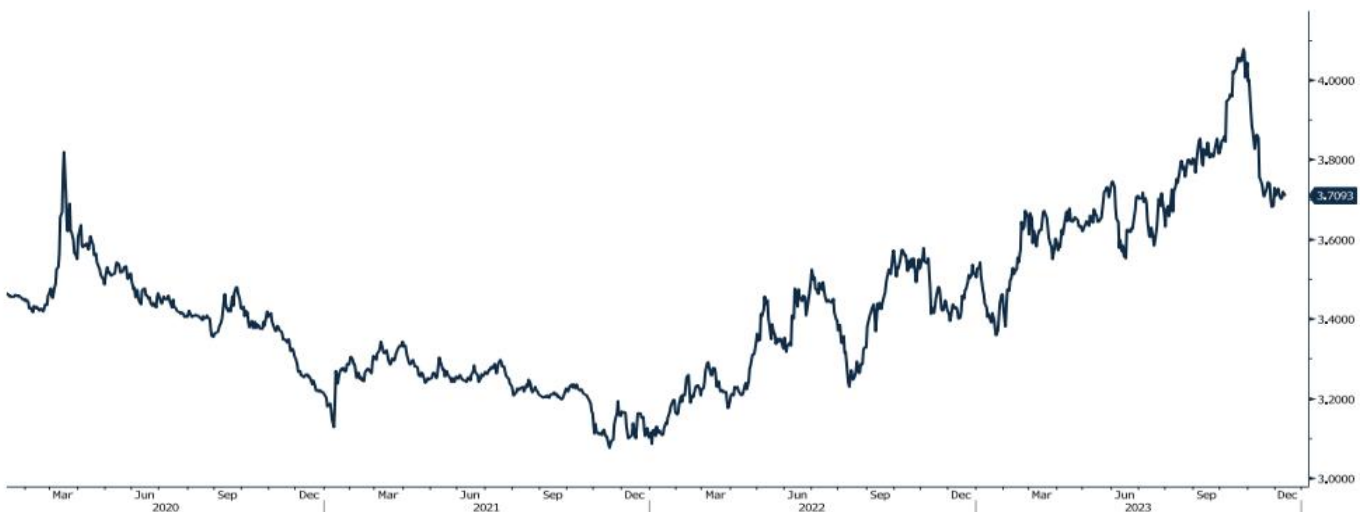
גרף מדד ההובלה הימית BDI

BDIY Index (BDI Baltic Exchange Dry Index)



גרף הדולר/שקל

ILS Curncy (Israeli Shekel Spot)



לפרטים נוספים: צור קשר

אבץ

מצורפים גרפים של אבץ ל-3 חודשים, גרף מדד ה- LME 3 חודשים, סטיות התקן הגלומות של המחיר, רמת מלאי המתכת והפרש בין מחיר לשלושה חודשים לבין מחיר מימוש.



בדיל

מצורפים גרפים של בדיל ל-3 חודשים, גרף מדד ה- LME 3 חודשים, סטיות התקן הגלומות של המחיר, רמת מלאי המתכת והפרש בין מחיר לשלושה חודשים לבין מחיר מימוש.



מקור: Bloomberg

WWW.PRICO.COM
E.Mail: info@prico.com

1 Ben Gurion St., B.S.R. Tower #2 | Bnei Brak 51201 Israel
P.O.Box 6400 Tel-Aviv 61063, Israel

לפרטים נוספים: צור קשר

Tel: 972-3-6167070
fax: 972-3-6167060

ניקל

מצורפים גרפים של ניקל ל3 חודשים, גרף מדד ה- LME 3 חודשים, סטיות התקן הגלומות של המחיר, רמת מלאי המתכת והפרש בין מחיר לשלושה חודשים לבין מחיר מימוש.



עופרת

מצורפים גרפים של עופרת ל3 חודשים, גרף מדד ה- LME 3 חודשים, סטיות התקן הגלומות של המחיר, רמת מלאי המתכת והפרש בין מחיר לשלושה חודשים לבין מחיר מימוש.



מקור: Bloomberg

WWW.PRICO.COM
E.Mail: info@prico.com

1 Ben Gurion St., B.S.R. Tower #2 | Bnei Brak 51201 Israel
P.O.Box 6400 Tel-Aviv 61063, Israel

[לפרטים נוספים: צור קשר](#)

Tel: 972-3-6167070
fax: 972-3-6167060

אלומיניום (PRIM)

מצורפים גרפים של אלומיניום (PRIM) ל-3 חודשים, גרף מדד ה- LME 3 חודשים, סטיות התקן הגלומות של המחיר, רמת מלאי המתכת והפרש בין מחיר לשלושה חודשים לבין מחיר מימוש.



אלומיניום (ALLOY)

מצורפים גרפים של אלומיניום (ALLOY) ל-3 חודשים, גרף מדד ה- LME 3 חודשים, סטיות התקן הגלומות של המחיר, רמת מלאי המתכת והפרש בין מחיר לשלושה חודשים לבין מחיר מימוש.



מקור: Bloomberg

לפרטים נוספים: [צור קשר](#)

WWW.PRICO.COM
E.Mail: info@prico.com

1 Ben Gurion St., B.S.R. Tower #2 | Bnei Brak 51201 Israel
P.O.Box 6400 Tel-Aviv 61063, Israel

Tel: 972-3-6167070
fax: 972-3-6167060

קובלט (Cobalt)

מצורפים גרפים של קובלט ל-3 חודשים, גרף מדד ה- LME 3 חודשים, סטיות התקן הגלומות של המחיר, רמת מלאי המתכת והפרש בין מחיר לשלושה חודשים לבין מחיר מימוש.



נחושת

מצורפים גרפים של נחושת ל-3 חודשים, גרף מדד ה- LME 3 חודשים, סטיות התקן הגלומות של המחיר, רמת מלאי המתכת והפרש בין מחיר לשלושה חודשים לבין מחיר מימוש.

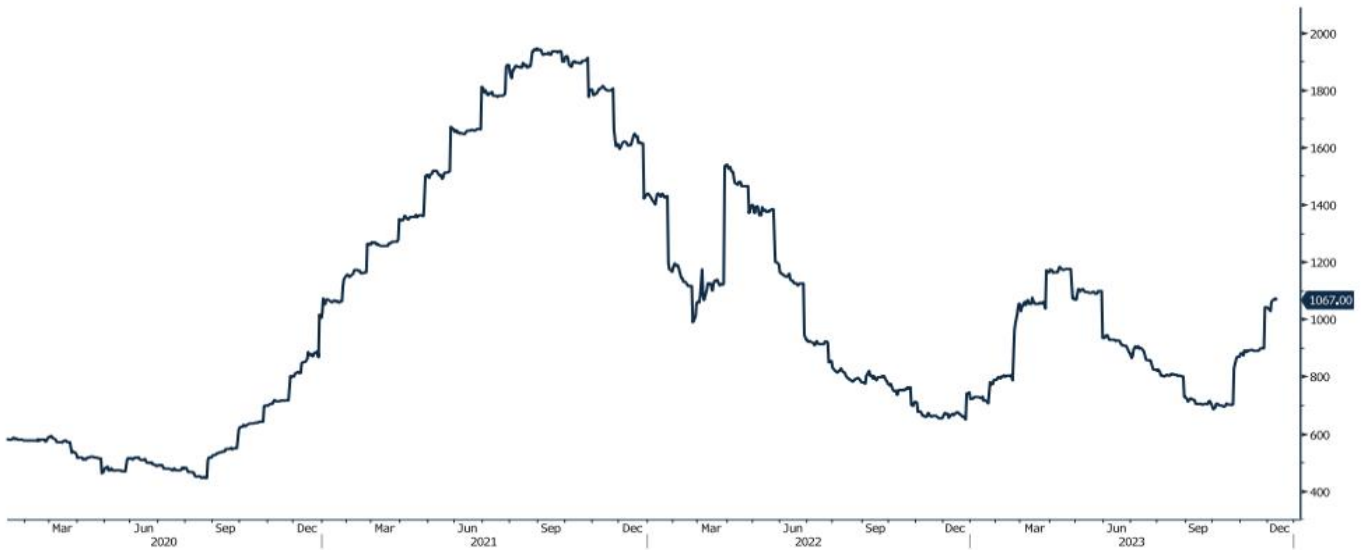


מקור: Bloomberg

[לפרטים נוספים: צור קשר](#)

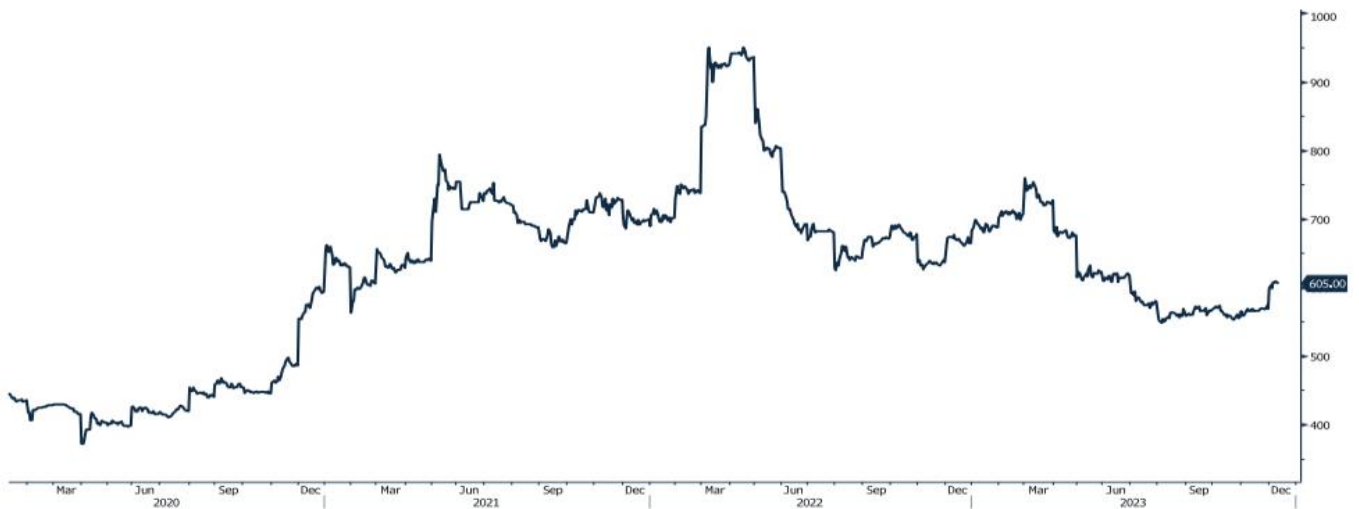
גרף ה - HOT ROLLED COIL STEEL

HRC1 Comdty (Generic 1st 'HRC' Future)



גרף פלדה מסוג REBAR

JBP1 Comdty (Generic 1st 'JBP' Future)



מקור: Bloomberg

לפרטים נוספים: [צור קשר](#)

WWW.PRICO.COM
E.Mail: info@prico.com

1 Ben Gurion St., B.S.R. Tower #2 | Bnei Brak 51201 Israel
P.O.Box 6400 Tel-Aviv 61063, Israel

Tel: 972-3-6167070
fax: 972-3-6167060

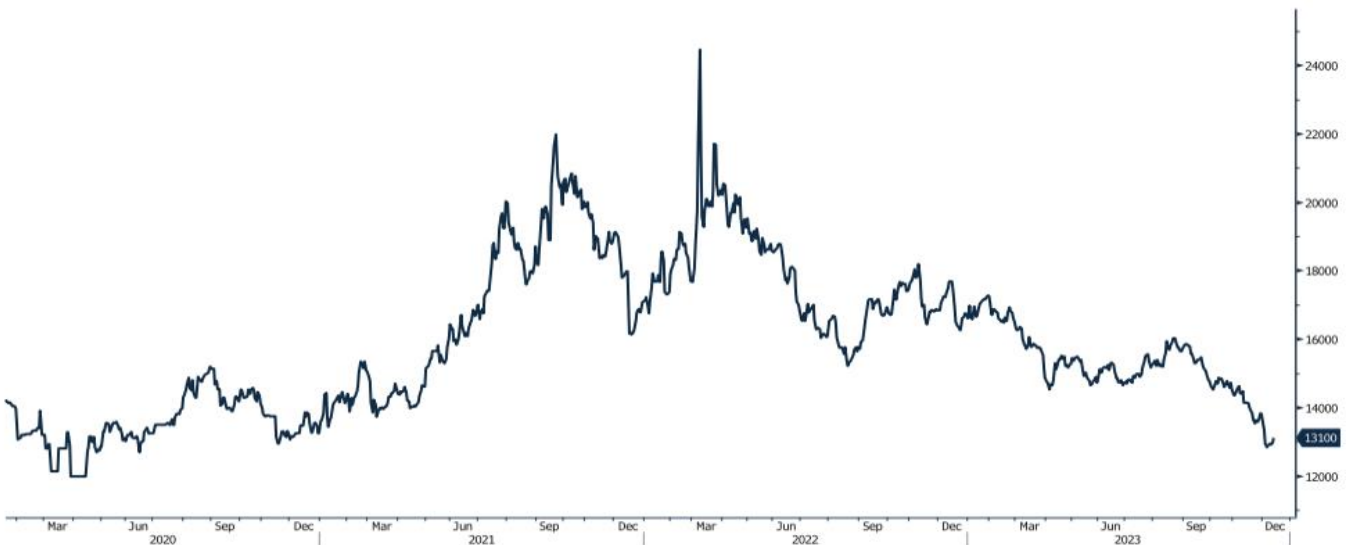
גרף מדד LME INDEX

LME Index (London Metal Exchange LME Metals Index)



גרף ה - נירוסטה

ZST1 Comdty (Generic 1st 'ZST' future)

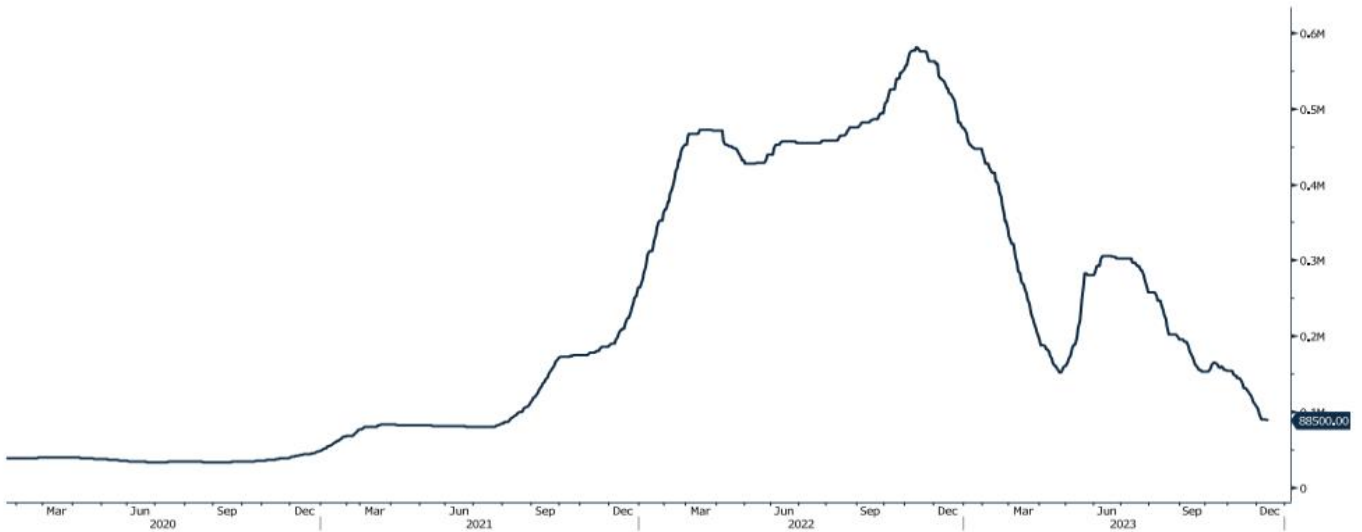


מקור: Bloomberg

[לפרטים נוספים: צור קשר](#)

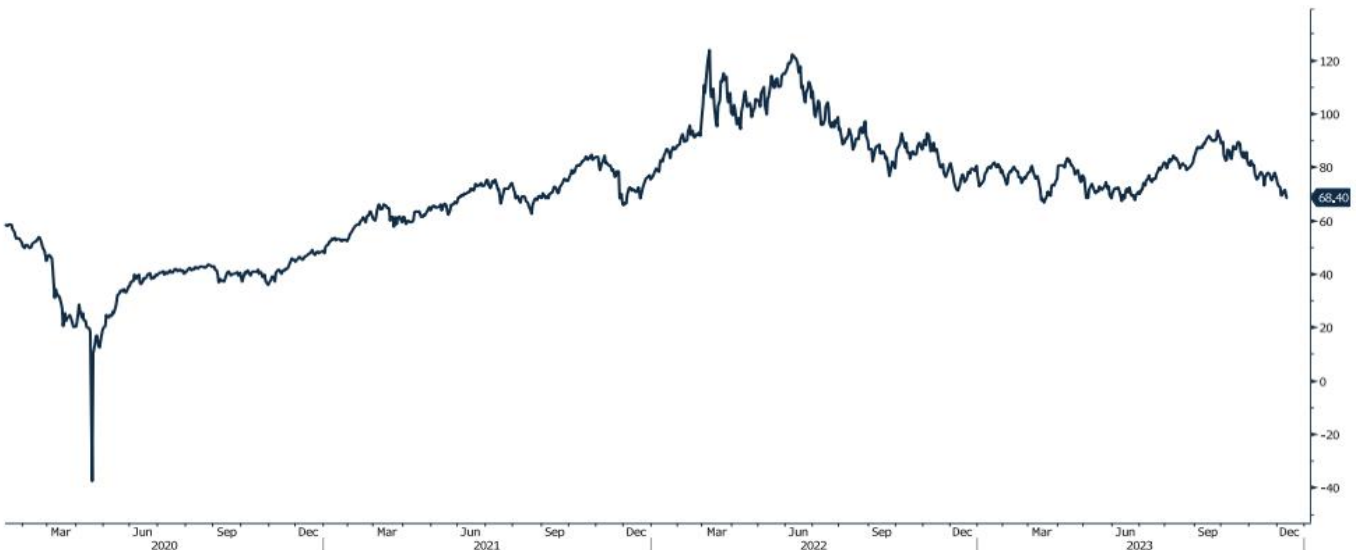
גרף הליתיום

L4CNVHTQ Index (CN Li2CO3 99% DEL)



גרף ה - LIGHT CRUDE

CL1 Comdty (Generic 1st 'CL' Future)



מקור: Bloomberg

לפרטים נוספים: צור קשר

WWW.PRICO.COM
E.Mail: info@prico.com

1 Ben Gurion St., B.S.R. Tower #2 | Bnei Brak 51201 Israel
P.O.Box 6400 Tel-Aviv 61063, Israel

Tel: 972-3-6167070
fax: 972-3-6167060

אין לראות במידע המופיע בסקירה משום המלצה לביצוע פעולות ו/או ייעוץ השקעות ו/או שיווק השקעות ו/או ייעוץ מכל סוג שהוא. המידע המוצג הינו לידיעה בלבד ואינו מהווה תחליף לייעוץ המתחשב בנתונים ובצרכים המיוחדים של כל אדם. כל העושה במידע הנ"ל שימוש כלשהו - עושה זאת על דעתו בלבד ועל אחריותו הבלעדית. קבוצת פריקו ו/או חברות קשורות ו/או בעלי עניין, ו/או עובדים ו/או נושאי משרה בכל אחד מאלו, עשויים להיות בעלי עניין בניירות הערך והנכסים הפיננסיים המוזכרים באתר.

פרטים והסברים באשר לבחינת החשיפות השונות וכן באשר לאסטרטגיות הניתנות לביצוע על מנת לגדר חשיפות אלו ניתן לקבל בדסק אנליסטים בפריקו.

דבר פרטים נוספים באמור לעיל ניתן לפנות למשרדינו בטלפון : 03-6167070
סקירות שוק ומידע נוסף בנושא מכשירים פיננסיים ניתן למצוא באתר פריקו / <https://www.prico.co.il/>
אין במסמך זה משום הצעה ו/או ייעוץ ו/או המלצה כל שהיא לביצוע ו/או אי ביצוע עסקה כל שהיא למתעניינים, יש לפנות לדסק אנליסטים לקבלת מידע ופרטים נוספים

גידור חשיפות וביצוע, צרו קשר 03-6167070

No currency is Foreign to us. Prico

<p>שירותים פיננסיים</p> <ul style="list-style-type: none"> - ניתוח חשיפות - הנדסה פיננסית - תכנון ובניית אסטרטגיות - ליווי שוטף - ייעוץ אישי 	<p>Financial Services</p> <ul style="list-style-type: none"> - Financial exposure analysis - financial engineering - Planning and formulation of strategy - Ongoing performance monitoring - Personal consulting
<p>חדר עסקאות</p> <ul style="list-style-type: none"> - ביצוע עסקאות - מטבע חוץ, שקל חדש - שערי ריבית, מדדים - Commodities חומרי גלם - קרנות, ניירות ערך 	<p>Dealing Room</p> <ul style="list-style-type: none"> - Transaction, execution, hedging strategy - Forex, ILS - Interest rates, indices, OTC - Raw materials, commodities - Funds, securities
<p>מחקר ייעוץ ופיתוח</p> <ul style="list-style-type: none"> - ניירות עמדה - עבודות חשיפה - תזרימית ומאזנית - ליווי פרויקטים - חוות דעת - סקירות מקרו כלכליות - ניתוח טכני-גרפי - דיווח תקופתי, יומי - קשר ישיר - קו חם 	<p>R&D, Analyst & Advisory</p> <ul style="list-style-type: none"> - Position papers - Cash flow and balance sheet exposure analysis - Ongoing project measurement - Global market overview - Macroeconomic reviews - Technical analysis - Periodic, daily reports - Direct connection - Hotline
<p>ייעוץ נכסים והשקעות</p> <ul style="list-style-type: none"> - ייעוץ השקעות בארץ ובח"ל - בקרת נכסים והשקעות - שירותים לבנקאות פרטית 	<p>Assets & Investments Advisory</p> <ul style="list-style-type: none"> - Portfolio Advisory in Israel & abroad - Monitoring - private banking services
<p>זירות מידע ומסחר אלקטרוני</p> <p>www.currencygate.com www.prico.com</p>	<p>Online information and trading arenas</p> <p>info@currencygate.com Info@prico.com</p>

אין מטבע שהוא זר עבורנו. פריקו