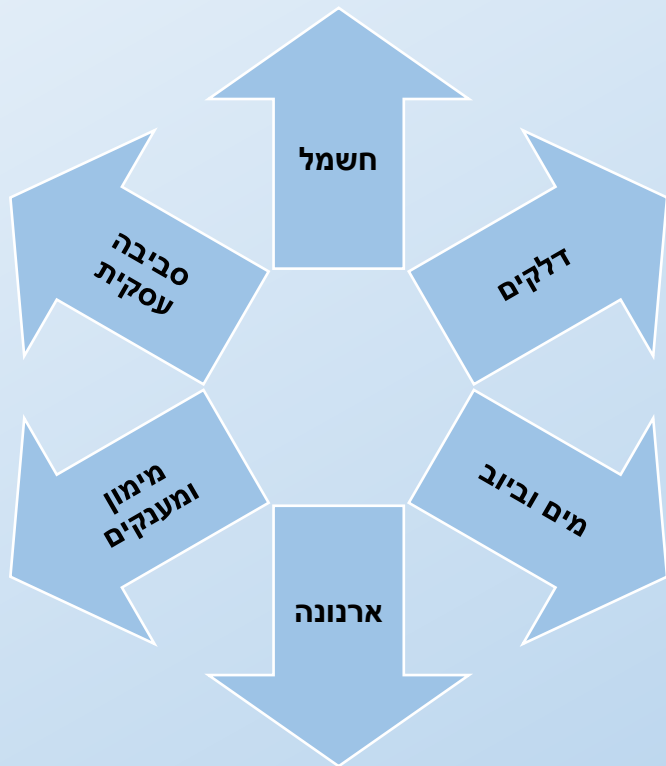


היערכות להכנת תקציב 2024

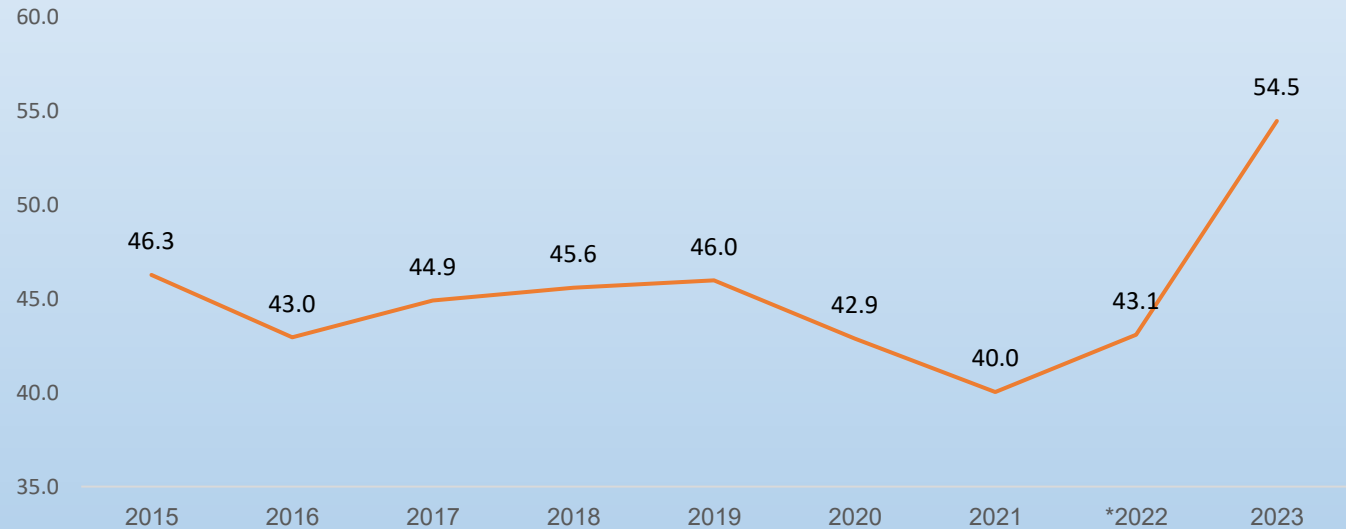
נושאים לדיון



תעריף החשמל הממוצע לצרכני מתח גבוה ועליון

(באגורות, ללא מע"מ, ללא תשלום קיבולת המתבסס על גודל החיבור)

עלות מועדכנת	עלות מוכרת כמויות שוטפות - מיליוני ש"ח	
01/10/2023	עדכון אפריל 2023	
2,377	3,028	פחם
3,329	3,194	גז טבעי
-	-	מוזוט
154	144	סולר
100	101	נלוות לדלק
5,959	6,467	סה"כ דלקים (ללא ניהול מערכת)
5,214	5,106	יצור ללא דלק (ללא ניהול מערכת)
11,173	11,573	יצור כולל דלקים
1,779	1,725	הולכה
3,548	3,447	חלוקה
9,976	9,848	רכישות חשמל
4,569	4,643	מנהל המערכת
-230	-304	עלויות ניהול מערכת משויכות לדלקים
-3,734	-3,734	עלויות ניהול מערכת משויכות ליצור ורכישות חשמל
27,082	27,198	כל המערכת ללא עלויות צרכן
924	924	עלויות צרכן
28,005	28,121	כל המערכת כולל עלויות צרכן



תעריף 2024 צפוי להיות ללא שינוי *

מקבצי שעות החל משנת 2023

לוח מש"בים חדש

שעות ביממה																							עונה		
23	22	21	20	19	18	17	16	15	14	13	12	11	10	9	8	7	6	5	4	3	2	1	0	משעה	עד שעה
שפל																							חורף (דצמבר, ינואר, פברואר)	חול	
שפל																								שישי ושבת, ערבי חג וחג*	
שעות ביממה																							עונה		
23	22	21	20	19	18	17	16	15	14	13	12	11	10	9	8	7	6	5	4	3	2	1	0	משעה	עד שעה
שפל																							מעבר (מרץ, אפריל, מאי, אוקטובר, נובמבר)	חול	
שפל																								שישי ושבת, ערבי חג וחג*	
שעות ביממה																							עונה		
23	22	21	20	19	18	17	16	15	14	13	12	11	10	9	8	7	6	5	4	3	2	1	0	משעה	עד שעה
שפל																							קיץ (יוני, יולי, אוגוסט, ספטמבר)	חול	
שפל																								שישי ושבת, ערבי חג וחג*	

לוח מש"בים משנת 2010

שעות ביממה																							עונה		
23	22	21	20	19	18	17	16	15	14	13	12	11	10	09	08	07	06	05	04	03	02	01	00	משעה	עד שעה
שפל																							עונה חורף (דצמבר, ינואר, פברואר)	חול	
שפל																								שישי וערבי חגי	
שפל																								שבת וחגי	
שעות ביממה																							עונה		
23	22	21	20	19	18	17	16	15	14	13	12	11	10	09	08	07	06	05	04	03	02	01	00	משעה	עד שעה
שפל																							עונה מעבר (מרץ, אפריל, מאי, יוני, ספטמבר, אוקטובר, נובמבר)	חול	
שפל																								שישי וערבי חגי	
שפל																								שבת וחגי	
שעות ביממה																							עונה		
23	22	21	20	19	18	17	16	15	14	13	12	11	10	09	08	07	06	05	04	03	02	01	00	משעה	עד שעה
שפל																							עונה הקיץ (יולי, אוגוסט)	חול	
שפל																								שישי וערבי חגי	
שפל																								שבת וחגי	

עדכון לוח מש"ב אחרון : 15/02/2010

חשבון החשמל קפץ בעשרות אחוזים? להלן ההסבר לעלייה הקיצונית-

להלן טבלה הכוללת את כל ההחלטות רשות החשמל בדבר עדכון תעריפי החשמל משנת 2022 אל מול שנת 2023 ומציגה את השינוי האחוזי בין העלויות המוכרות כל חודש בחודשו:

הפער בין העלות המוכרת בכל חודשי השנה	
אחוז השינוי	חודשי השנה
31.84%	חודש 1
18.77%	חודש 2
18.77%	חודש 3
15.23%	חודש 4
17.96%	חודש 5
17.96%	חודש 6
17.96%	חודש 7
8.41%	חודש 8
8.41%	חודש 9
8.41%	חודש 10
8.41%	חודש 11
8.41%	חודש 12
15.04%	ממוצע שנתי

ניתן לראות, כי אם נסתכל בממוצע שנתי, נראה גידול של כ- 15% בתעריף החשמל בשנה האחרונה.



חשבון החשמל קפץ בעשרות אחוזים? להלן ההסבר לעלייה הקיצונית-

□ נציג מפעל אשר צורך 1 קוט"ש לשעה במתח גבוה – 5 ימים בשבוע למשך 24 שעות. להלן ההבדל בין תעריפי 22 לבין תעריפי 23 :

אחוז השינוי

7%

2023					
סה"כ	כמות קוטש	שעות	2023		
111	353	353	32	שפל	חורף (ינואר)
18	44	44	41	גבע	
106	132	132	80	פסגה	
98	319	319	31	שפל	חורף (פברואר)
16	40	40	40	גבע	
94	119	119	79	פסגה	
56	177	177	32	שפל	מעבר (מרץ)
17	44	44	39	גבע	
112	310	310	36	פסגה	
458	1682	1682	27	שפל	מעבר (אפריל, מאי, אוקטובר, נובמבר)
138	443	443	31	פסגה	
504	1548	1548	33	שפל	קיץ (יוני, יולי, אוגוסט, ספטמבר)
671	516	516	130	פסגה	
117	419	419	28	שפל	חורף (דצמבר)
95	110	110	86	פסגה	
2,612			סה"כ		

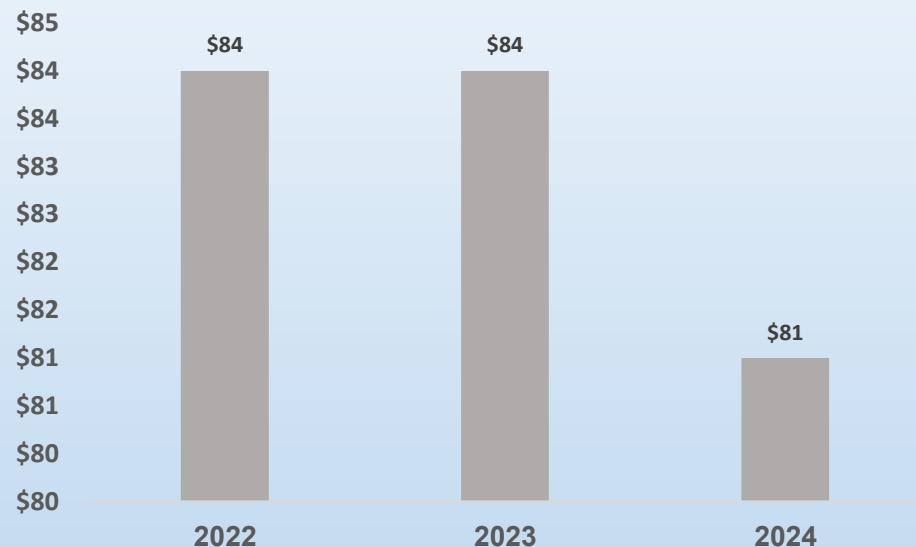
2022					
סה"כ	כמות קוטש	שעות			
91	353	353	25.9	שפל	חורף (ינואר)
20	44	44	44.8	גבע	
100	132	132	75.5	פסגה	
90	319	319	28.2	שפל	חורף (פברואר)
20	40	40	49.6	גבע	
101	119	119	84.3	פסגה	
86	348	348	24.8	שפל	מעבר (מרץ, אפריל)
27	87	87	30.8	גבע	
233	609	609	38.3	פסגה	
84	348	348	24.1	שפל	מעבר (מאי, יוני)
26	87	87	29.9	גבע	
227	609	609	37.2	פסגה	
55	225	225	24.6	שפל	קיץ (יולי)
59	158	158	37.4	גבע	
140	158	158	88.7	פסגה	
61	225	225	27.0	שפל	קיץ (אוגוסט)
65	158	158	41.4	גבע	
156	158	158	98.9	פסגה	
138	520	520	26.6	שפל	מעבר (ספטמבר, אוקטובר, נובמבר)
43	130	130	33.1	גבע	
375	909	909	41.2	פסגה	
107	353	353	30.3	שפל	חורף (דצמבר)
24	44	44	53.6	גבע	
121	132	132	91.4	פסגה	
2,447			סה"כ		

• ניתן לראות שישנה עלייה של כ- 7 אחוזים בחשבון החשמל בשנת 2022 לשנת 2023 (עדכון מקבצי שעות הביקוש החל באפריל 2023).

מכאן שעדכון מקבצי שעות הביקוש ממתנים את עליית התעריפים במקום עלייה של כ- 15% (כפי שראינו בשקף הקודם) העלייה בפועל הינה כ- 7%.

דלקים

תחזית ה World Bank למחיר חבית נפט



שנה	2022	2023	2024
מחיר חבית נפט	84\$	84\$	81\$
מחיר טון מזוט 0.5%	2,266 ₪	2,489 ₪	2,400 ₪
מחיר טון סולר	2,849 ₪	2,604 ₪	2,511 ₪
מחיר טון גפ"מ	2,225 ₪	2,829 ₪	2,592 ₪
גז טבעי MMBTU	4.5\$	4.5\$	4.5\$



עליית תעריפי המים לתעשייה נ"ק/קוב

גידול של 30%
משנת 2013 לשנת 2023



תעריפי המים לשנת 2024 צפויים לעלות ב- 2%

מחיר מים כולל ביוב נכון ליולי 23 – 12.387 ₪ לקוב (ללא מע"מ).

ישנו תשלום יתר של 2 ₪ לקוב בתשלום המים נכון ליולי 23.

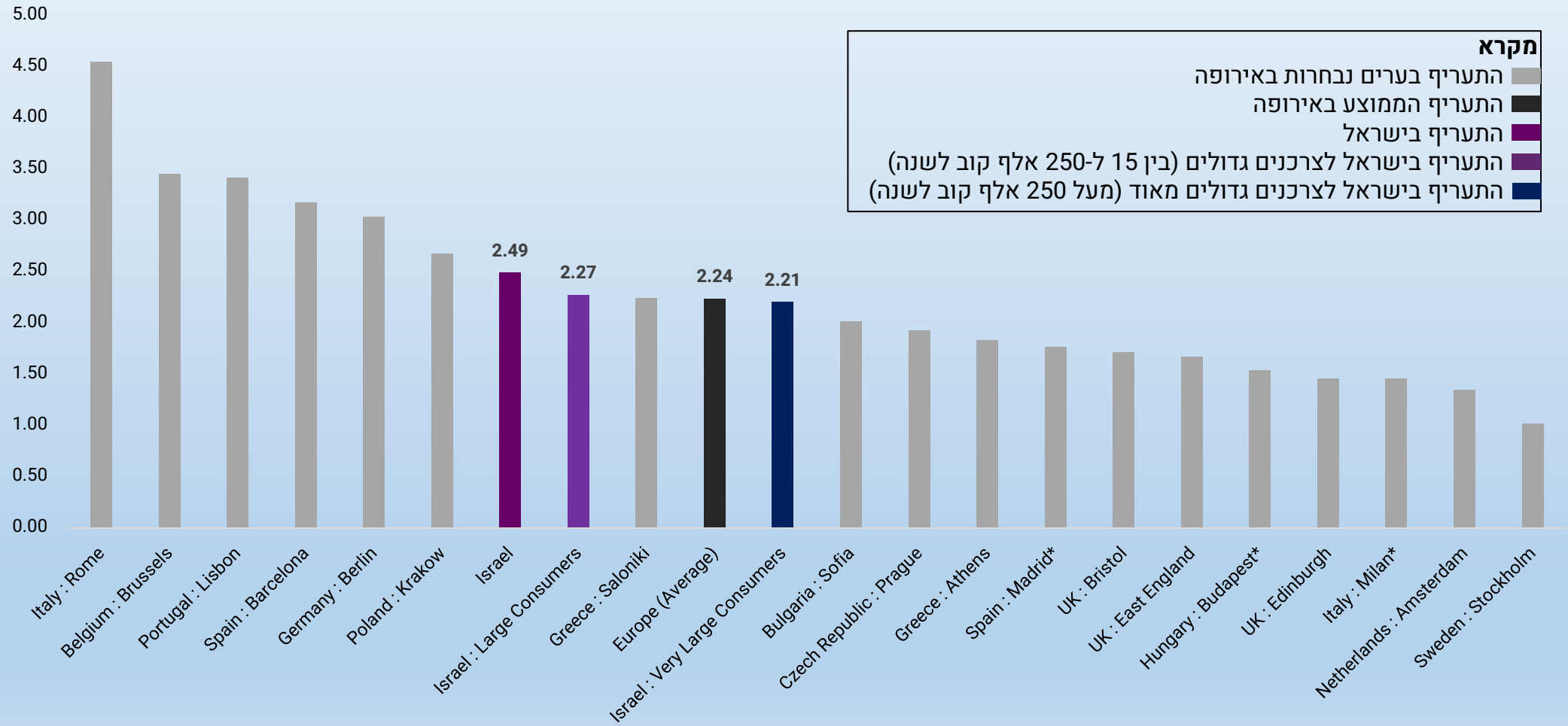
תשלום היתר לתעשייה מוערך כמעל- 100 מיליון שקל בשנה.

*התעריפים המוצגים הינם תעריפי ינואר של כל שנה
פרט לשנת 2023 התעריף הינו של יולי 2023



תעריפי המים לתעשייה בישראל ובערים נבחרות באירופה לשנת 2021

(דולר למטר מעוקב ללא תעריפי ביוב, מותאם לכוח קנייה)



הוזלת תשלומי המים והביוב

תשלומי המים:

- החל מהקוב ה- 15,001 השנתי, ניתנת הנחה של 80 אגורות לקוב.
- החל מהקוב ה- 250,001 השנתי, ניתנת הנחה של 25 אגורות לקוב (בנוסף להנחה הראשונה, סך הכול הנחה של 1.05 אגורות לקוב).

תשלומי הביוב:

- החל מהקוב ה- 15,001 השנתי, ניתנת הנחה של 30 אגורות לקוב.

ביוב לפי הזרמה בפועל:

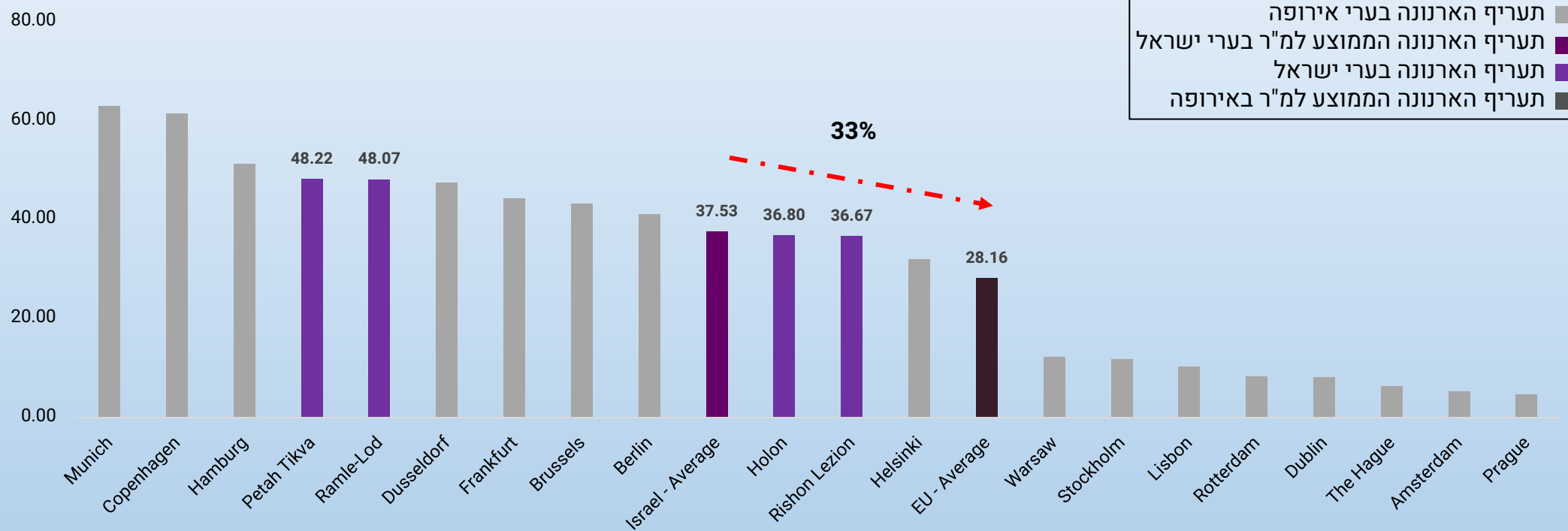
- מפעלים המזרימים פחות מ-70% מצריכת המים לביוב יכולים להפחית את תשלום הביוב.
- ניתן לעבור לתשלומי ביוב לפי הזרמה בפועל על ידי בדיקה של מכון התקנים אחת לשלוש שנים או התקנת מדי ביוב.

ארנונה

- עדכון אוטומטי של תעריפי הארנונה "הטייס האוטומטי" לשנת 2024:
+ 2.68% = תוספת עלות כוללת בגין ארנונה של למעלה מ- 900 מיליון ₪.
- רשויות מקומיות היו צפויות להגיש בקשות אשר משמעותן העלאה חריגה בתעריפי הארנונה. לאור דחיית הבחירות המקומיות לשנת 2024 בעקבות מלחמת 'חרבות ברזל', הגשת הבקשות הוקפאה עד לתחילת שנת 2024.

תשלום הארנונה לשנת 2023 בערים מרכזיות בישראל ואירופה (דולר למטר רבוע, מותאם לכוח קנייה)

מפעל בגודל 5,000 מ"ר





קרנות מימון למפעלים קטנים ובינוניים

לחברי התאחדות התעשיינים והקרן ההדדית

קרן הלוואות להון חוזר בשת"פ בנק מזרחי ובנק הפועלים

קהל יעד

חבר התאחדות התעשיינים
וחבר הקרן ההדדית

תנאי סף לזכאות להגשת בקשה להלוואה

- שנת חברות בקרן ההדדית

- ותק של לפחות שנת חברות בהתאחדות

התעשיינים ולא חבר בקרן ההדדית

תשלום לקרן דמי כניסה בסכום השווה

לדמי השתתפות של שנתיים בקרן ההדדית

תשלום דמי רישום חד פעמיים

תשלום דמי חבר לכל תקופת הלוואה

-חבר חדש בהתאחדות התעשיינים

ובקרן ההדדית

תשלום דמי חבר 5 שנים מראש

תשלום דמי רישום חד פעמיים

היקף הלוואה:

ממזרחי טפחות: 2-0.5 מיליון ₪

מבנק הפועלים: עד מקסימום 2.8 מ' ₪ או 10%

ממחזור העסקים השנתי של החברה

תנאי הלוואה:

תקופת הלוואה: עד 5 שנים עם אפשרות

לשנה גרייס

שיעור הריבית: פריים + 0.9%

פרמיית סיכון: בשיעור 0.75% לשנה מגובה הלוואה

בבנה"פ הלוואה לצורכי השקעה בצידוד

תקופת הלוואה: עד 7 שנים עם אפשרות לשנה גרייס

שיעור הריבית: פריים + 1.4%

פרמיית סיכון: בשיעור 0.75% לשנה מגובה הלוואה

בטחונות נדרשים:

15% הלווה

70% ערבות הקרן

100% ערבות בעלים אישית

בנקים:

מזרחי טפחות

ובנק הפועלים

קרן הלוואות לטווח ארוך לשרוג טכנולוגי מכונות וקווי ייצור

קהל יעד

חבר התאחדות התעשיינים
וחבר הקרן ההדדית שמחזור המכירות השנתי

עד 500 מ' ₪

תנאי סף לזכאות להגשת בקשה להלוואה

- שנת חברות בקרן ההדדית

- ותק של לפחות שנת חברות בהתאחדות

התעשיינים ולא חבר בקרן ההדדית

תשלום לקרן דמי כניסה בסכום השווה

לדמי השתתפות של שנתיים בקרן ההדדית

תשלום דמי רישום חד פעמיים

תשלום דמי חבר לכל תקופת הלוואה

-חבר חדש בהתאחדות התעשיינים

ובקרן ההדדית

תשלום דמי חבר 5 שנים מראש

תשלום דמי חבר לכל תקופת הלוואה

תשלום דמי רישום חד פעמיים

היקף הלוואה:

0.5-5 מיליון ₪ ועד 90% מההשקעה

תנאי הלוואה:

תקופת הלוואה: עד 12 שנים עם אפשרות

לשנה גרייס

שיעור הריבית: פריים + 1.9%

עמלת ערבות: בשיעור 0.25% לשנה

בטחונות נדרשים:

שעבוד המכונות

60% ערבות הקרן

100% ערבות בעלים אישית

בנקים:

אוצה"ח / בינלאומי

הפועלים

• הקרן ההדדית

• הלוואה בערבות מדינה

מסלול לעסקים גדולים	מסלול לעסקים קטנים ובינוניים	
	500,000 ש"ח או 8% ממחזור המכירות, לפי הגבוה מבניהם	סכום הלוואה מרבי
32 מיליון ₪ או 8% מהמחזור, לפי הנמוך מבניהם	עבור עוסק פטור עד 40,000 ש"ח	

סביבה עסקית

