

מחלקת המחקר הכלכלי, אגף כלכלה




# מגמות, אומדנים ותחזיות כלכליות היערכות לקראת תקציב 2024

המחלקה למחקר כלכלי

נובמבר 2024

לפרטים נוספים, שאלות ועדכונים ניתן לפנות ל:  
אלה גורביץ', מנהלת מחלקת מחקר כלכלי, [ellag@industry.org.il](mailto:ellag@industry.org.il)



מחלקת המחקר הכלכלי, אגף כלכלה

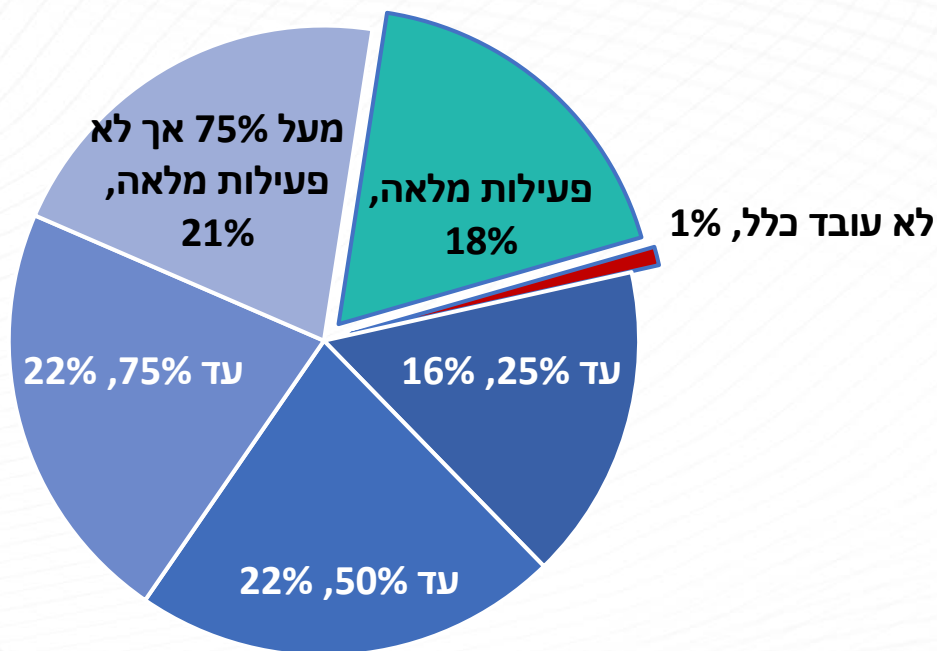


בישראל

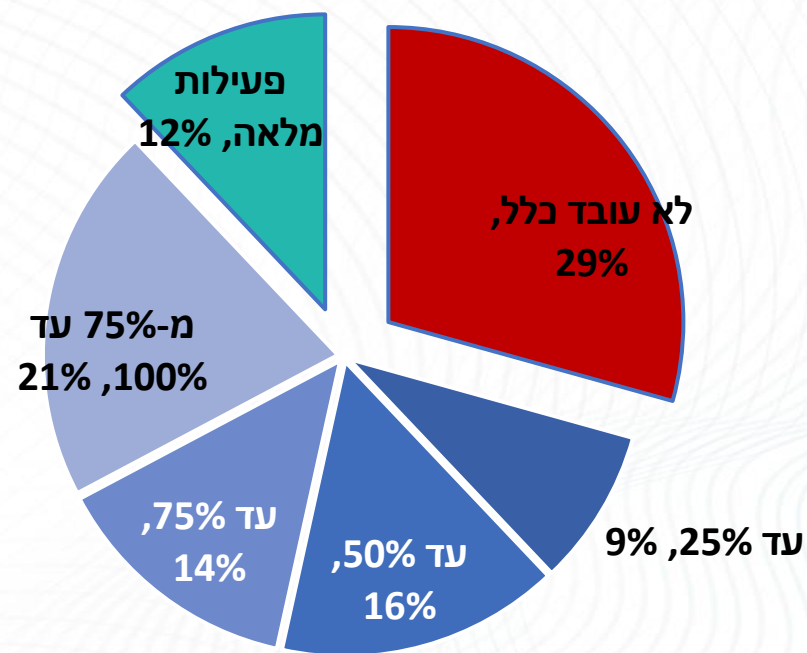
# חזרה מהירה לפעילות – תוך 6 שבועות שיעור המפעלים הסגורים הצטמצם מ-29% ל-1% בלבד

מה היקף הפעילות של מפעלך במונחי תפוקה?

שבוע שישי, 12-16/11/23



שבוע ראשון, 8-12/10/23

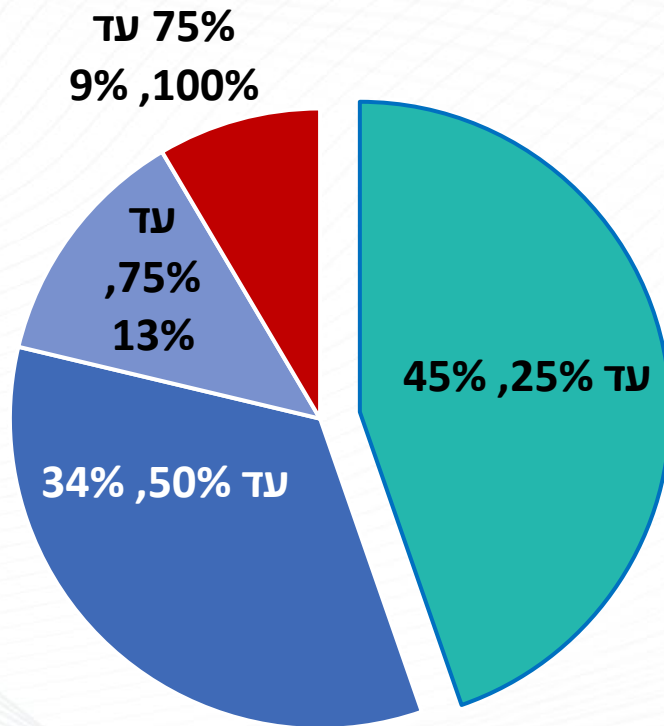


\* הסקר הראשון הופץ בימים הרביעי והחמישי ללחימה, ימים שלישי ורביעי ה-10-11/10/23. על הסקר השיבו 117 משיבים מהתעשייה הישראלית.  
\*\* הסקר הרביעי הופץ במשך השבוע השישי מאז פרוץ המלחמה, בתאריכים 12-16/11/23. על הסקר השיבו 106 משיבים.

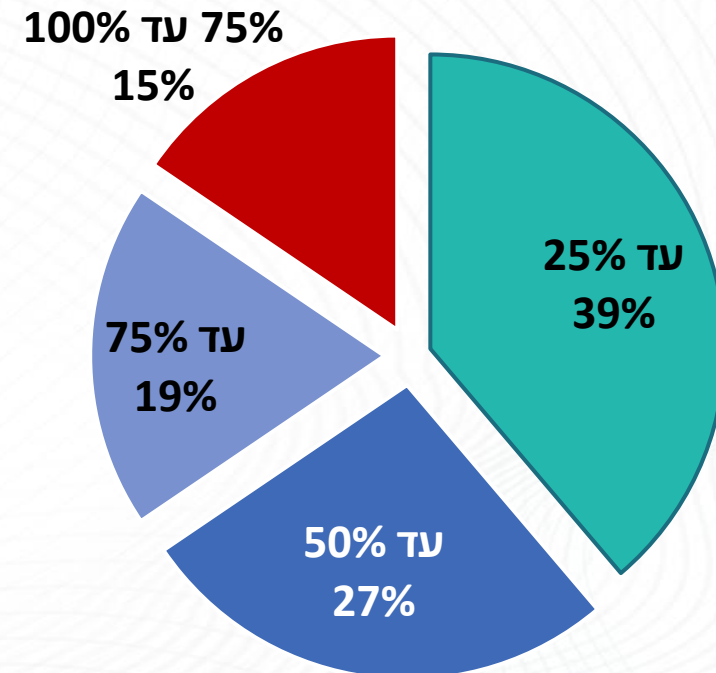
# יש פגיעה נרחבת במכירות, אבל יש התאוששות קלה בשבועיים האחרונים

באיזה היקף נפגעו המכירות במפעלך/חברתך?

שבוע שישי, 12-16/11/23



שבוע רביעי, 29/10/23 ועד 2/11/23

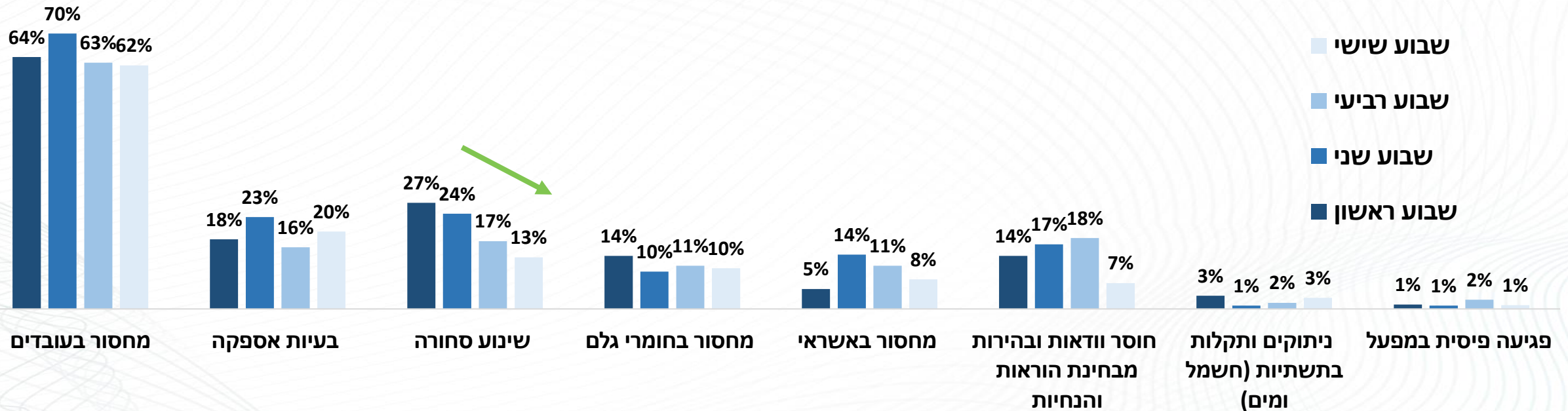


שאלה זו נשאלה רק בסקרים השלישי והרביעי

\* הסקר השלישי הופץ בימים ראשון-שלישי ה-29-31/10/23. על הסקר השיבו 127 משיבים מהתעשייה הישראלית.  
\*\* הסקר הרביעי הופץ במשך השבוע השישי מאז פרוץ המלחמה, בתאריכים 12-16/11/23. על הסקר השיבו 106 משיבים.

# מחסור בעובדים דווח כבעיה האקוטית ביותר

מה הבעיות הכי משמעותיות שאתם מתמודדים איתם בימים אלו? (ניתן לסמן יותר מתשובה אחת)



\*הסקר הראשון הופץ בימים הרביעי והחמישי ללחימה, ימים שלישי ורביעי ה-10-11/10/23. על הסקר השיבו 117 משיבים מהתעשייה הישראלית.

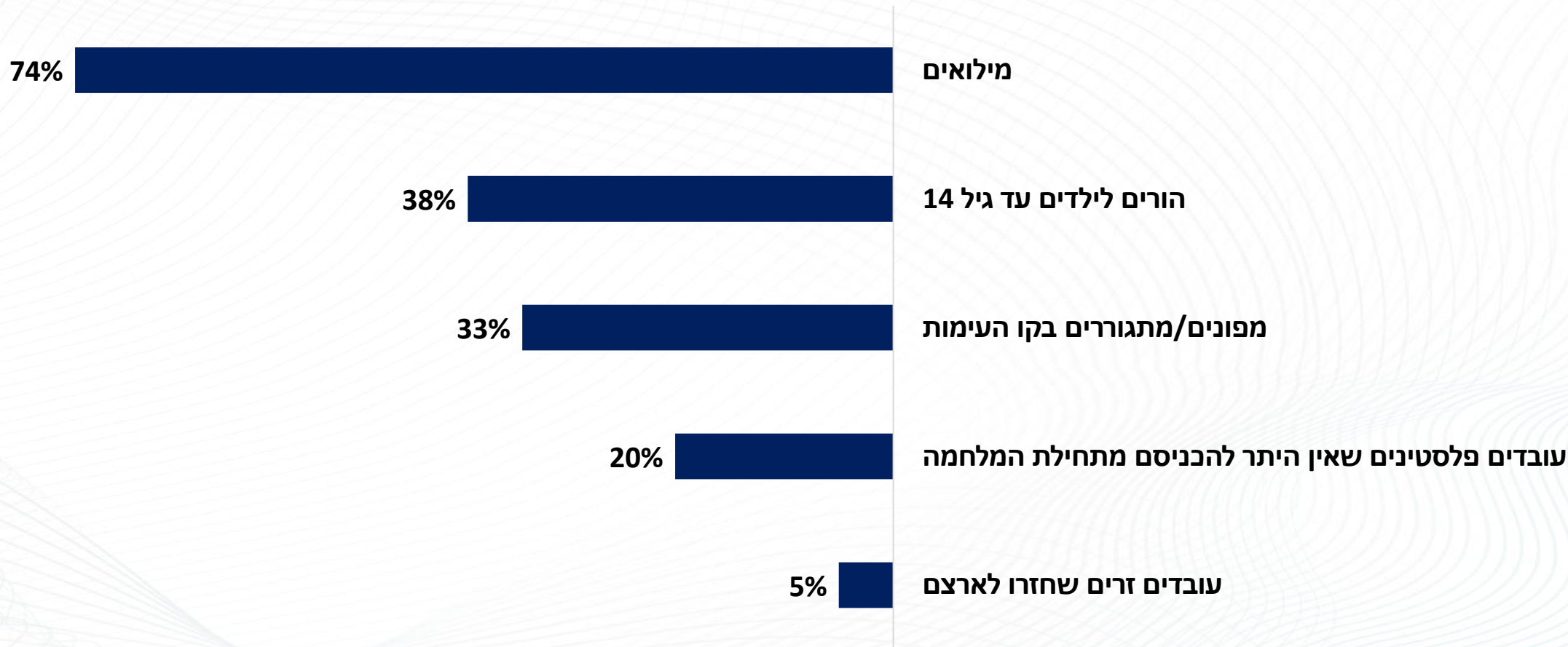
\*\*הסקר השני הופץ בימים שלישי-חמישי ה-17-19/10/23. על הסקר השיבו 115 משיבים מהתעשייה הישראלית.

\*\*\*הסקר השלישי הופץ בימים ראשון-שלישי ה-29-31/10/23. על הסקר השיבו 127 משיבים מהתעשייה הישראלית.

\*\*\*\*הסקר הרביעי הופץ במשך השבוע השישי מאז פרוץ המלחמה, בתאריכים 12-16/11/23. על הסקר השיבו 106 משיבים.

# מילואים – הסיבה הנפוצה ביותר למחסור בעובדים

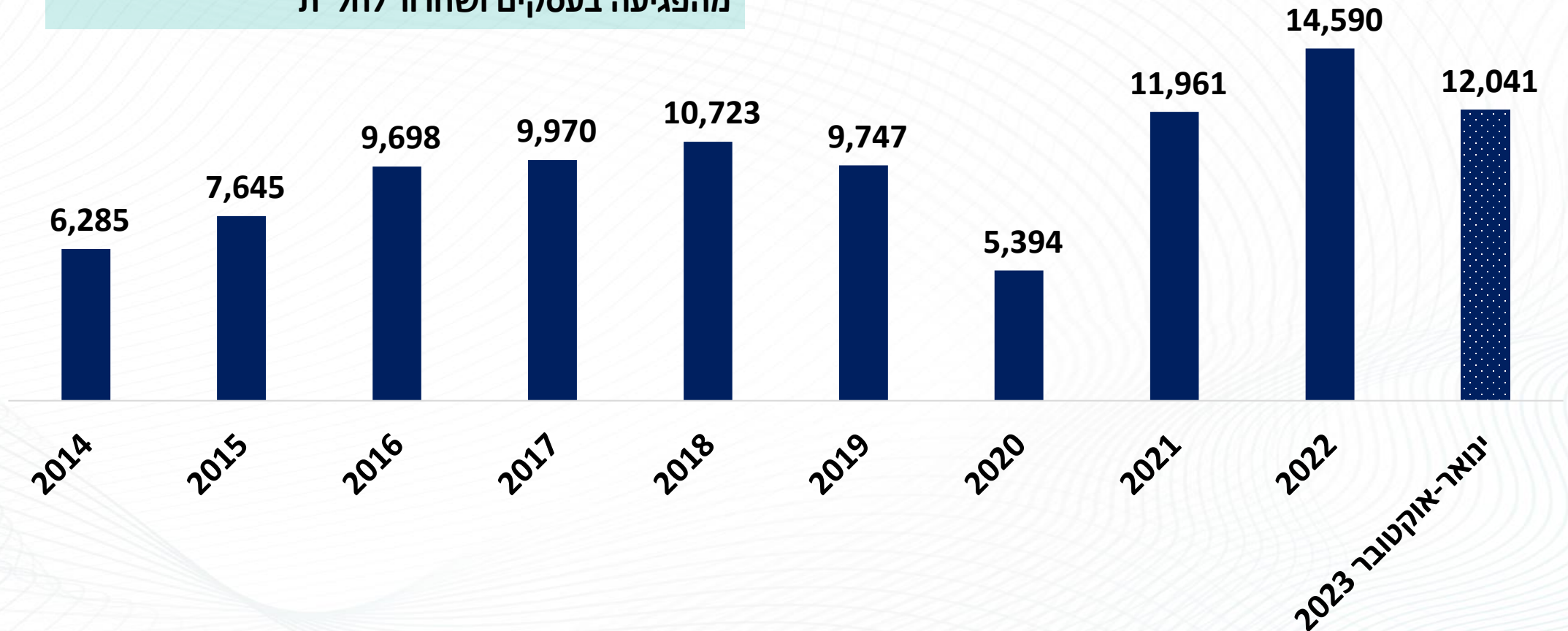
מאיזה סיבות עובדיך נעדרים כעת מהעבודה? ניתן לסמן יותר מתשובה אחת



# מחסור בכח אדם בתעשייה

מספר המשרות הפנויות בתעשייה בישראל, נתונים מקוריים

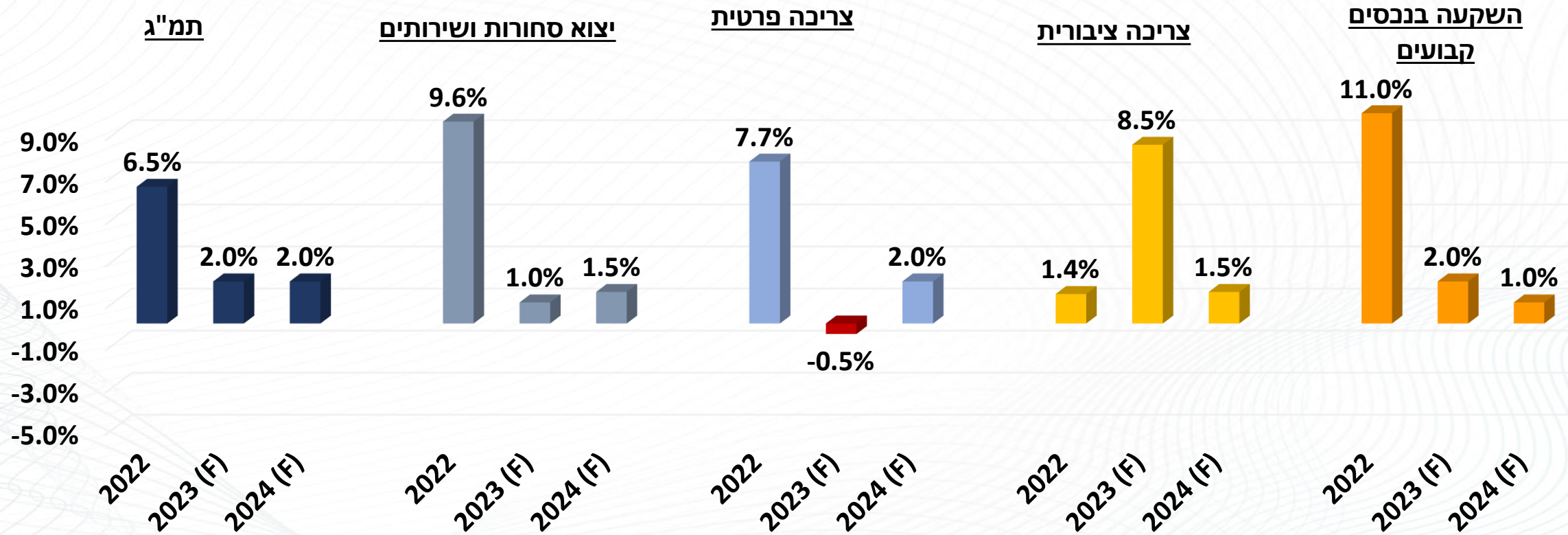
ירידה קלה אך לא משמעותית במספר המשרות הפנויות באוקטובר – סימן שהצורך בעובדים גדול מהפגיעה בעסקים ושחרור לחל"ת



תחזית משרד האוצר:  
2023 – 2%  
2024 – הצמיחה תנוע בין 0.2% ל-2.2%, תלוי בתרחיש הלחימה

## רכיבי התוצר

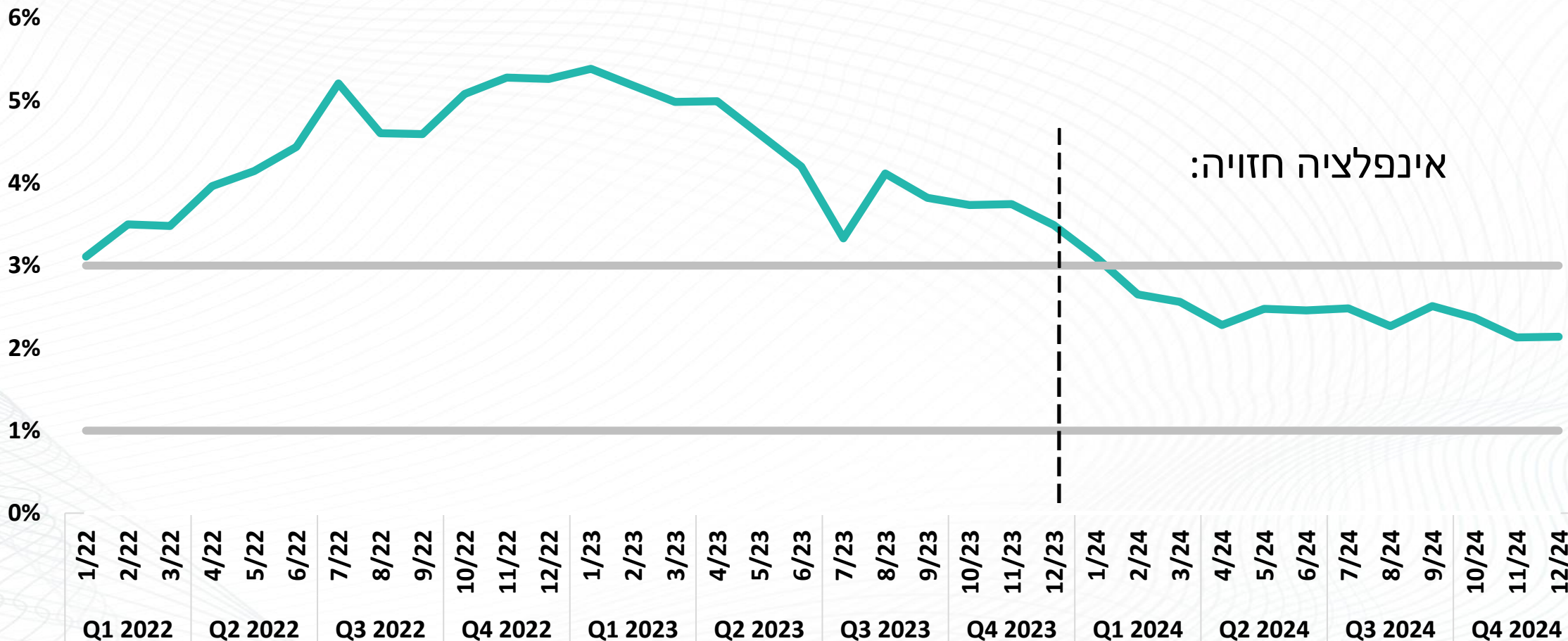
שיעורי שינוי ריאליים



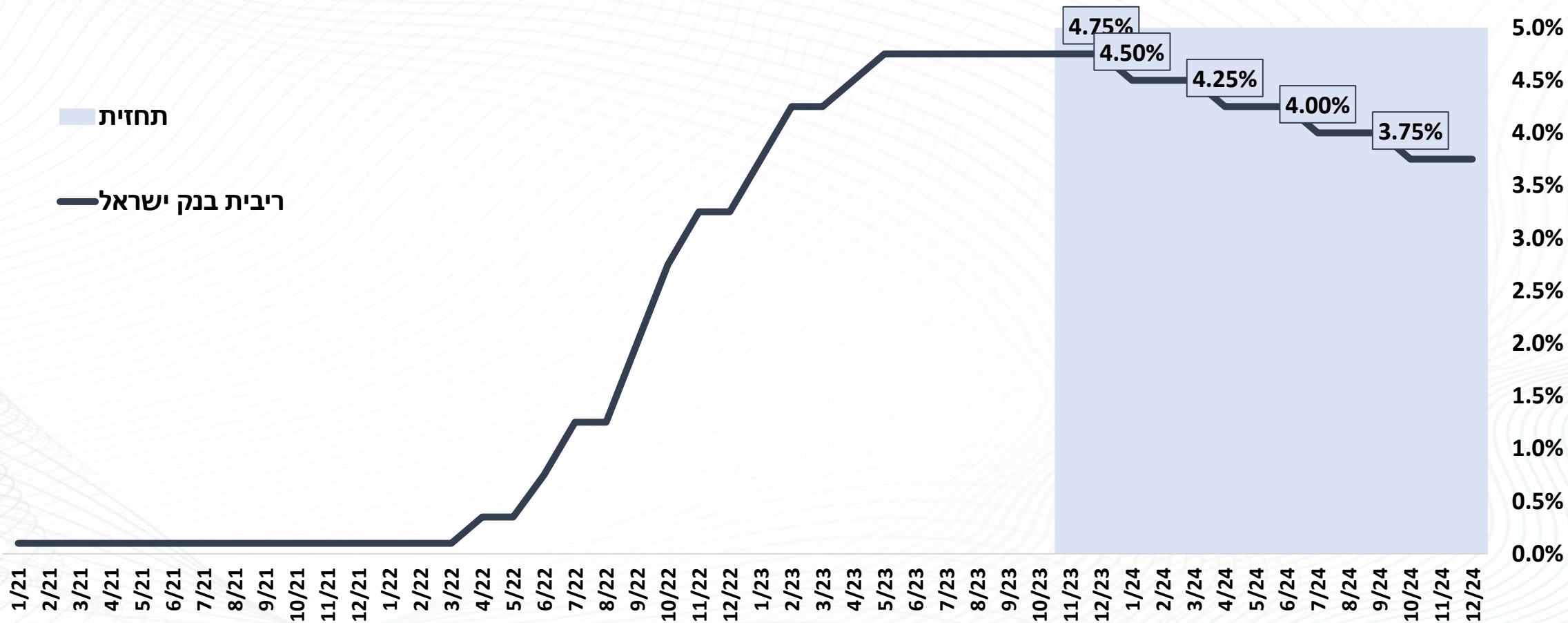


## צפי לירידה במדד המחירים לצרכן בשנת 2024

התפתחות מדד המחירים לצרכן, כל חודש לעומת תקופה מקבילה אשתקד

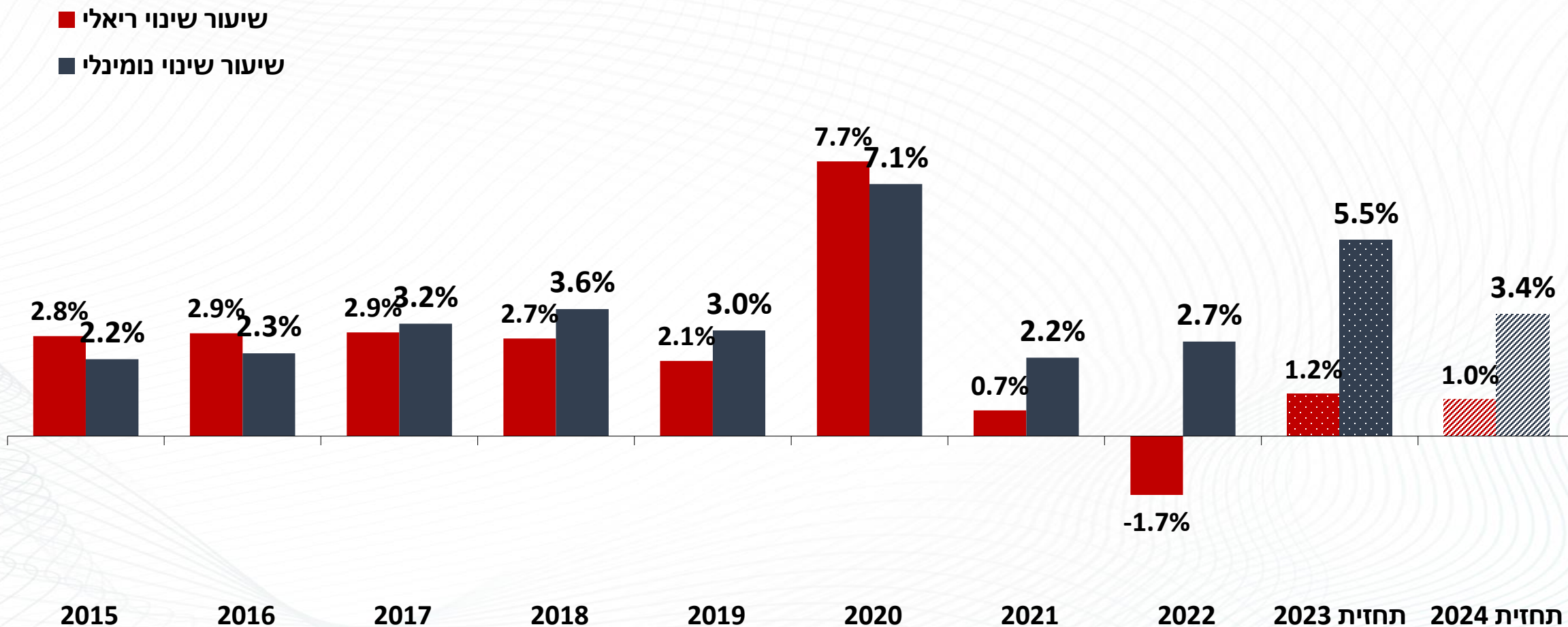


# צפוי גל ירידות ריבית ב-2024, עד לרמה של 3.75%



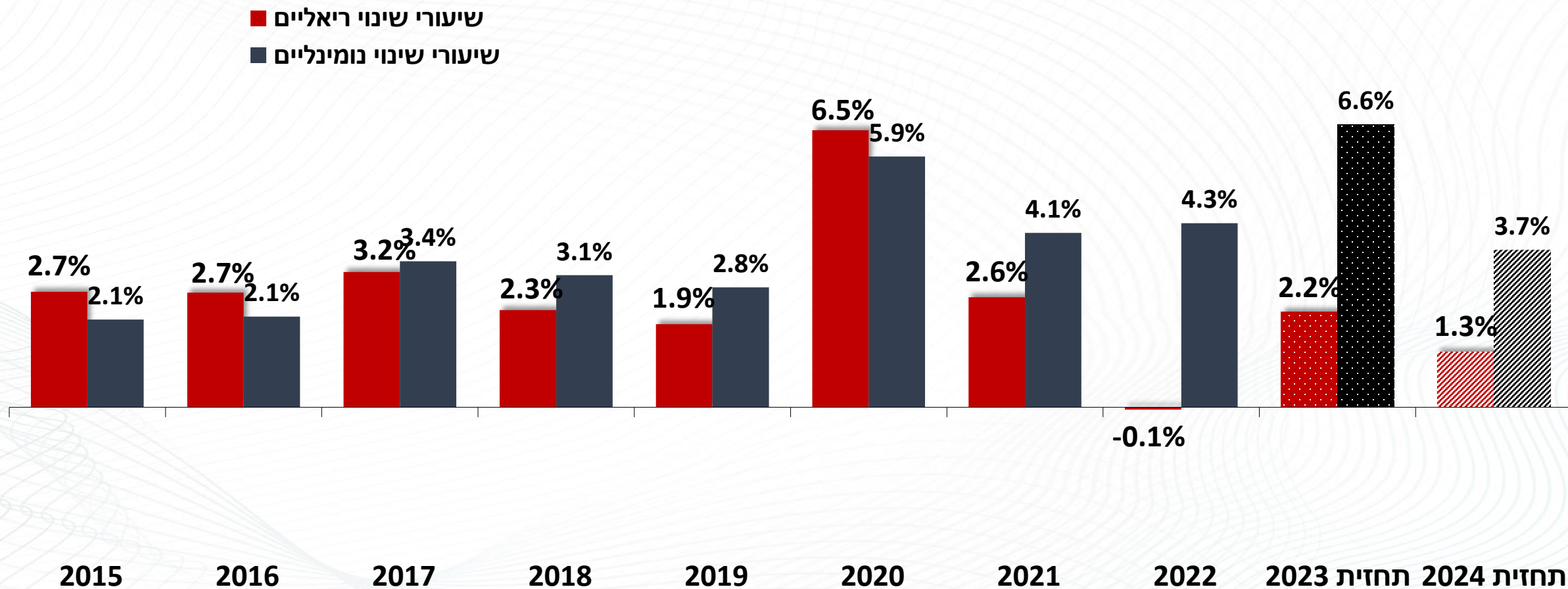
# התפתחות השכר הממוצע למשרת שכיר במשק

שיעורי שינוי נומינליים וריאליים למשרת שכיר במשק, לעומת תקופה המקבילה אשתקד

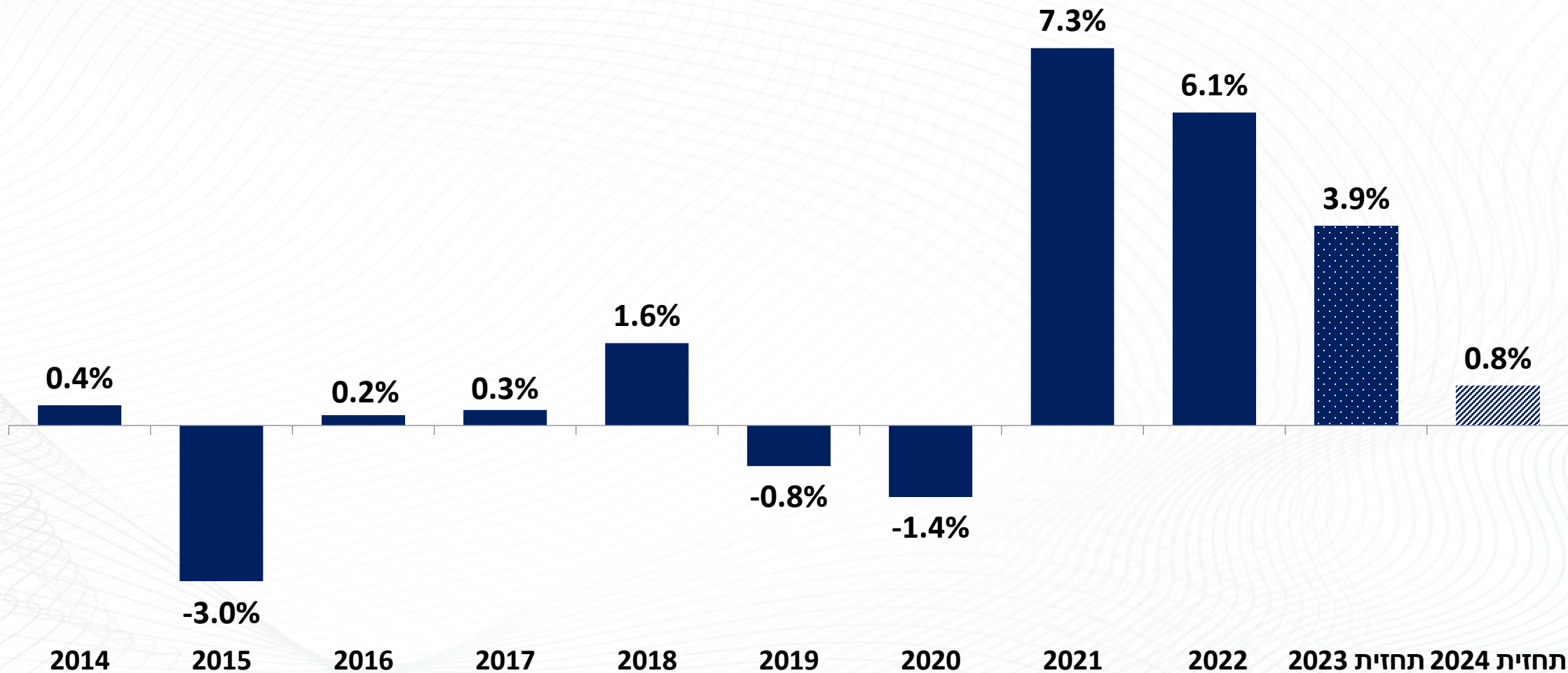


# התפתחות השכר הממוצע למשרת שכיר בתעשייה

שיעורי שינוי נומינליים וריאליים למשרת שכיר בתעשייה, לעומת תקופה המקבילה אשתקד



# צפי להמשך עליית מחירי היצרן (תפוקת התעשייה ליעדים מקומיים), תוך האטה בקצב שיעורי שינוי במהלך השנה (דצמבר בכל שנה לעומת דצמבר בשנה הקודמת)



מחלקת המחקר הכלכלי, אגף כלכלה

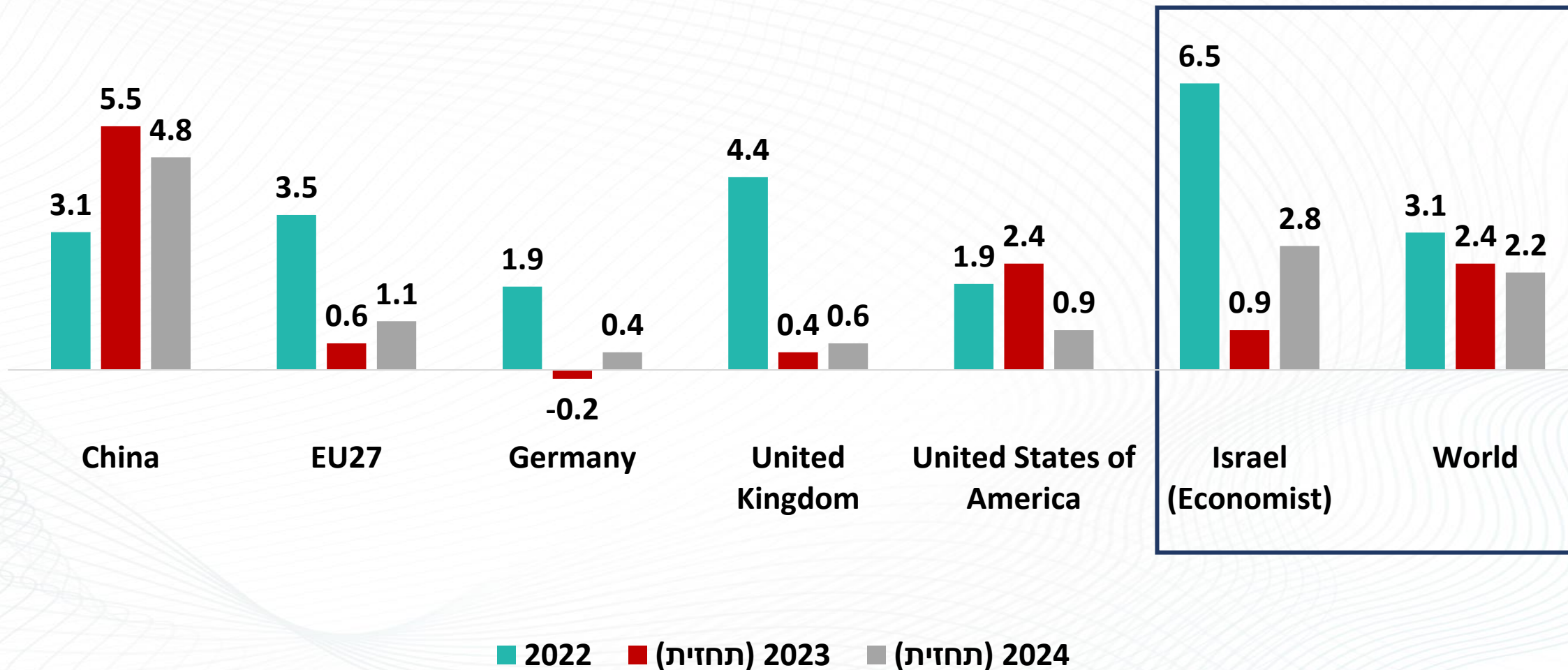


בעולם

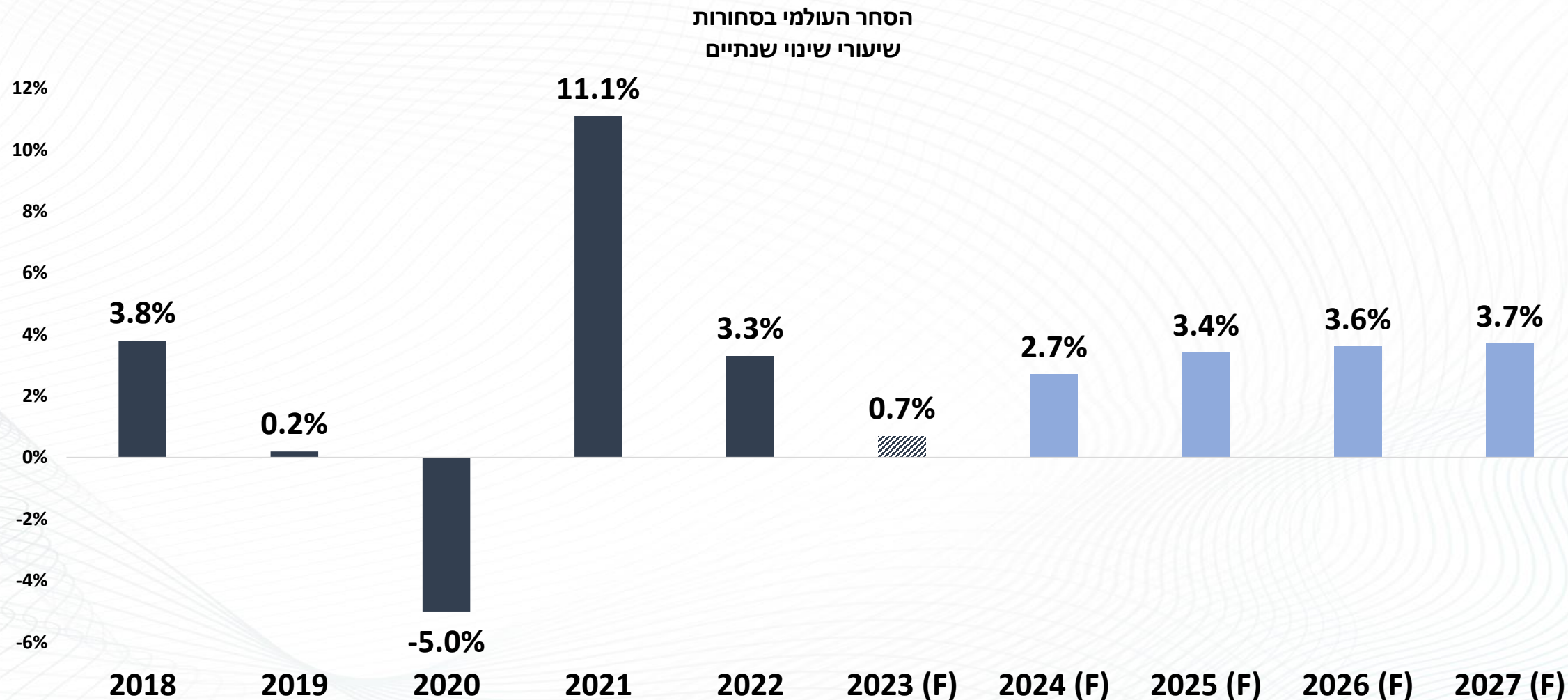


# נתוני הצמיחה בישראל עדיין גבוהים מנתוני האיחוד האירופי

תחזית צמיחה  
שיעורי שינוי שנתיים ריאליים



## סחר עולמי בסחורות – צפי לצמיחה נוספת

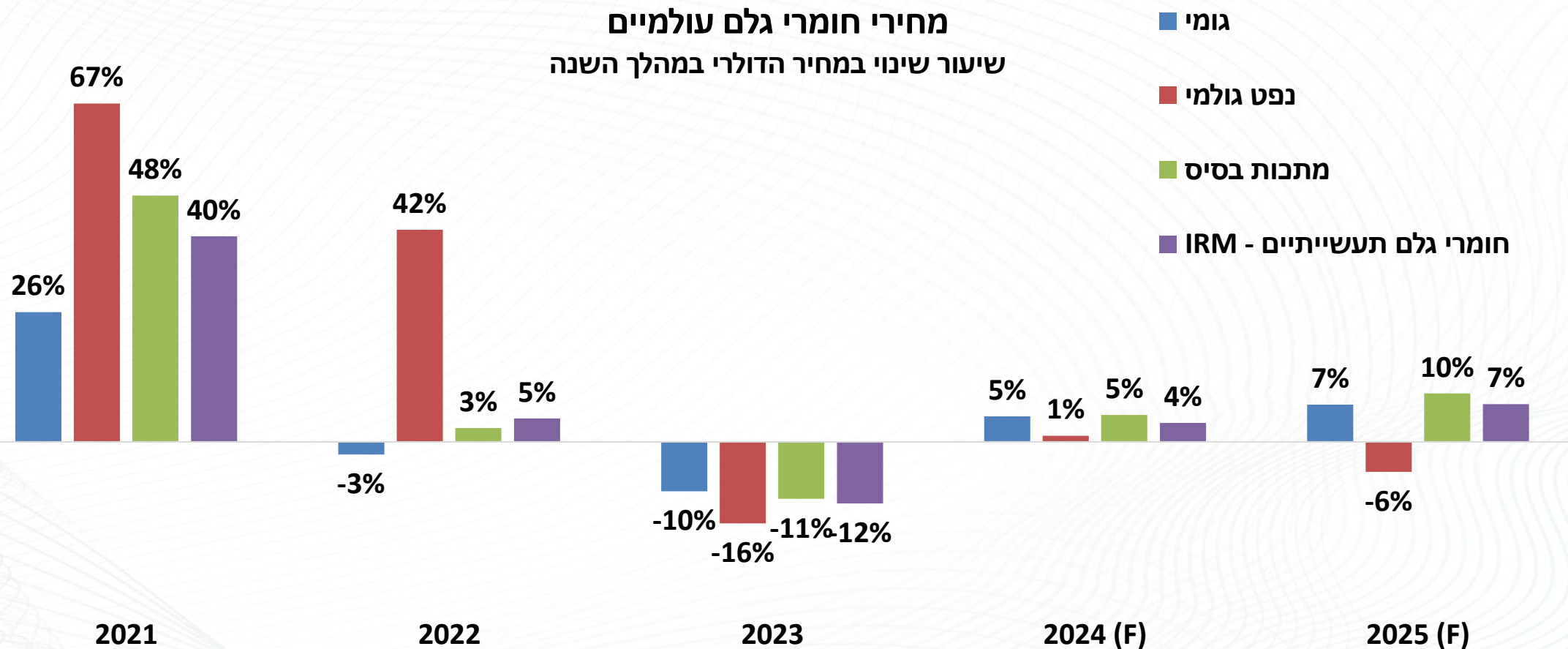




# שנת 2023 מסתיימת בירידות מחירי חומרי גלם, ב-2024 חידוש מתון של עליות מחירים

שיעור שינוי במחיר הדולר, שנה לעומת שנה אשתקד

## מחירי חומרי גלם עולמיים שיעור שינוי במחיר הדולרי במהלך השנה

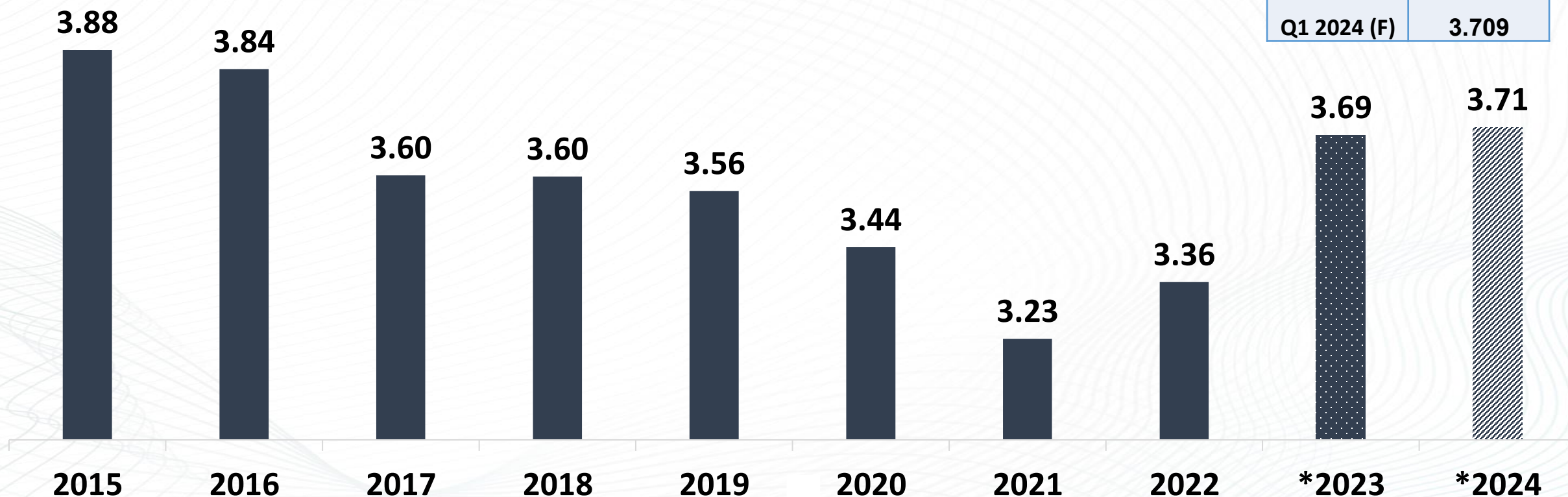


# למרות פיחות השקל, שער הדולר יהיה נמוך מ-4 נא לדולר בשנת 2024

שע"ח יציג דולר-ש"ח, 2015-2024

הערכה:  
בשנת 2024 פיחות של כ-15% ביחס לשנת 2021

Q3 2023	3.745
Q4 2023 (F)	3.839
Q1 2024 (F)	3.709



# למרות פיחות השקל, שער האירו נמוך מהשער בשנים 2015-2016, 2018

שע"ח יציג אירו-ש"ח, 2015-2024

הערכה:  
בשנת 2024 פיחות של כ-15% ביחס לשנת 2022

Q3 2023	4.075
Q4 2023 (F)	4.132
Q1 2024 (F)	4.059

