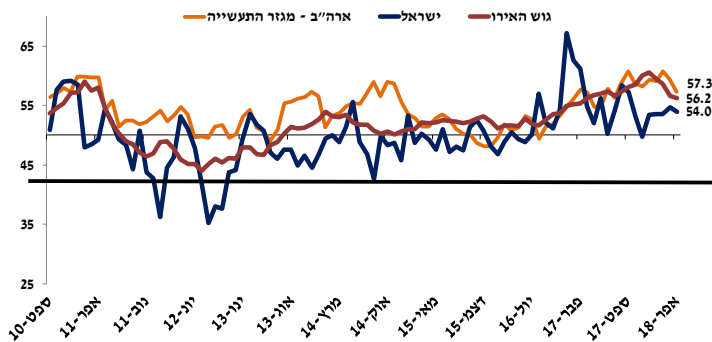


## סקירת חדשות כלכליות מהעולם 01.05.2018-31.05.2018

### מדד מנהלי הרכש – התרחבות בפעילות התעשייתית הישראלית

#### התפתחות מדד מנהלי הרכש קו 50 מפריד בין התכווצות להתרחבות

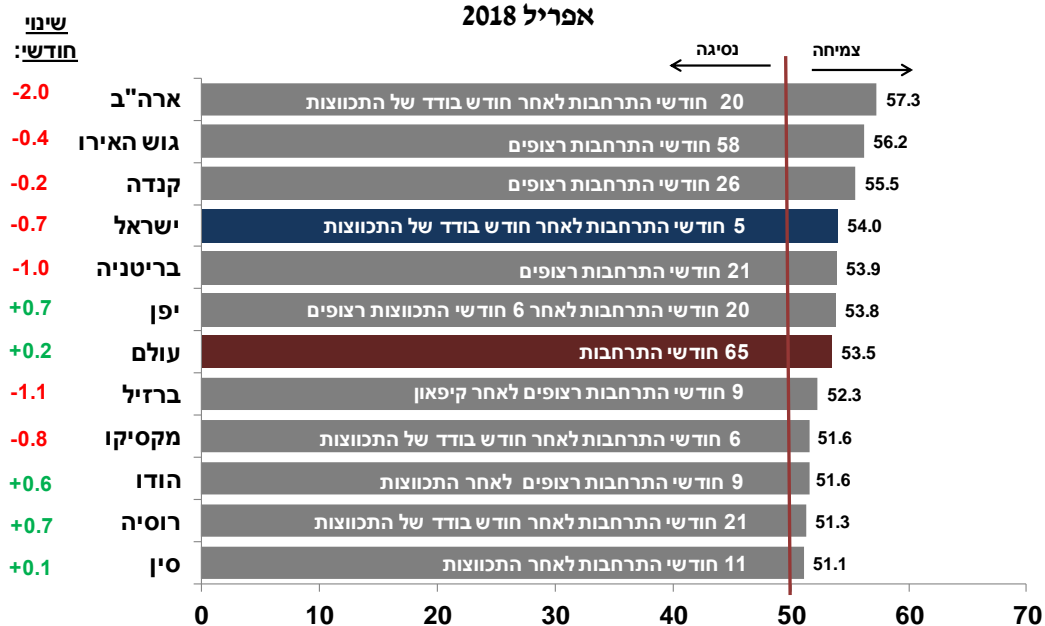


מדד מנהלי הרכש העולמי בתעשייה עמד בחודש אפריל 2018 על 53.5 נקודות, אשר משקף התרחבות בייצור התעשייתי הגלובלי. המדד מסכם חמש שנות התרחבות בפעילות התעשייתית, למעט בפברואר ומאי 2016 בהם נרשם קיפאון. בין המדינות הנסקרות בלטו לחיוב ארה"ב, גוש האירו וקנדה שהציגו התרחבות בפעילות התעשייתית.

מדד מנהלי הרכש הישראלי רשם ירידה של 0.7 נקודות באפריל לרמה של 54.0<sup>1</sup>, רמה זו של המדד מצביעה על המשך התרחבות בפעילות התעשייתית הישראלית. הירידה בתקופה הנסקרת משקפת האטה במרבית רכיבי המדד, למעט, רכיב ההזמנות המקומיות אשר עלה בכ- 3.5 נקודות.

יחד עם זאת, העובדה כי הפעילות התעשייתית ברחבי העולם רשמה התרחבות במרבית החודשים בחמש שנים האחרונות, ואילו התעשייה הישראלית רשמה התכווצות בפעילותה במהלך מרבית תקופה זו, הינה מדאיגה, שכן היא מאששת את ההשערה כי כושר התחרות של התעשייה הישראלית נשחק.

### מדד מנהלי הרכש בתעשייה ברחבי העולם אפריל 2018



מקור: ISM, Markit, בנק הפועלים.

<sup>1</sup> מדד מעל 50 מצביע על התרחבות בפעילות.

**מדדי מחירים לצרכן בעולם:**

אינפלציה שנתית גבוהה במדינות המתפתחות אל מול אינפלציה שנתית מתונה ביותר בישראל.

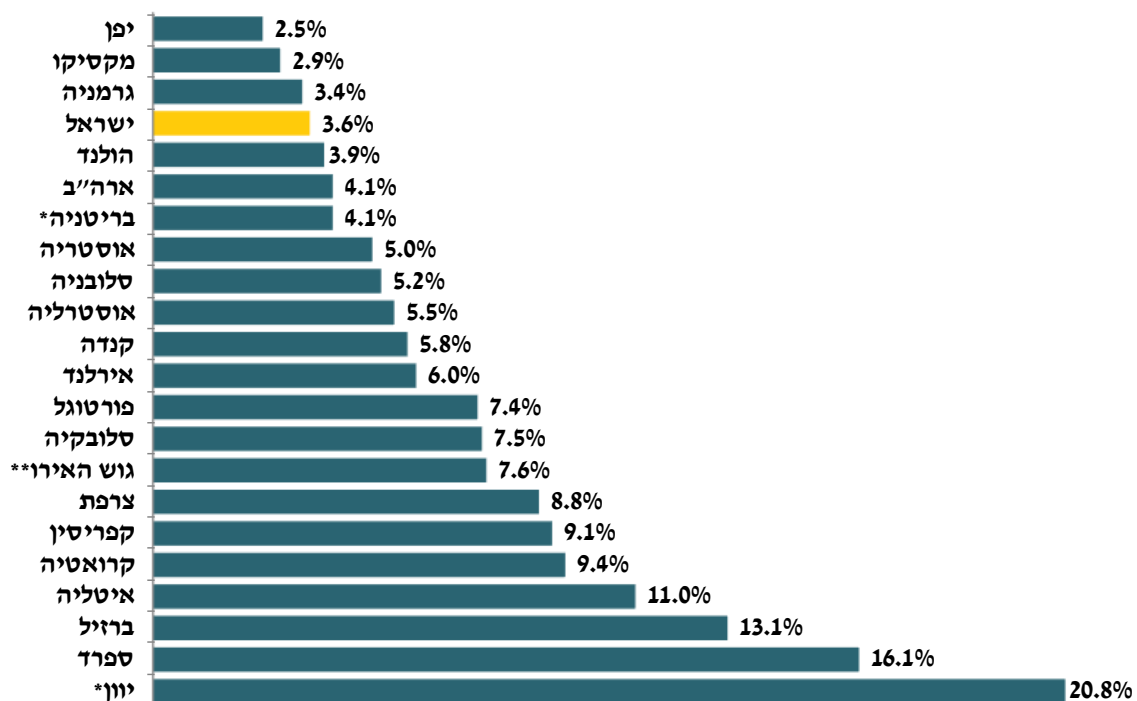
מדינה	שינוי חודשי: אפריל 2018	אינפלציה שנתית
מקסיקו	-0.3%	4.5%
ברזיל	0.2%	2.7%
בריטניה	0.4%	2.4%
ארה"ב	0.2%	2.5%
קנדה	0.3%	2.2%
סין	-0.2%	1.8%
גוש האירו	0.3%	1.2%
ישראל	0.4%	0.4%

**שיעור האבטלה ברחבי העולם:**

יפן ממשיכה להציג את שיעור האבטלה הנמוך ביותר בקרב המדינות הנסקרות. מנגד, יוון וספרד עדיין משתרכות הרחק מאחור בפרק ניכר, עם שיעורי אבטלה גבוהים במיוחד. כמו כן, שיעור האבטלה בישראל הגיע לרמת שפל היסטורית של כ- 3.6%.

**שיעורי האבטלה ברחבי העולם**

מרץ 2018 (או הנתון האחרון שפורסם)



\* הנתון מעודכן מעודכן לפברואר

\*\* בעקבות החלטת הברקזיט, גוש האירו מוצג ללא בריטניה

## התפתחויות מרכזיות נוספות

### גוש האירו: האטה בצמיחת התוצר האירופאי

במהלך חודש מאי פורסמו נתוני חשבונות לאומיים לרבע הראשון של 2018, לפיהם נרשמה האטה של כ- 0.4% בקצב צמיחת התוצר לעומת הרבע האחרון של 2017 (צמיחה של כ- 0.7%). בתקופה הנסקרת, כל מדינות האיחוד רשמו צמיחה לעומת הרבע האחרון של 2017, כאשר האטה בקצב הצמיחה נרשמה בקרב כלכלות גוש האירו הגדולות יחסית בניהן גרמניה (0.3%), צרפת (0.3%) ובריטניה (0.1%). לעומת זאת, כלכלות גוש האירו הקטנות יחסית רשמו האצה בקצב צמיחתן בינהן: לטביה (1.7%), הונגריה (1.2%) ובולגריה (0.8%). יצוין כי בהשוואה לתקופה המקבילה אשתקד, חלה צמיחה של כ- 2.5% בתוצר האיחוד האירופאי ברבע הראשון של השנה.

תהליך הבחירות באיטליה, שחל במהלך חודש אפריל, מתעכב בעקבות מחלוקות מהותיות בנוגע להרכבת הממשלה בידי שתי המפלגות הגדולות (חמשת הכוכבים ומפלגת ה-North league) לבין נשיא איטליה. ככל הנראה על רקע בחירת שרים, הדוגלים בעמדות יציאה מגוש האירו. שווקי האג"ח הגיבו בחדות לאי הוודאות הפוליטית באיטליה.

### ארה"ב: מלחמת סחר באירופה, מקסיקו וקנדה לעומת רגיעה מול סין

בצעד פתאומי, ארה"ב הודיעה שבוע שעבר על הטלת מכסים על יבוא מתכות בשיעור של כ- 25% על יבוא פלדה וכ- 10% על יבוא אלומיניום מאירופה, קנדה ומקסיקו, כאשר יבואניות המתכת העיקריות לארה"ב הן קנדה, ברזיל, דרום קוריאה ומקסיקו. בתגובה הממשל הקנדי הכריז על הטלת מיסים נגדית בסך כ- 13 מיליארד דולר, ובמקביל גם ממשל מקסיקו יטיל מיסים על כל הסחורות המיובאות מארה"ב.

מנגד, על רקע צעדים להטלות מכסים בין ארה"ב לסין החלו בחודש מאי שיחות בנושא הסכמי הסחר בין המדינות בהובלתו של שר האוצר האמריקאי, סטיבן מיוניק. מטרת הממשל האמריקאי להפחית את גירעון הסחר מול סין בארה"ב בכ- 200 מיליארד דולר עד לסוף שנת 2020 על ידי הטלת מכסים שנתיים בגובה 150 מיליון דולר על הסחורות הסיניות. בתום חודש של שיחות, ממשל ארה"ב השהה את מהלך הטלת המכסים על סחורות מסין, זאת לשם העמקת הדיונים של צוות העבודה האמריקאי עם הסיני וניסיון לצמצום גירעון הסחר בדרכים נוספות.

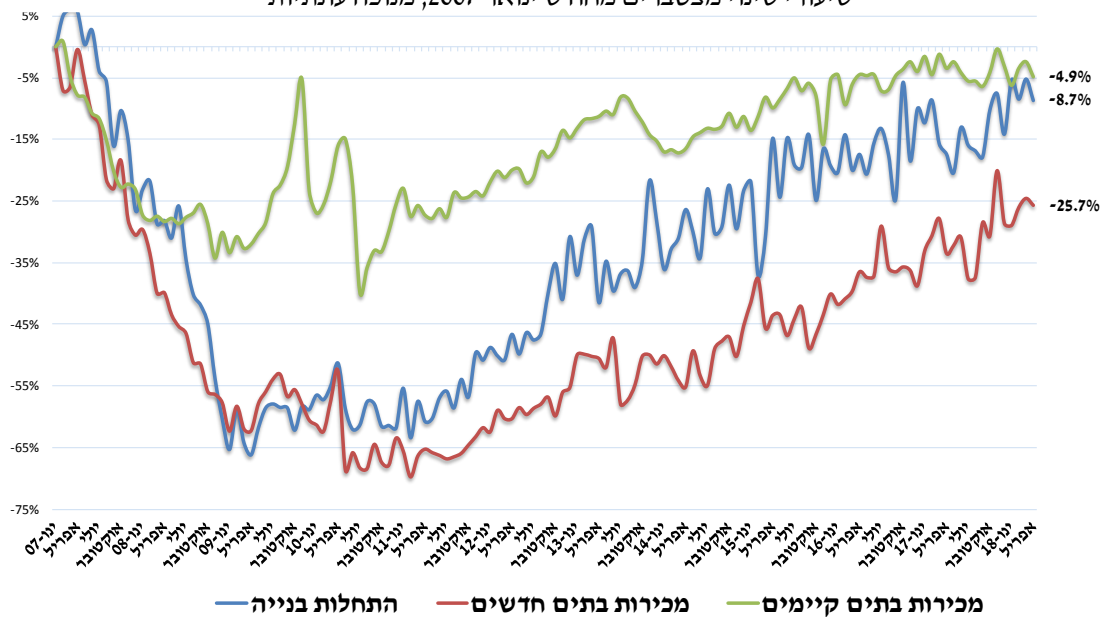
הבנק המרכזי של ארה"ב, הפדרל רזרב, הותיר את שיעור הריבית ללא שינוי, ברמה של כ- 1.75% - 1.5%. במסגרת החלטה זו נמסר כי רמת האינפלציה הגיעה לתחום היעד (2%) ואף חרגה ממנו במעט (2.5% בחודש אפריל לעומת התקופה המקבילה אשתקד). על פי פרוטוקול ישיבת המועצה, נמסר כי חברי המועצה יאפשרו לאינפלציה לחרוג במעט מיעדה תוך שמירה על "יעד אינפלציה סימטרי". כמו כן, חברי המועצה צופים שהתנאים הכלכליים יתפתחו באופן שיצדיק העלאת ריבית נוספת עוד השנה.

### שוק הנדל"ן: ירידה בנתוני התחלות בנייה

בחודש אפריל 2018 חלה ירידה שנתית של כ- 3.7% בנתוני התחלות בנייה לאחר עליה של כ- 3.6% בחודש קודם. במקביל, נסיגה של כ- 2.5% נרשמה בנתוני מכירות בתים קיימים, זאת לאחר עלייה של כ- 1.1% בחודש מרץ 2018. בנוסף, ירידה שנתית של כ- 1.5% נרשמה בנתוני מכירות הבתים החדשים. מדד קייס שילר למחירי בתים לחודש מרץ 2018 הצביע על עלייה של כ- 1.0%.

### שוק הנדל"ן בארה"ב

שיעורי שינוי מצטברים מחודש ינואר 2007, מנוכה עונתיות



מקור: עיבודי התחום למחקר כלכלי לנתוני Federal Reserve ו-Census.

**בדבר הסברים והבהרות ניתן לפנות לצוות המחלקה למחקר כלכלי:  
 מילה סויפר-פז, מנהלת המחלקה, טלפון: 03-5198807  
 קלייר סלע, כלכלנית, טלפון: 03-5198842**