

# חדשות ועדכונים כלכליים מהעולם

המחלקה למחקר כלכלי, התאחדות התעשיינים בישראל  
אוגוסט 2023

התאחדות  
התעשיינים  
בישראל



## תמצית המצב הכלכלי בעולם

מדד מנהלי הרכש בישראל ירד בחודש יוני ומעיד על התכווצות, בניגוד להתרחבות שהתרחשה בחודש מאי

בנקים מרכזיים בעולם ממשיכים להילחם באינפלציה באמצעות מדיניות מוניטארית הדוקה, אך מסתמנת מגמת התייצבות

סוכנות דירוג האשראי Fitch החליטה להוריד את דירוג האשראי של ארה"ב מ-AAA לדירוג AA+.

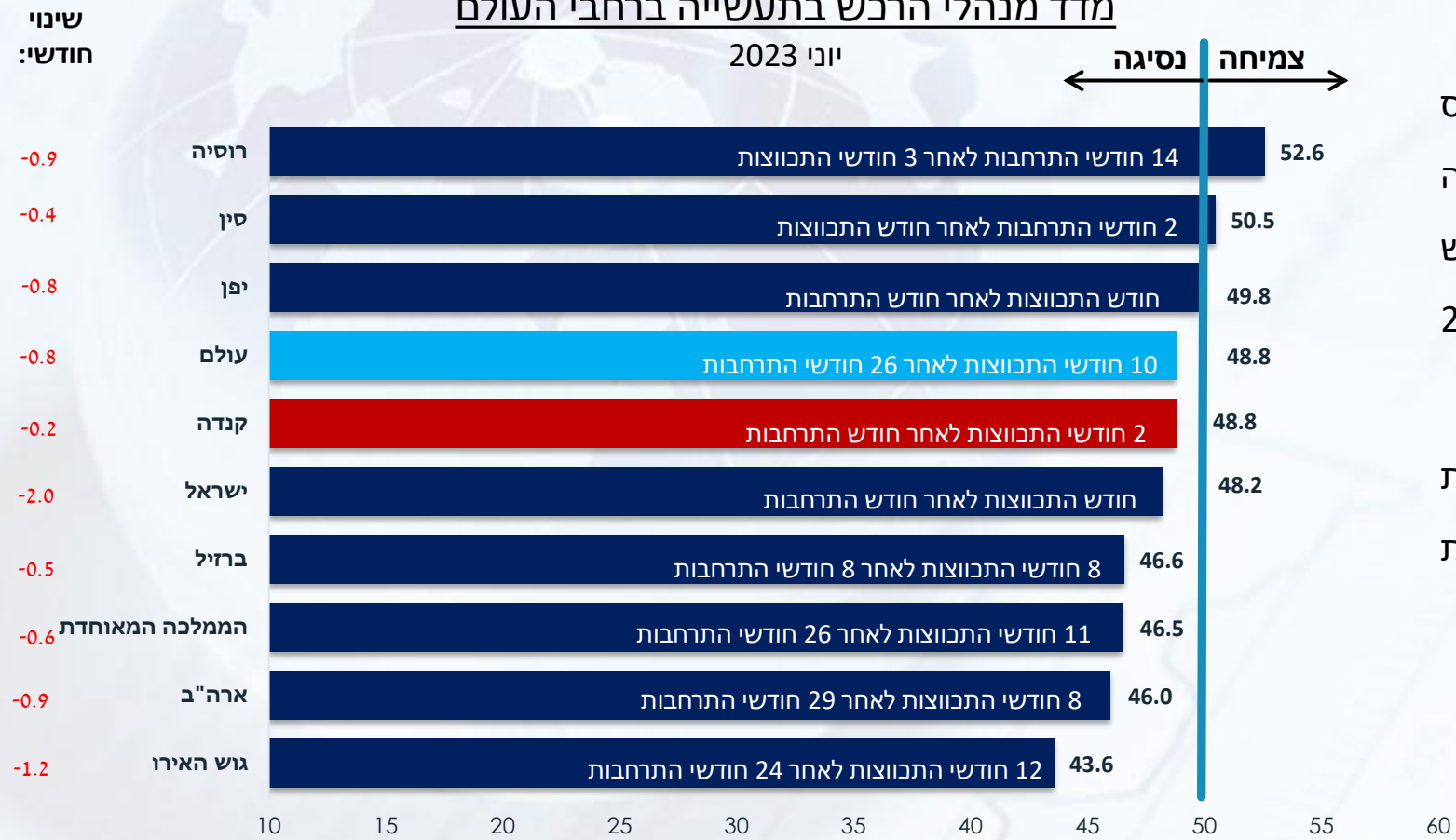
על פי דו"ח קבוצת Sorpol הסוקר מחירי חומרי גלם תעשייתיים - רווחי יצרני חומרי הגלם נשחקים והביקושים במגמת ירידה.

סקר שביצעה חברת Microsoft מצא שמרבית זמנם של העובדים מושקע בשימוש באפליקציות "לא יצרניות".



# מדד מנהלי הרכש – המשך בהתכווצות הפעילות העולמית

## מדד מנהלי הרכש בתעשייה ברחבי העולם



מדד מנהלי הרכש העולמי בתעשייה רשם ירידה ביחס לחודש הקודם, ועמד בחודש יוני 2023 על 48.8 נקודות, מה שמצביע על המשך התכווצות הייצור הגלובלי. זהו החודש העשירי ברציפות בו המדד מצביע על התכווצות, לאחר 26 חודשים רצופים של התרחבות (החל מיוני 2020).

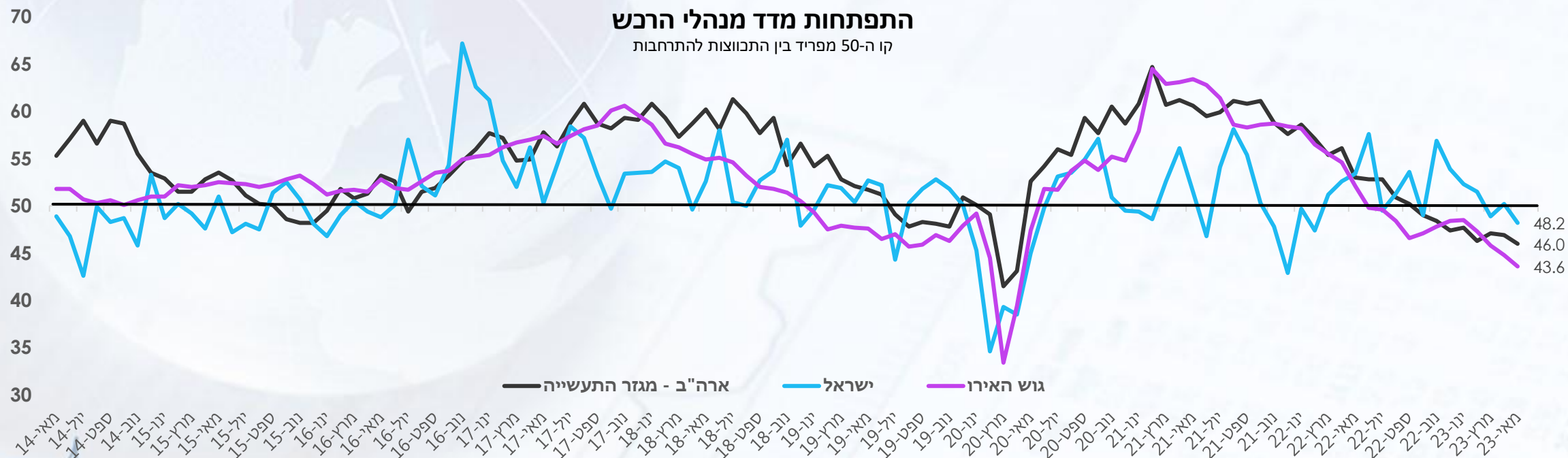
המדינות שהעידו על התרחבות באפריל הן רוסיה וסין, זאת לעומת ארה"ב וגוש האירו אשר מציגות התכווצות בפעילות בחודשים האחרונים.

מקור: בנק הפועלים, ISM, MARKIT



# מדד מנהלי הרכש – מגמות בארה"ב, אירופה וישראל

מדד מנהלי הרכש הישראלי רשם ירידה של 2.0 נקודות במאי והגיע לרמה של 48.2, ירידה אשר מצביעה על התכווצות בפעילות התעשייתית הישראלית. מדובר בהיפוך מגמה לאחר חודש התרחבות. מדד גוש האירו רשם ירידה של כ-1.2 נקודות וממשיך להעיד על מגמת התכווצות. כמו כן, מדד מנהלי הרכש בארה"ב רשם ירידה של כ-0.9 נקודות, ובכך ממשיכה מגמת ההתמתנות הנמשכת זה שמונה חודשים.



# מדדי המחירים לצרכן בישראל ובעולם – יוני 2023 לעומת יוני 2022

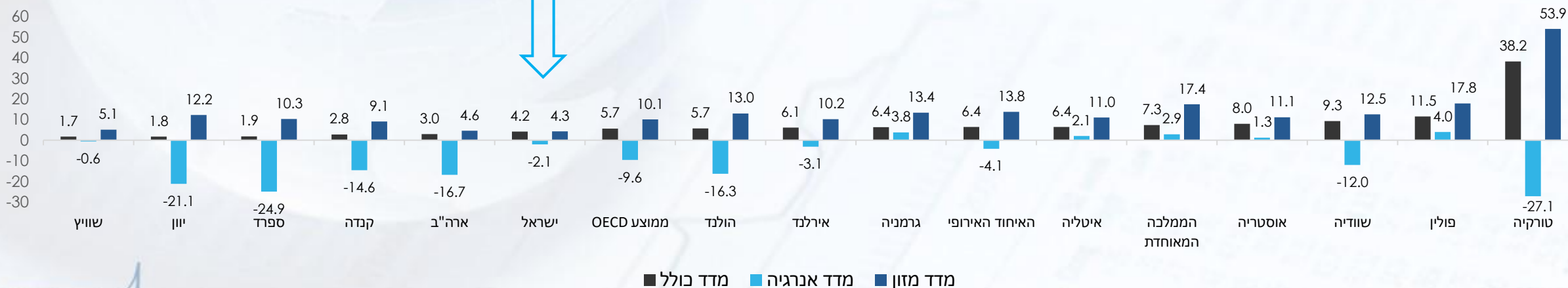


מדדי המחירים בעולם יורדים בצורה מתונה. אף שהאינפלציה המקומית נמצאת מעל יעד יציבות המחירים של בנק ישראל, בהשוואה בינלאומית, האינפלציה בישראל נמוכה באופן משמעותי ביחס למדינות הנסקרות (שישית מהסוף ביחס למדינות הנסקרות).

השינוי במדד הכללי בישראל עמד על 4.2% בחודש יוני 2023 (לעומת יוני 2022), בעוד שהשינוי הממוצע ב-OECD גדול יותר: 5.7%. טורקיה ניצבת בראש הרשימה עם רמת אינפלציה גבוהה של 38.2%, לאחר מכן פולין עם רמת אינפלציה של 11.5%.

השינוי במדד המזון בישראל נאמד בכ-4.3% והשינוי במדד האנרגיה בישראל ירד בכ-2.1% ביוני 2023 ביחס ליוני 2022. בבחינת מדד המזון מדובר בנתון הנמוך ביותר ביחס למדינות הנסקרות.

קצב שינוי מדדים - מדד כולל, מדד אנרגיה ומדד מזון  
יוני 2023 לעומת יוני 2022 (%)

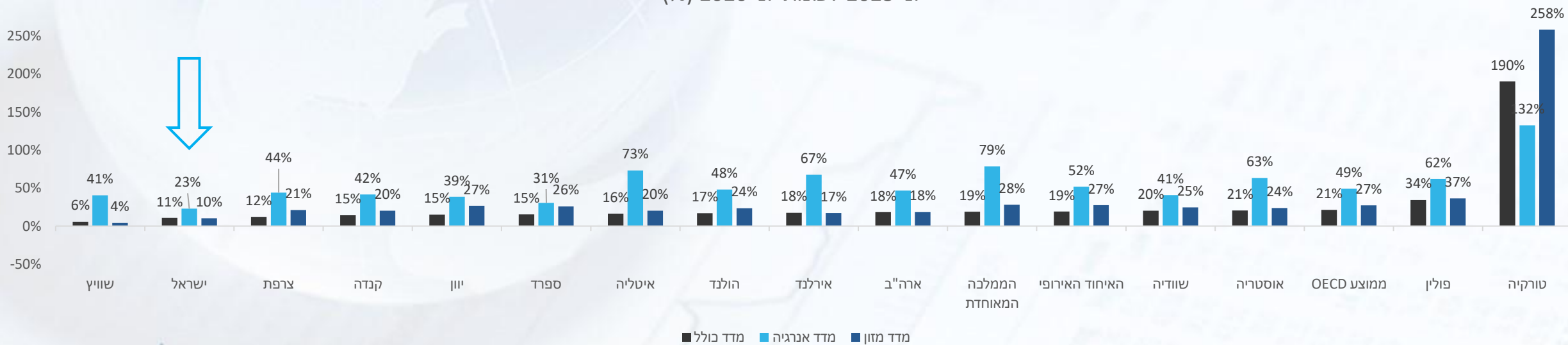


# מדדי המחירים לצרכן בישראל ובעולם – יוני 2023 לעומת יוני 2020



בהשוואת חודש יוני 2023 למקבילו בשנת 2020, נראה כי האינפלציה בישראל לפי המדד הכולל נמוכה מאוד ביחס למדינות הנסקרות (שנייה מהסוף ביחס למדינות הנסקרות). השינוי במדד הכללי בישראל עמד על 10.7% בחודש יוני 2023 (לעומת יוני 2020), בעוד שהשינוי הממוצע ב-OECD כמעט כפול: 21.3%. השינוי במדד המזון בישראל נאמד בכ-10.3% (שני מהסוף ביחס למדינות הנסקרות) והשינוי במדד האנרגיה בישראל נאמד בכ-23% (הנתון הנמוך ביותר ביחס למדינות הנסקרות).

קצב שינוי מדדים - מדד כולל, מדד אנרגיה ומדד מזון  
יוני 2023 לעומת יוני 2020 (%)



# שערי ריבית - המשך העלאת הריבית ברחבי העולם



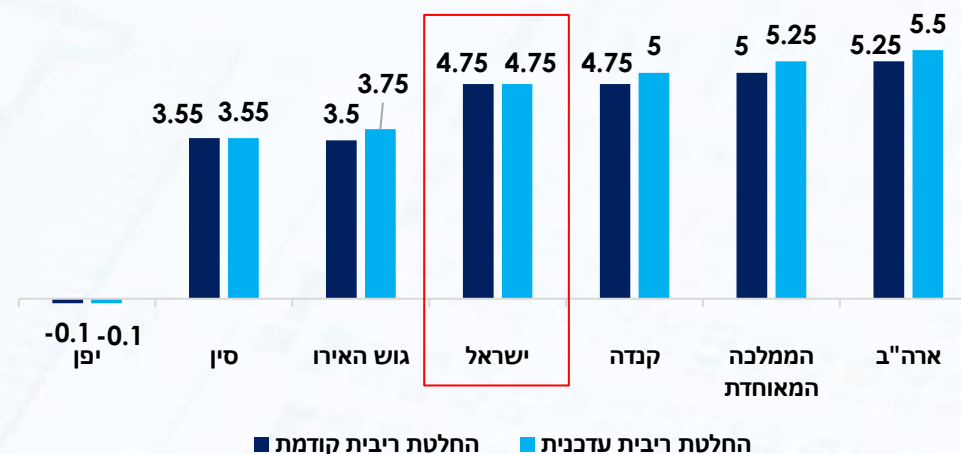
**ישראל** – ההחלטה האחרונה על הריבית בישראל התרחשה בחודש יולי – ובה בנק ישראל קבע שלא יעלה את הריבית פעם נוספת, כך שתישאר כ-4.75%. מדובר בפעם הראשונה בה הבנק החליט שלא להעלות את הריבית, זאת לאחר עשר העלאות ריבית רצופות.

**גוש האירו** – הבנק המרכזי של אירופה העלה את הריבית (Deposit Facility) באפריל ב-0.25 נקודות אחוז לרמה של 3.75% על רקע האינפלציה הגבוהה ביבשת שנאמדת בכ-6.4% בחודש יוני 2023 לעומת יוני 2022.

**ארה"ב** – ב-26 ביולי הבנק המרכזי של ארצות הברית פרסם את החלטתו להעלות את הריבית ב-0.25%, כך שהיא עומדת כעת על 5.5%. בהחלטת הריבית הקודמת הבנק הפדרלי החליט שלא להעלות את הריבית לראשונה מזה 7 ההחלטות שקדמו לה.

מדינה	החלטה אחרונה	ריבית נוכחית
ארה"ב	העלה של 0.25%	5.5%
קנדה	העלאה של 0.25%	5%
ישראל	ללא שינוי בריבית	4.75%
סין	ללא שינוי בריבית	3.55%
הממלכה המאוחדת	העלאה של 0.25%	5.25%
גוש האירו	העלאה של 0.25%	3.75%
יפן	ללא שינוי מאז 2016	-0.1%

ריביות בנקים מרכזיים בעולם



# סוכנות האשראי Fitch הורידה את דירוג האשראי של ארה"ב



סוכנות דירוג האשראי Fitch הורידה את דירוג האשראי ארוך הטווח (IDR) של ארה"ב מהדירוג AAA לדירוג AA+.

Rating Category	Description	Value (pts.)	Fitch
			long-term
Prime	An obligor has EXTREMELY STRONG capacity to meet its financial commitments.	95 to 100	AAA
High grade	An obligor has VERY STRONG capacity to meet its financial commitments. It differs from the highest rated obligors only in small degree.	90 to less than 95	AA+
		85 to less than 90	AA
		80 to less than 85	AA-

הסוכנות טענה כי החלטתה להוריד את הדירוג משקפת את ההידרדרות הפיסקלית הצפויה בארה"ב בשלוש השנים הקרובות, החוב הממשלתי הגבוה שהולך ותופח ו"שחיקה במשילות" בשני העשורים האחרונים ביחס למקבילותיה בדירוג, שמתבטאת בהחלטות של הרגע האחרון בנוגע לתקרת החוב.



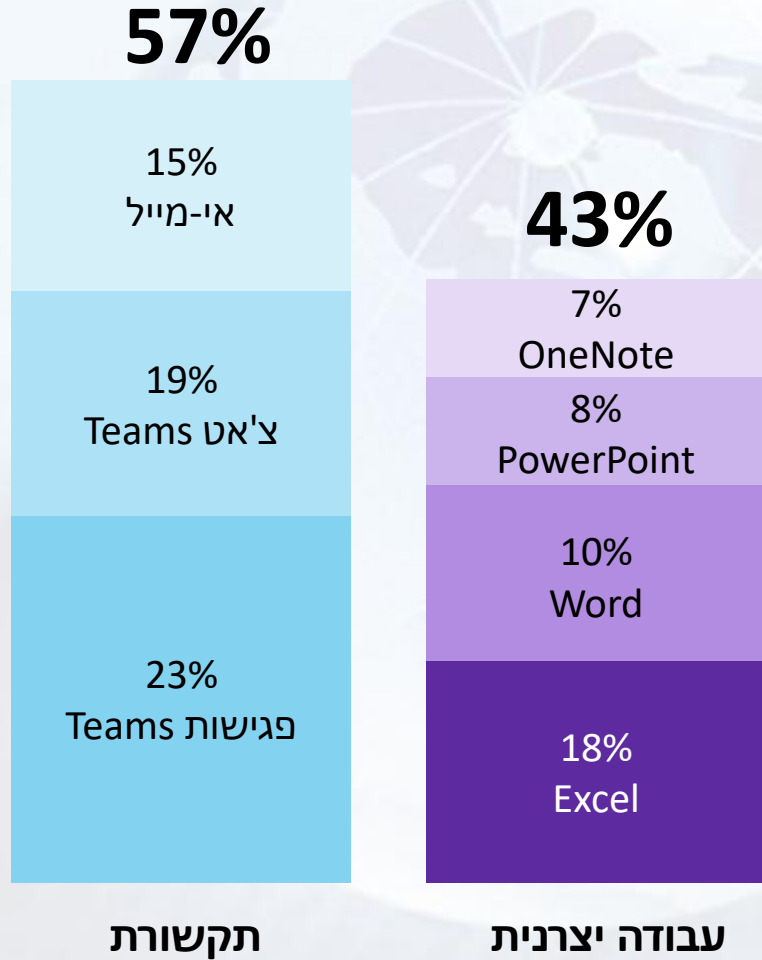
## מגמות חומרי גלם תעשייתיים



לפי דו"ח של חברת Sorpol:

- **העולם חווה "כלכלה דו מסלולית"**; מגזר השירותים ממשיך להראות צמיחה, בעוד ענפי הייצור התעשייתי חווים סטגנציה ואף התכווצויות.
- **פטרו-כימיקלים** - החודשים הראשונים של 2023 לא הביאו להתאוששות בייצור כימיקלים, לאחר הירידה המשמעותית בייצור ברבעון האחרון של 2022. למרות זאת, מתקני ענק לייצור כימיקלים נבנים בימים אלו, וצפויים להגדיל משמעותית את ספיקת הייצור.
- **אתילן** - רווחיות היצרנים בארה"ב קרובה ל-0, יצרנים באסיה ואירופה אף רושמים הפסדים. בסין, רווחיות יצרני הפוליאיתילן בשפל, המחירים במגמת ירידה בחודשים האחרונים, והביקוש נמוך ועומד על צמיחה של כ-1%.
- **פלסטיק** - רווחיות יצרני הפלסטיק בארה"ב נחתכה ב-60% במהלך השנתיים האחרונות.
- **תעשיית הרכב** – נרשמה עלייה בהשוואה ליוני אשתקד ברישום רכבים חדשים באיחוד האירופי. כיום סין שולטת בתעשיית הרכבים החשמליים והמינרלים והמתכות הנדרשות לייצור הסוללות שלהן. בתגובה, מדינות שונות מפעילות חסמים ורגולציות כדי למתן את ההשפעה של סין, ביניהן הודו, אוסטרליה וארה"ב.
- **נייר** – מחירי פסולת הנייר חזרו לרמת המחירים באוקטובר 2020 (במהלך מגפת הקורונה).

## הטכנולוגיה עוזרת לנו לעבוד לאט יותר?



חברת Microsoft ביצעה סקר בו השתתפו 31,000 אנשים מ-31 מדינות, לדו"ח השנתי שלהם על מגמות בשוק העבודה. בסקר ניתחו טריליוני פעילויות שביצעו המשתתפים ביישומי Microsoft 365. מעיקרי הממצאים:

- פגישות וצ'אטים דיגיטליים תופסים כ-57% מנפח יום העבודה
  - 68% דיווחו על מחסור בזמן עבודה רציף ללא הסחות דעת בו יכולים להתרכז בעבודה לשמה הועסקו
  - 56% מהעובדים דיווחו על קושי בסיכום פגישות בהם נכחו, כיוון שלא היו ממוקדות מספיק, או שהמשימות להמשך לא היו ברורות מספיק
- הסקר מצא כי 5 החסמים העיקריים ליעילות הם; פגישות לא יעילות, מחסור במטרות ברורות, כמות גדולה מידי של פגישות, תחושת חוסר השראה, וקושי למצוא את המידע הנחוץ מהר מספיק.

Microsoft צופה שהטמעה ושימוש בכלי אינטליגנציה מלאכותית ייעל את העבודה.



# בדבר הסברים והבהרות ניתן לפנות לצוות המחלקה למחקר כלכלי

אלה גורביץ', מנהלת המחלקה למחקר כלכלי

[ellag@industry.org.il](mailto:ellag@industry.org.il)

03-5198810

פלג סהר, כלכלן המחלקה

[pelegs@industry.org.il](mailto:pelegs@industry.org.il)

יעל גרטנר, כלכלנית המחלקה

[yaelg@industry.org.il](mailto:yaelg@industry.org.il)