



התוצר התעשייתי

רבעון ראשון של 2023

התאחדות
התעשיינים
בישראל



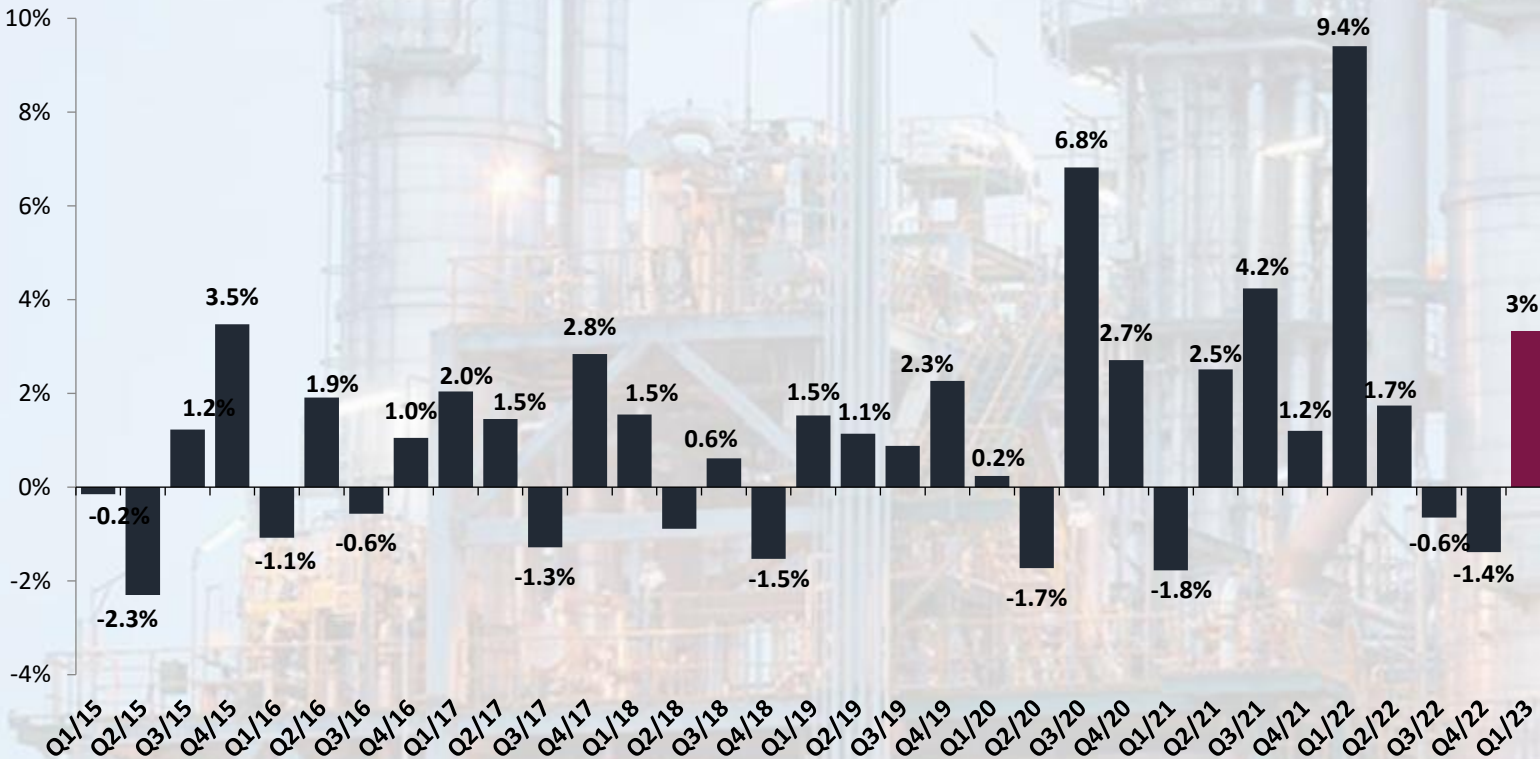
המחלקה למחקר כלכלי

התחדשות צמיחת התוצר התעשייתי



התפתחות התוצר התעשייתי*

שיעורי שינוי ריאליים, ממוצע כל תקופה לעומת קודמתה, מנוכה עונתיות



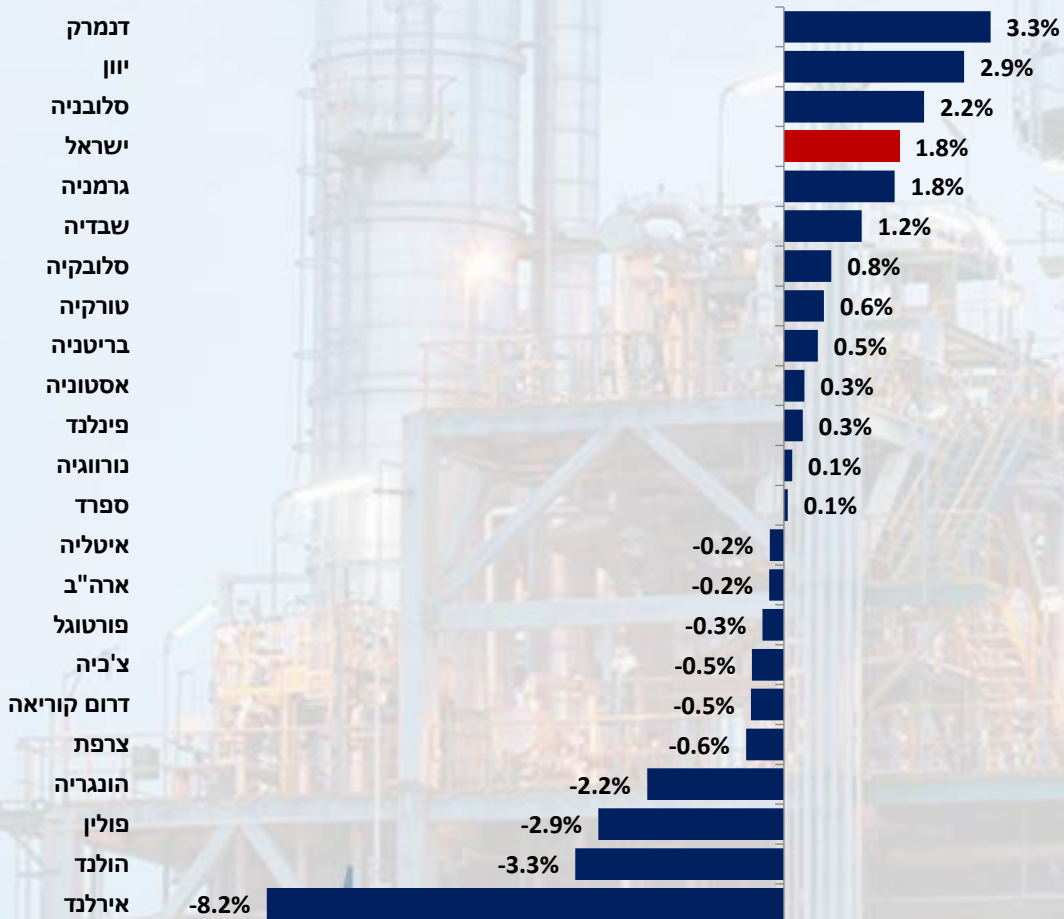
מניתוח המחלקה למחקר כלכלי של התאחדות התעשיינים עולה כי ברבעון הראשון של 2023 התחדשה צמיחת התוצר התעשייתי: עלייה ריאלית של כ-3.3% לעומת הרבעון האחרון של 2022, זאת בהמשך לירידה של כ-1.4% בתוצר ברבעון הקודם. הצמיחה בתקופה הנסקרת משקפת עליה של כ-5% במכירות ליצוא, ושל כ-1% במכירות לשוק המקומי.



התוצר התעשייתי בהשוואה עולמית

התוצר התעשייתי בהשוואה בינלאומית

שיעורי שינוי ריאליים, רבעון ראשון של 2023 לעומת רבעון אחרון של 2022, מנכ"ח עונתיות



בניכוי הזינוק בענף הכרייה והחציבה (כ-9.7%) נרשמה צמיחה מתונה יותר בשיעור של כ-1.8% בתוצר יתר ענפי התעשייה הישראלית בתקופה הנסקרת.

בין המדינות שהובילו את צמיחת התוצר ברבעון הראשון של 2023: דנמרק (כ-3.3%), יוון (כ-2.9%), סלובניה (כ-2.2%) וישראל עם כ-1.8%.

* תעשייה ללא כרייה וחציבה.

יתכנו הבדלים בהגדרות בין המדינות. ממוצע רבעון אחרון של 2021 עבור בריטניה.

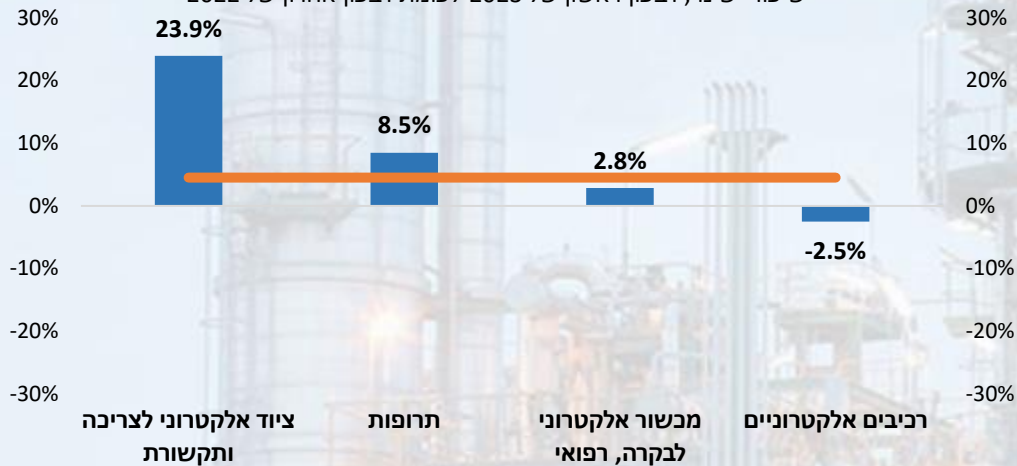
מקור: Eurostat ונתוני למ"ס.

התפתחות התוצר בענפי התעשייה



התפתחות התוצר בטכנולוגיה העילית

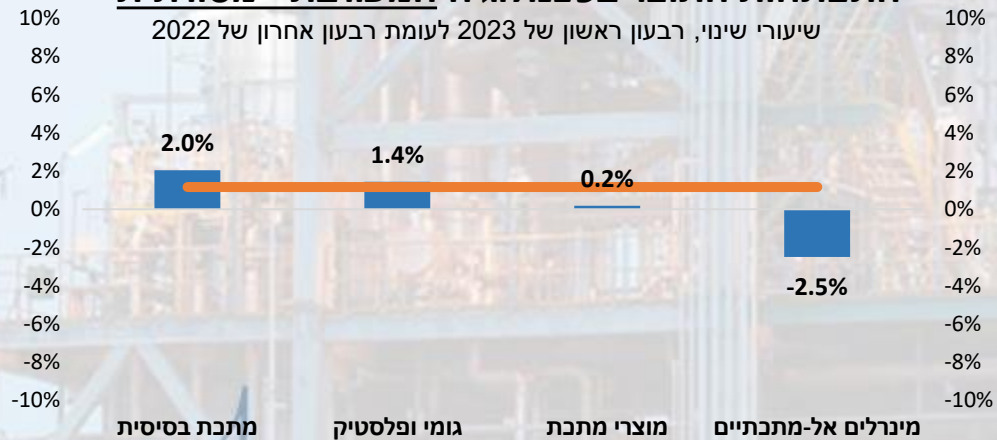
שיעורי שינוי, רבעון ראשון של 2023 לעומת רבעון אחרון של 2022



צמיחה של כ-4.5% חלה בתוצר קבוצת ענפי הטכנולוגיה העילית ברבעון הראשון של 2023 לעומת הרבעון האחרון של השנה, זאת בעקבות צמיחה במרבית ענפי הקבוצה: כ-23.9% בתוצר ענף הציוד האלקטרוני לצריכה ותקשורת, כ-8.5% בתוצר ענף התרופות, ושל כ-2.8% בתוצר ענף המכשור האלקטרוני לבקרה ורפואי. מנגד, ירידה נרשמה בתוצר ענף הרכיבים האלקטרוניים.

התפתחות התוצר בטכנולוגיה המעורבת - מסורתית

שיעורי שינוי, רבעון ראשון של 2023 לעומת רבעון אחרון של 2022

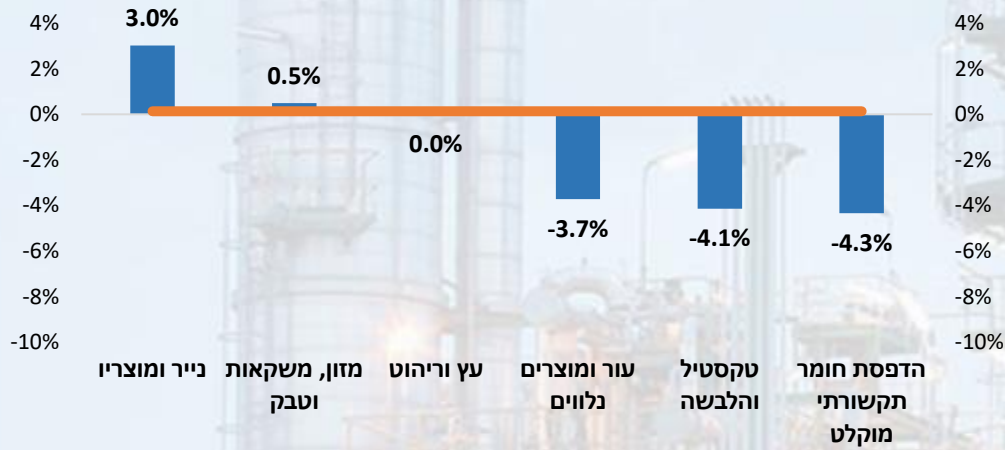


לצד זאת, נרשמה עליה גם בתוצר של קבוצת ענפי הטכנולוגיה המעורבת – מסורתית, המשקפת צמיחה של כ-2% בתוצר ענף המתכת הבסיסית, של כ-1.4% בתוצר ענף הגומי והפולסטיק, ושל כ-0.2% בתוצר ענף מוצרי המתכת. לעומת זאת, נסיגה של כ-2.5% נרשמה בתוצר ענף המינרלים האל-מתכתיים.

התפתחות התוצר בענפי התעשייה

התפתחות התוצר בטכנולוגיה המסורתית

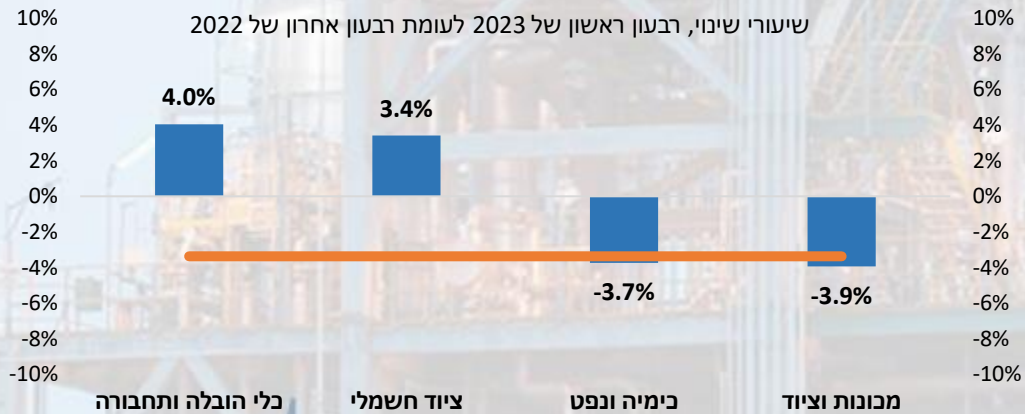
שיעורי שינוי, רבעון ראשון של 2023 לעומת רבעון אחרון של 2022



עלייה ריאלית של כ-0.1% נרשמה בתקופה הנסקרת בתוצר קבוצת ענפי הטכנולוגיה המסורתית, הנגזרת מעלייה של כ-3% בתוצר ענף הנייר ומוצריו ושל כ-0.5% בתוצר ענף המזון, המשקאות והטבק. לצד זאת, קיפאון נרשם בתוצר ענף העץ והריהוט. עליות אלו מותנו במקצת עקב נסיגות בענפים הבאים: הדפסת חומר תקשורתי מוקלט (כ-4.3%), הטקסטיל וההלבשה (כ-4.1%) וענף העור ומוצריו (כ-3.7%).

התפתחות התוצר בטכנולוגיה המעורבת - עליות

שיעורי שינוי, רבעון ראשון של 2023 לעומת רבעון אחרון של 2022



מאידך, התכווצות של כ-3.4% נרשמה בתוצר קבוצת ענפי הטכנולוגיה המעורבת – עליות בתקופה הנסקרת, זאת עקב נסיגות של כ-3.9% בתוצר ענף המכונות והציוד, ושל כ-3.7% בתוצר ענף הכימיה והנפט. נסיגות אלה מותנו במקצת הודות לעליות של כ-4% בתוצר ענף כלי הובלה ותחבורה, ושל כ-3.4% בתוצר ענף הציוד החשמלי.

לצד זאת, בתקופה הנסקרת חל זינוק ריאלי בשיעור של כ-9.7% בתוצר ענף הכרייה והחציבה, זאת לאחר צמיחה מ תונה יותר של כ-2.2% ברבעון האחרון של 2022.



בדבר הסברים והבהרות ניתן לפנות לצוות המחלקה למחקר כלכלי

אלה גורביץ', מנהלת המחלקה למחקר כלכלי

ellag@industry.org.il

03-5198810

פלג סהר, כלכלן המחלקה

pelegs@industry.org.il

יעל גרטנר, כלכלנית המחלקה

yaelg@industry.org.il



עדכניות סקירה זו עד לתאריך 23/8/23 - עת צפויים להתפרסם נתוני תעשייה חדשים