

02 פברואר 2020
ז' שבט תש"פ

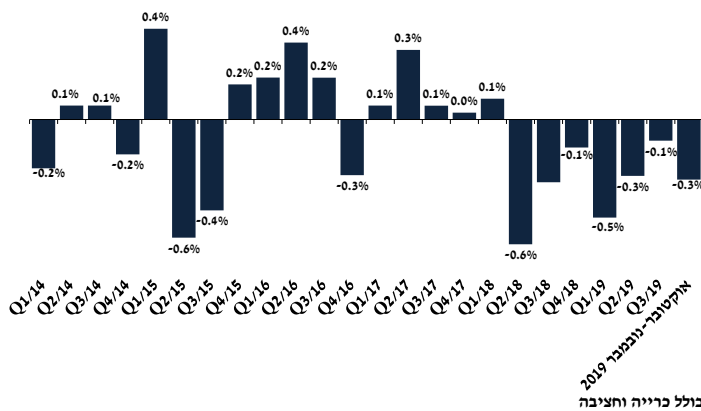
מועסקים בתעשייה¹

- בחודשים אוקטובר – נובמבר 2019 נמשכו פיטורי העובדים בתעשייה
- הירידה במצבת העובדים נגזרה מפיטורי עובדים בכל קבוצת ענפי התעשייה
- מתחילת 2019 חל צמצום מצטבר של כ- 1.1% במצבת העובדים – פיטורים נטו של כ- 4,120 איש

מניתוח המחלקה למחקר כלכלי של התאחדות התעשיינים עולה כי בחודשים אוקטובר – נובמבר של 2019 נמשכו פיטורי העובדים בתעשייה: ירידה בקצב של כ- 0.3% במצבת עובדי התעשייה לעומת הרבע השלישי של 2019 (דהיינו פיטורים נטו של כ- 1,045 איש), זאת בהמשך לירידה בקצב מצטבר של כ- 0.8% במצבת העובדים בשלושת הרבעונים הראשונים של 2019.

כך, מתחילת השנה נרשמו פיטורי עובדים בקצב חד של כ- 1.1%, המהווה צמצום נטו של כ- 4,120 עובדים במצבת עובדי התעשייה.

התפתחות מצבת העובדים בתעשייה*
שיעורי שינוי, ממוצע חודשי בכל תקופה לעומת קודמתה, מנוכה עונתיות

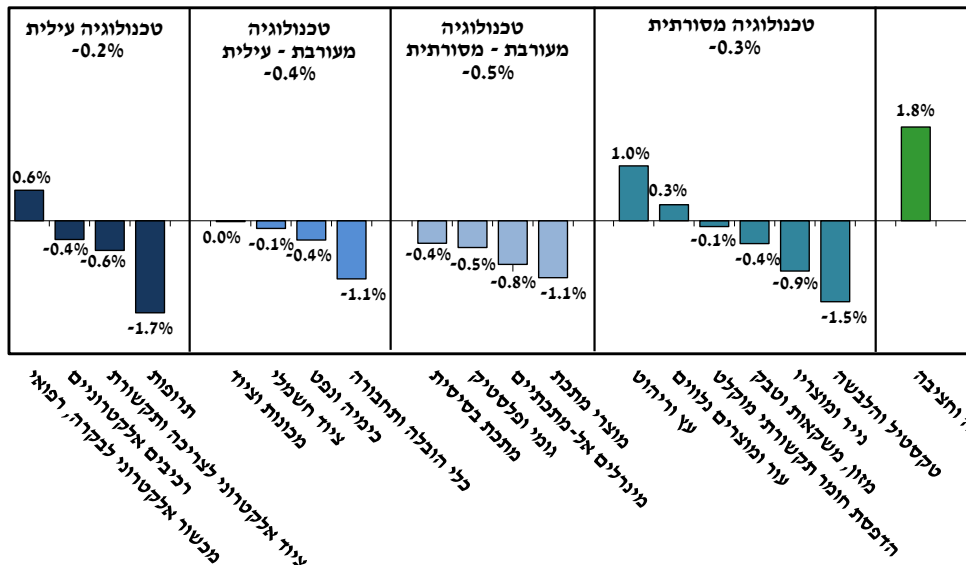


* כולל כרייה וחציבה

הירידה במצבת העובדים בתקופה הנסקרת, משקפת פיטורי עובדים בכל קבוצות ענפי התעשייה: נסיגה של כ- 0.5% במצבת עובדי קבוצת ענפי הטכנולוגיה המעורבת – מסורתית, לצד ירידה של כ- 0.3% בקבוצת ענפי הטכנולוגיה המסורתית ושל כ- 0.4% במצבת עובדי קבוצת ענפי הטכנולוגיה המעורבת – עילית. במקביל, פיטורי עובדים בקצב של כ- 0.2% חלו במצבת עובדי קבוצת ענפי הטכנולוגיה העילית.

התפתחות מצבת העובדים בענפי התעשייה

שיעורי שינוי, אוקטובר – נובמבר 2019 לעומת רבע שלישי 2019, מנוכה עונתיות



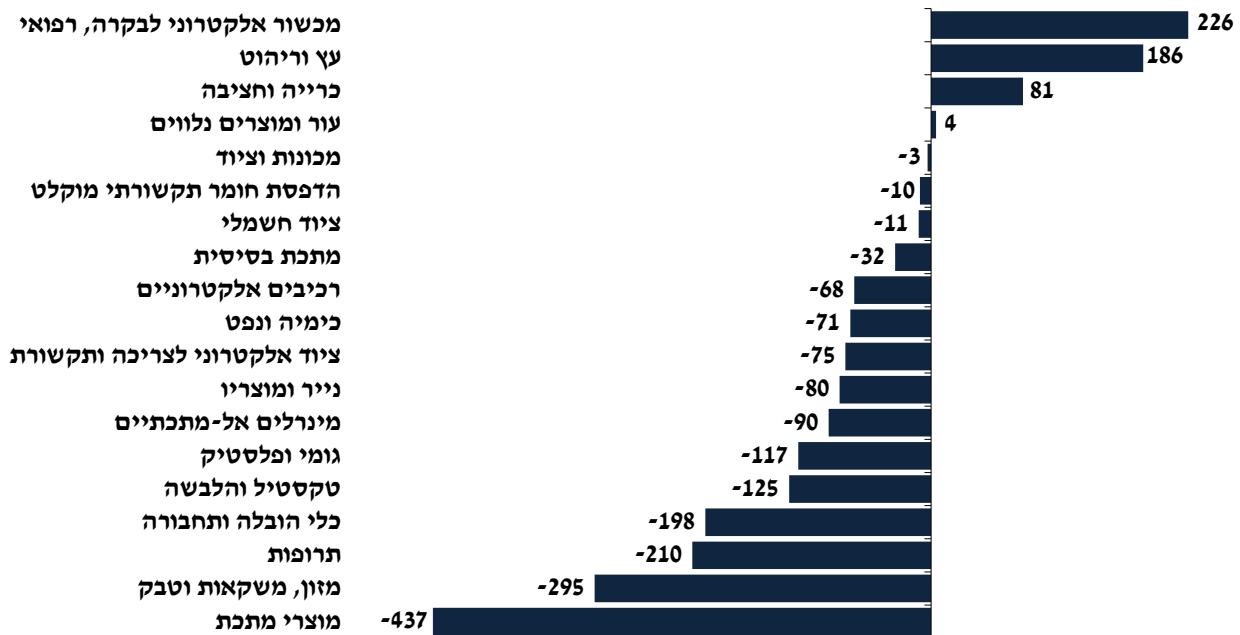
¹ כולל כרייה וחציבה, מבוסס על נתונים מנוכי עונתיות של מדדי שכירים שמפרסמת הלשכה המרכזית לסטטיסטיקה.

פיטורי עובדים נרשמו בקרב מרבית ענפי התעשייה בתקופה הנסקרת, כאשר בלט לשלילה צמצום של כ- 435 איש במצבת עובדי ענף מוצרי המתכת (-1.1%), לצד פיטורים של כ- 295 עובדים בענף המזון, המשקאות והטבק (-0.4%) ושל כ- 210 עובדים בענף התרופות (-1.7%).

מנגד, קליטה של כ- 225 עובדים נרשמה בענף המכשור האלקטרוני לבקרה ורפואי (0.6%), זאת לצד גיוס של כ- 185 איש בענף העץ והריהוט (1.0%).

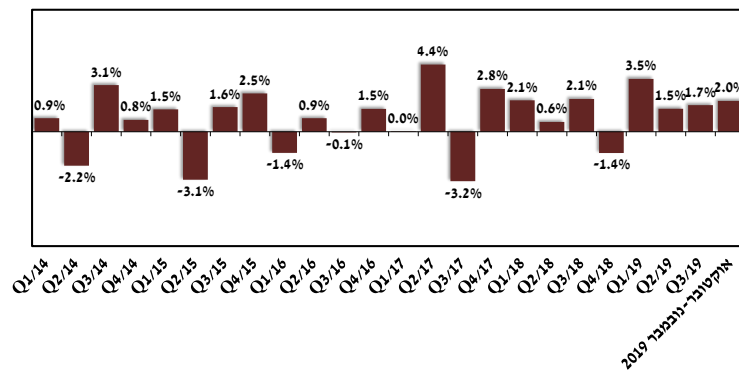
השינוי במצבת העובדים בענפי התעשייה (כולל כרייה וחציבה)

שינוי במספר המועסקים בחודשים אוקטובר - נובמבר 2019 לעומת רבע שלישי 2019



התפתחות הפריון בתעשייה*

שיעורי שינוי ריאליים, ממוצע חודשי בכל תקופה לעומת קודמתה, מנוכה עונתיות



* כולל כרייה וחציבה

פריון העבודה בתעשייה (תוצר לשעת עבודה)

בחודשים אוקטובר - נובמבר של 2019 חלה עלייה ריאלית של כ- 2.0% בפריון העבודה התעשייתי, זאת בהמשך לעלייה מצטברת של כ- 1.6% בשלושת הרבעונים הראשונים של 2019. מקורה של צמיחה זו הינה עלייה של כ- 1.4% בתוצר זאת לצד ירידה בשיעור של כ- 0.6% בשעות העבודה בתעשייה. יצוין, כי חלה ירידה של כ- 0.3% בהיקף שעות העבודה למועסק.

עדכניות סקירה זו עד לתאריך 20/02/2020 - עת צפויים להתפרסם נתוני תעשייה חדשים

בדבר הסברים והבהרות ניתן לפנות לצוות המחלקה המחקר הכלכלי:

מילה סויפר-פז, מנהלת המחלקה

קלייר סלע, כלכלנית, טלפון: 03-5198807