

מה תעשיין צריך לדעת לקראת הרבעון האחרון של 2023?



התאחדות
התעשיינים
בישראל

אגף כלכלה

המחלקה למחקר כלכלי

המחלקה למחקר כלכלי

לפרטים נוספים, שאלות ועדכונים ניתן לפנות אלינו:

אלה גורביץ', מנהלת המחלקה למחקר כלכלי, ellag@industry.org.il

פלג סהר, כלכלן המחלקה, pelegs@industry.org.il

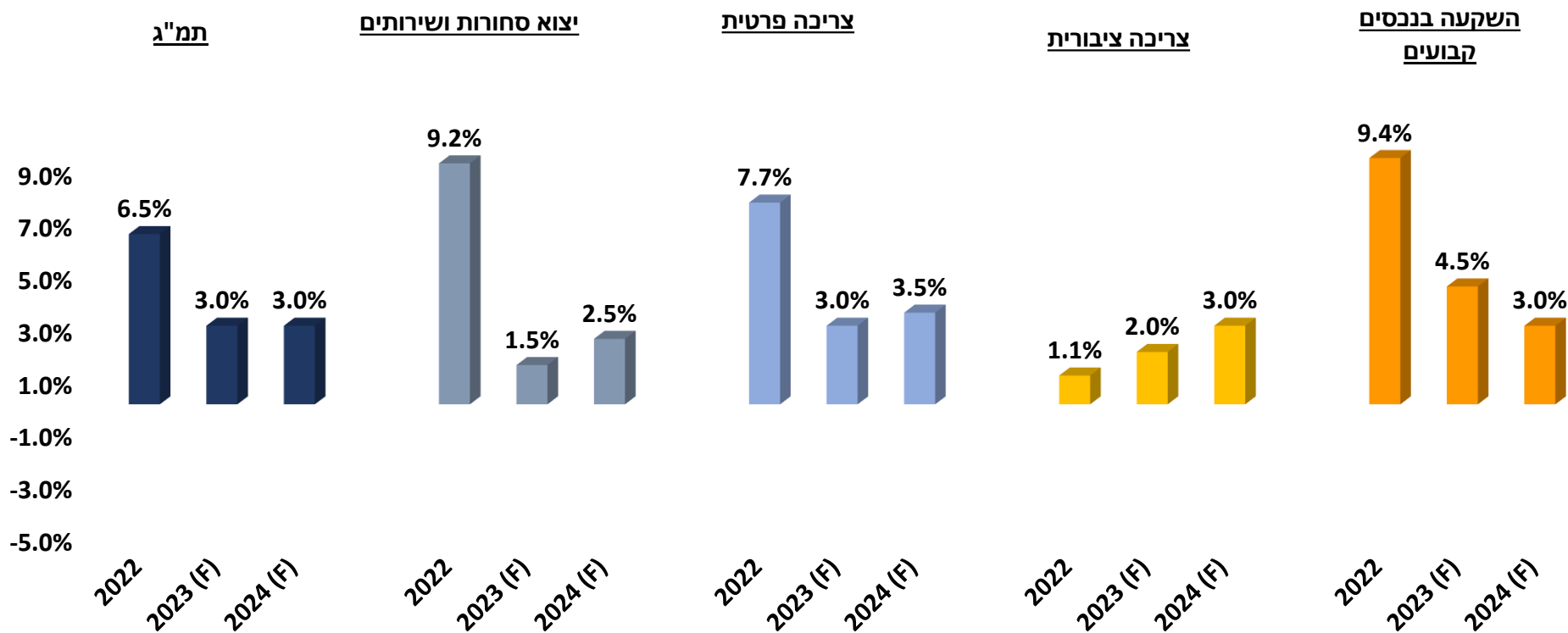
יעל גרטנר, כלכלנית המחלקה, yaelg@industry.org.il

כלכלת ישראל – צפי להמשך צמיחה, תוך האטה בקצב



רכיבי התוצר

שיעורי שינוי ריאליים

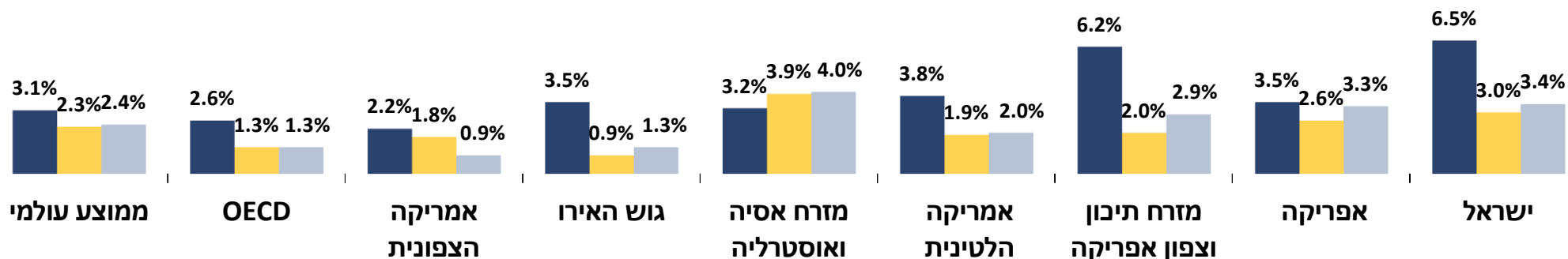


תחזית צמיחה נמוכה לשנת 2023



האזור עם תחזית הצמיחה הנמוכה ביותר הוא גוש האירו - 0.9% בלבד ב-2023
מזרח אסיה ואוסטרליה האזור היחיד שצפוי לצמוח יותר בשנת 2023 מאשר בשנת 2022

תחזית צמיחה שיעורי שינוי שנתיים ריאליים

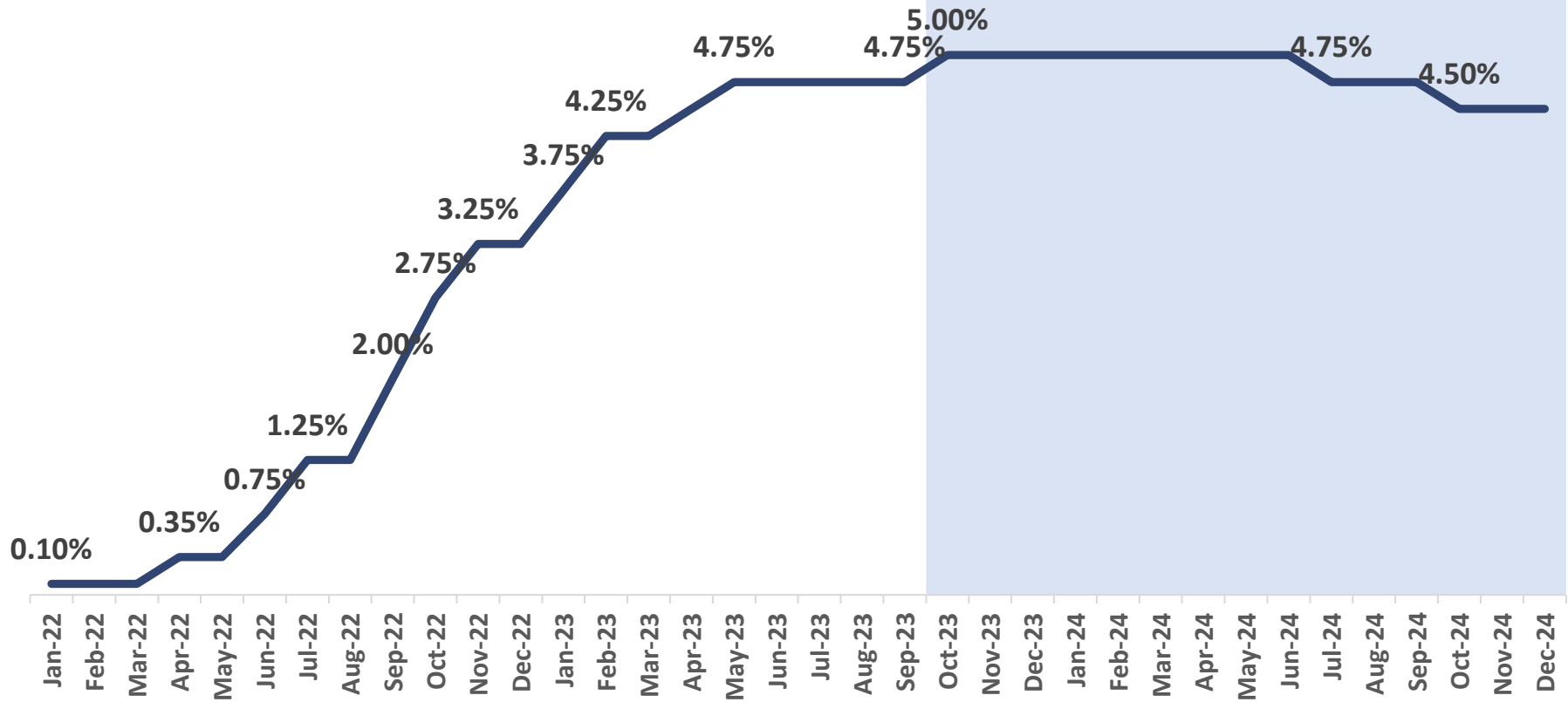


■ 2022

■ 2023 Forecast

■ 2024 Forecast

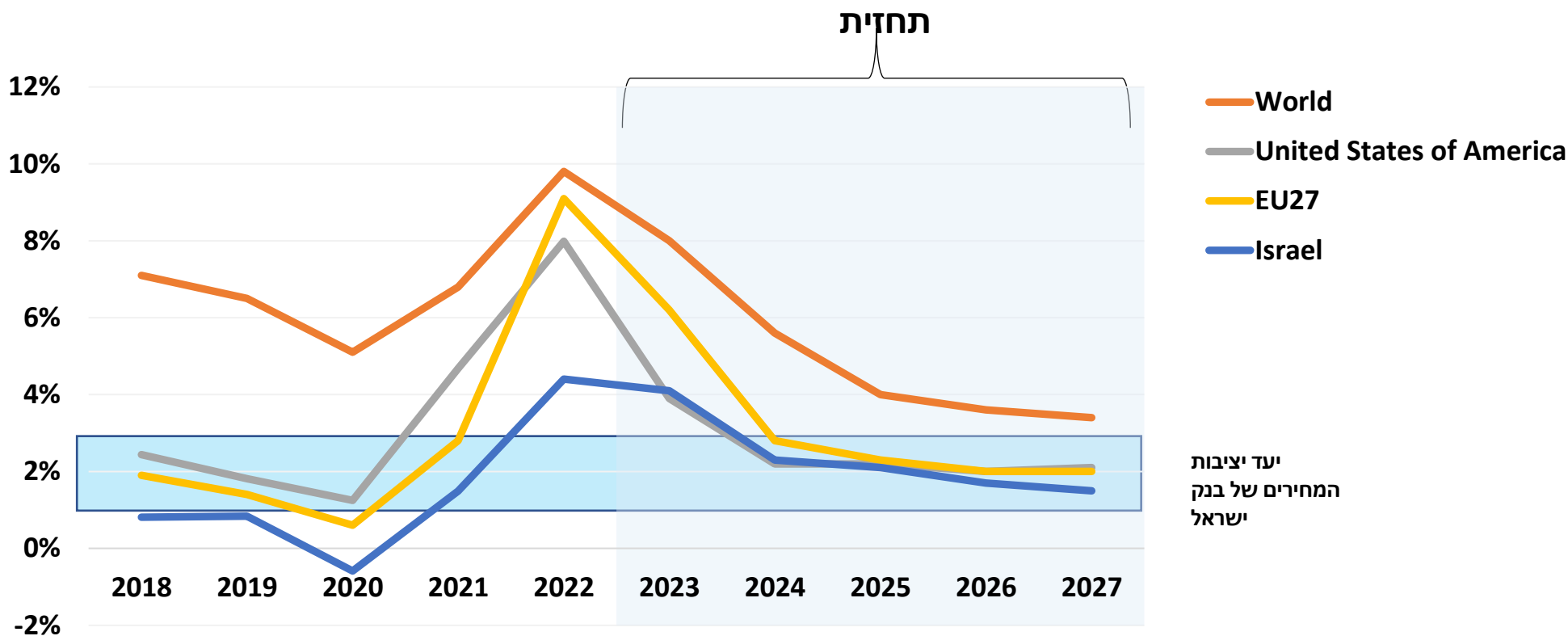
תחזית ריבית בנק ישראל: תתחיל לרדת החל מ-2024



האינפלציה בישראל נמוכה משמעותית ביחס לעולם ולמדינות המתפתחות



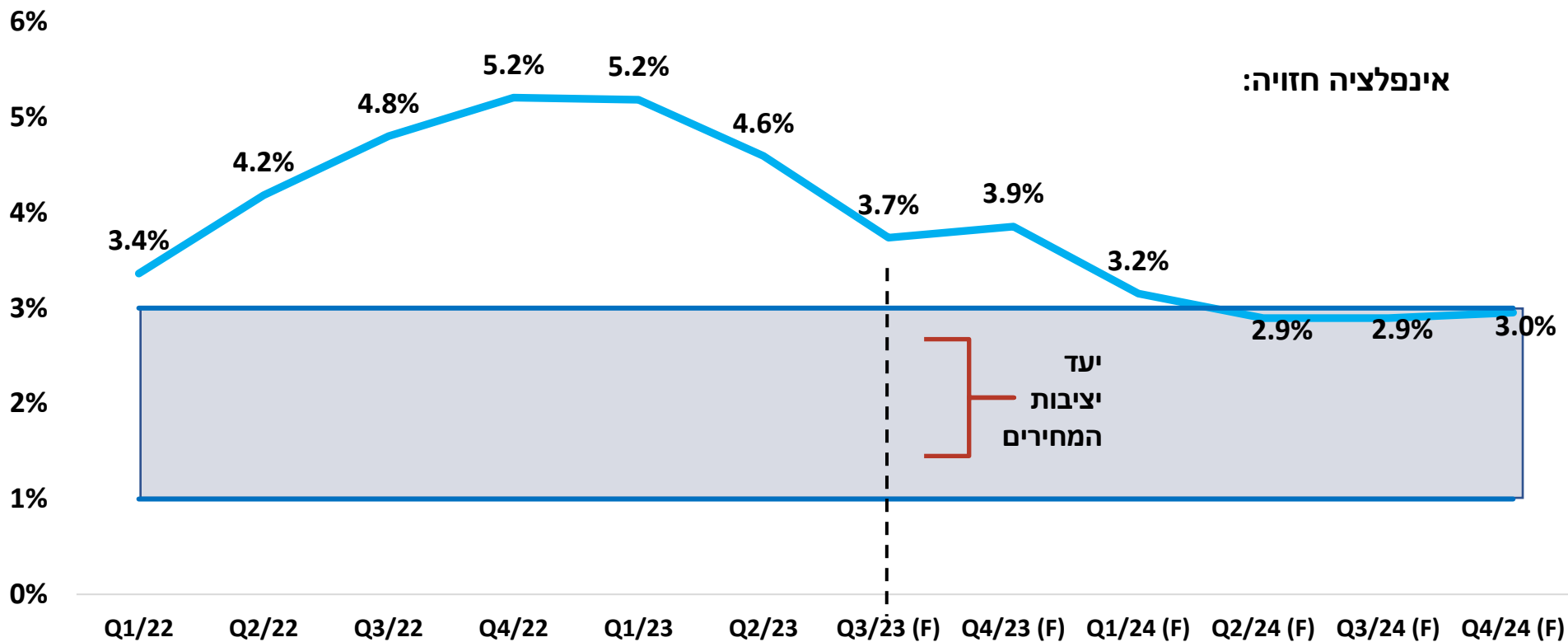
השתנות מדד המחירים לצרכן, בפועל ותחזית
שיעור השינוי - ממוצע שנתי לעומת ממוצע שנתי אשתקד



אינפלציה – צפי להתמתנות בקצב האינפלציה וחזרה אל תוך יעד יציבות המחירים



התפתחות מדד המחירים לצרכן בישראל
כל רבעון לעומת הרבעון המקביל אשתקד

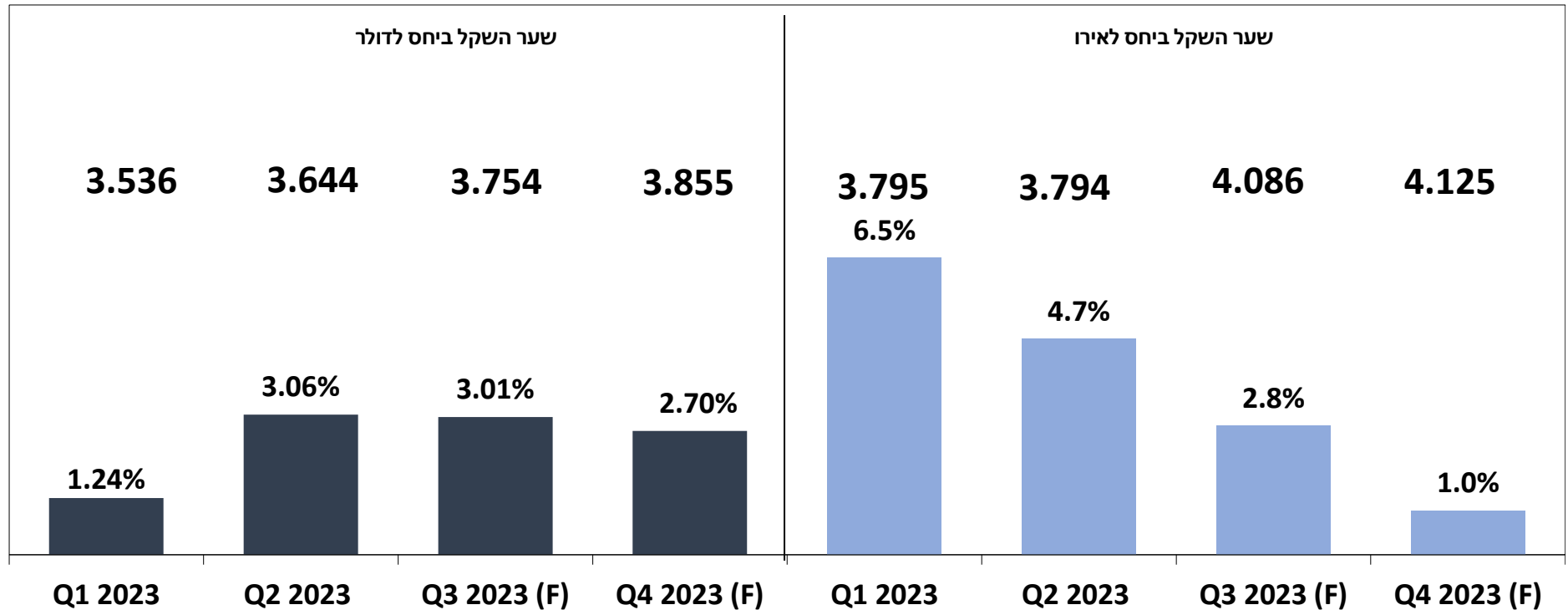


שערי חליפין – צפי להמשך הפיחות מול הדולר והאירו




התפתחות שער החליפין של האירו והדולר

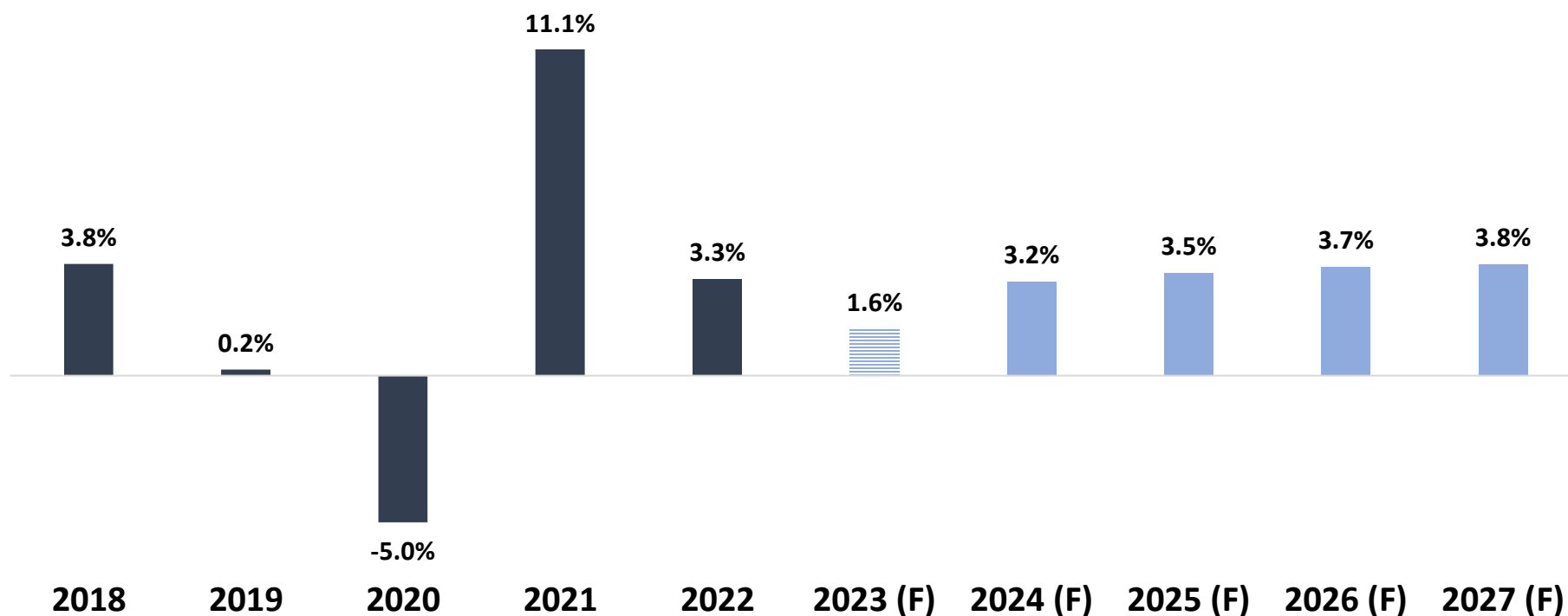
שיעורי שינוי, רבעון לרבעון קודם



סחר עולמי בסחורות – האטה בקצב הצמיחה



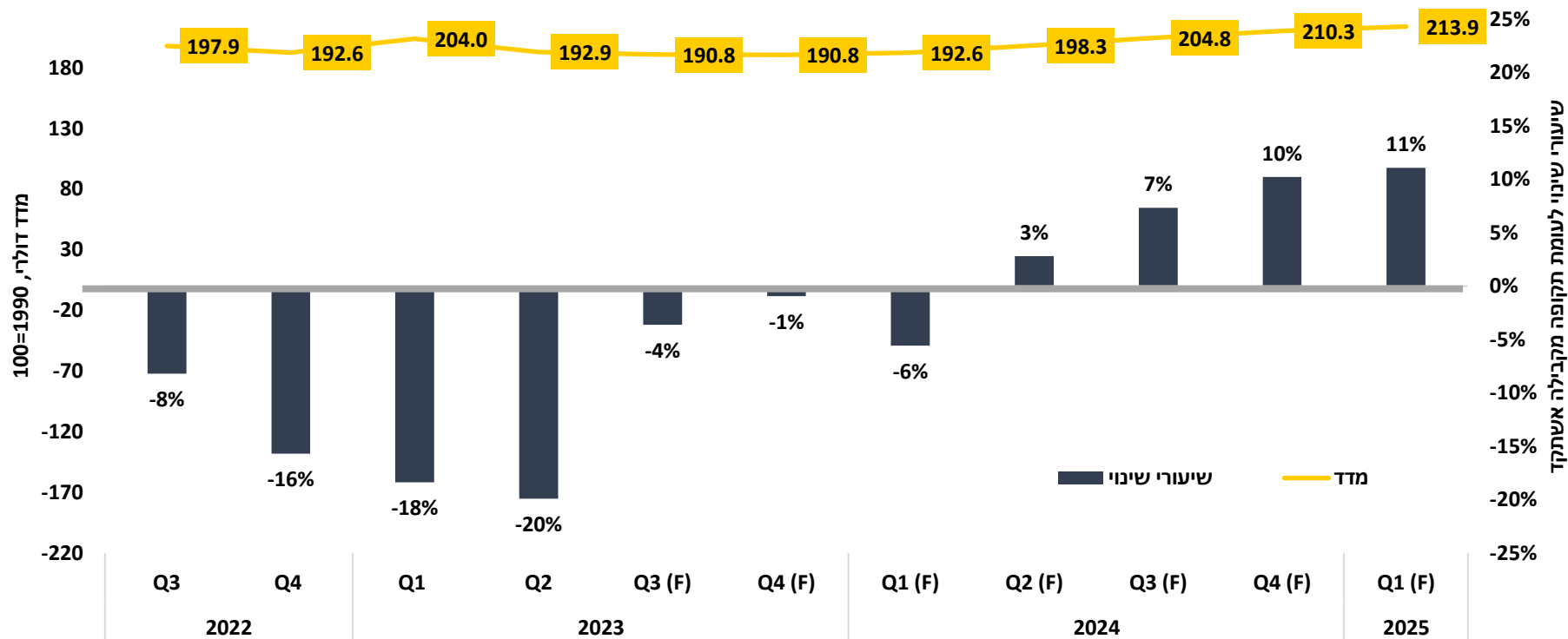
הסחר העולמי בסחורות
שיעורי שינוי שנתיים



מחירי סחורות וחומרי גלם – המחירים צפויים להמשיך לרדת, אך עליות המחירים יתחדשו ב-2024



התפתחות מדד חומרי גלם תעשייתיים - IRM
 ,100=2019, שיעורי שינוי רבעוניים לעומת תקופה אשתקד



מחירי מתכות בסיסיות – לאחר ירידות מחירים, צפי לקיפאון בחציון הקרוב



התפתחות מדד מתכות בסיסית
שיעורי שינוי רבעוניים לעומת תקופה אשתקד, 100=1990

