

# מה תעשיין צריך לדעת לקראת 2023?



אגף כלכלה

המחלקה למוחקר כלכלי

המחלקה למוחקר כלכלי

לפרטים נוספים, שאלות ועדכונים ניתן לפנות אלינו:

אלה גורביץ', כלכלנית המחלקה, [ellag@industry.org.il](mailto:ellag@industry.org.il)  
טל לייבזון, כלכלן המחלקה, [talleibson@industry.org.il](mailto:talleibson@industry.org.il)

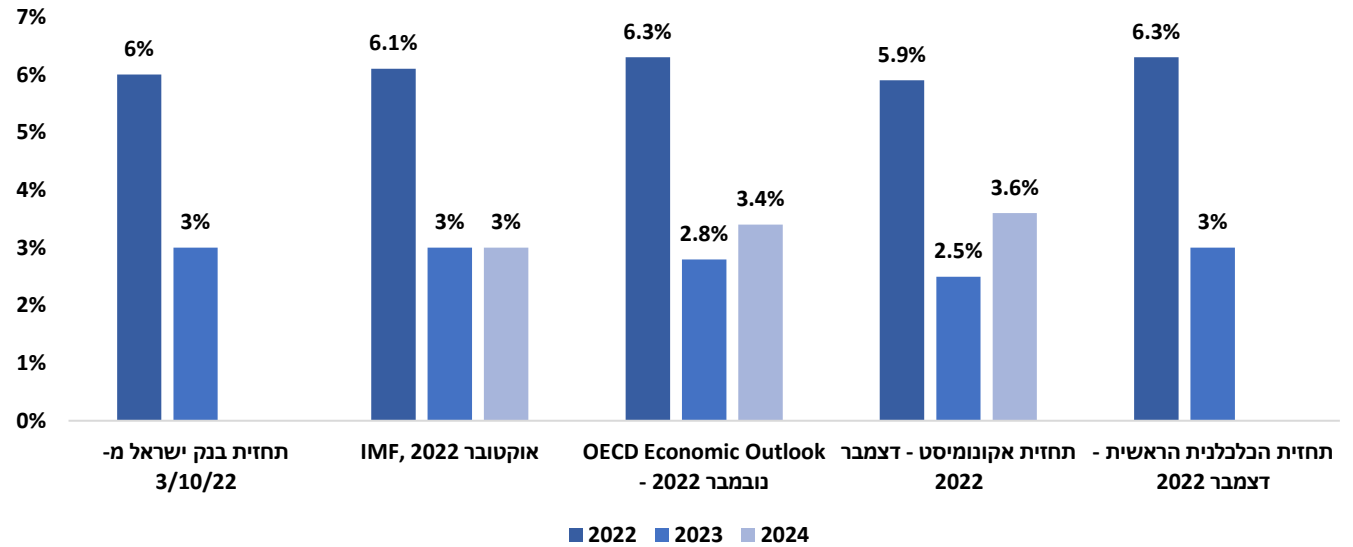
# תחזיות צמיחה שונות עבור ישראל



בנובמבר פורסם כי חברת S&P הותירה את דירוג האשראי של ישראל על כנו על AA-, אך חזדה: 2% צמיחה בלבד ב-2023. גופים כלכליים מהארץ ומהעולם פרסמו תחזיות רבות לצמיחה בשנת 2023, כרגע נראה שכלל התחזיות אופטימיות יותר ומציגות שיעור צמיחה צפוי הנע בין 2.5%-3%. המשותף לכלל התחזיות הוא שצפי הצמיחה לישראל הוא חיובי, לצד ציפייה לצמיחה גבוהה יותר בשנת 2024.

## תחזיות צמיחה שונות

לפי סדר כרונולוגי של פרסום התחזיות והגוף המפרסם



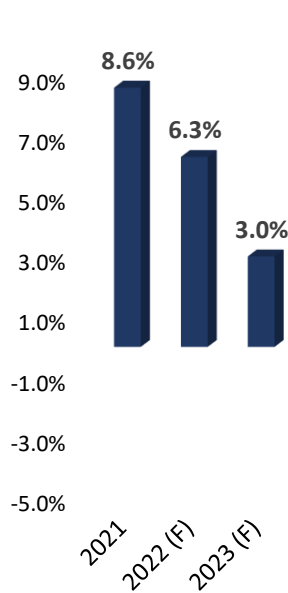
# כלכלת ישראל – צפי להמשך צמיחה תוך האטה בקצב



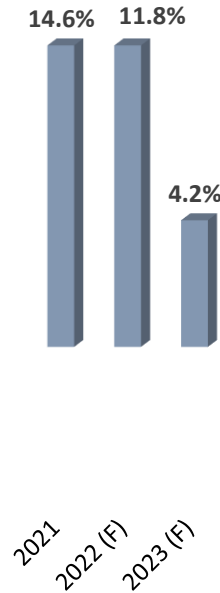
## רכיבי התוצר

שיעורי שינוי ריאליים

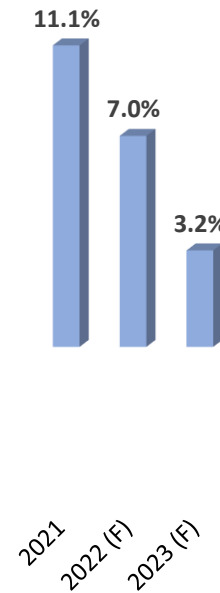
### תמ"ג



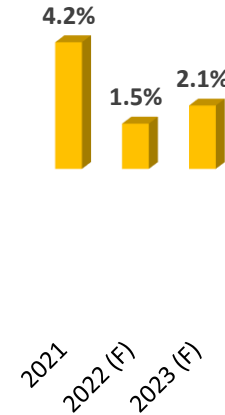
### יצוא סחורות ושירותים



### צריכה פרטית



### צריכה ציבורית



### השקעה בנכסים קבועים

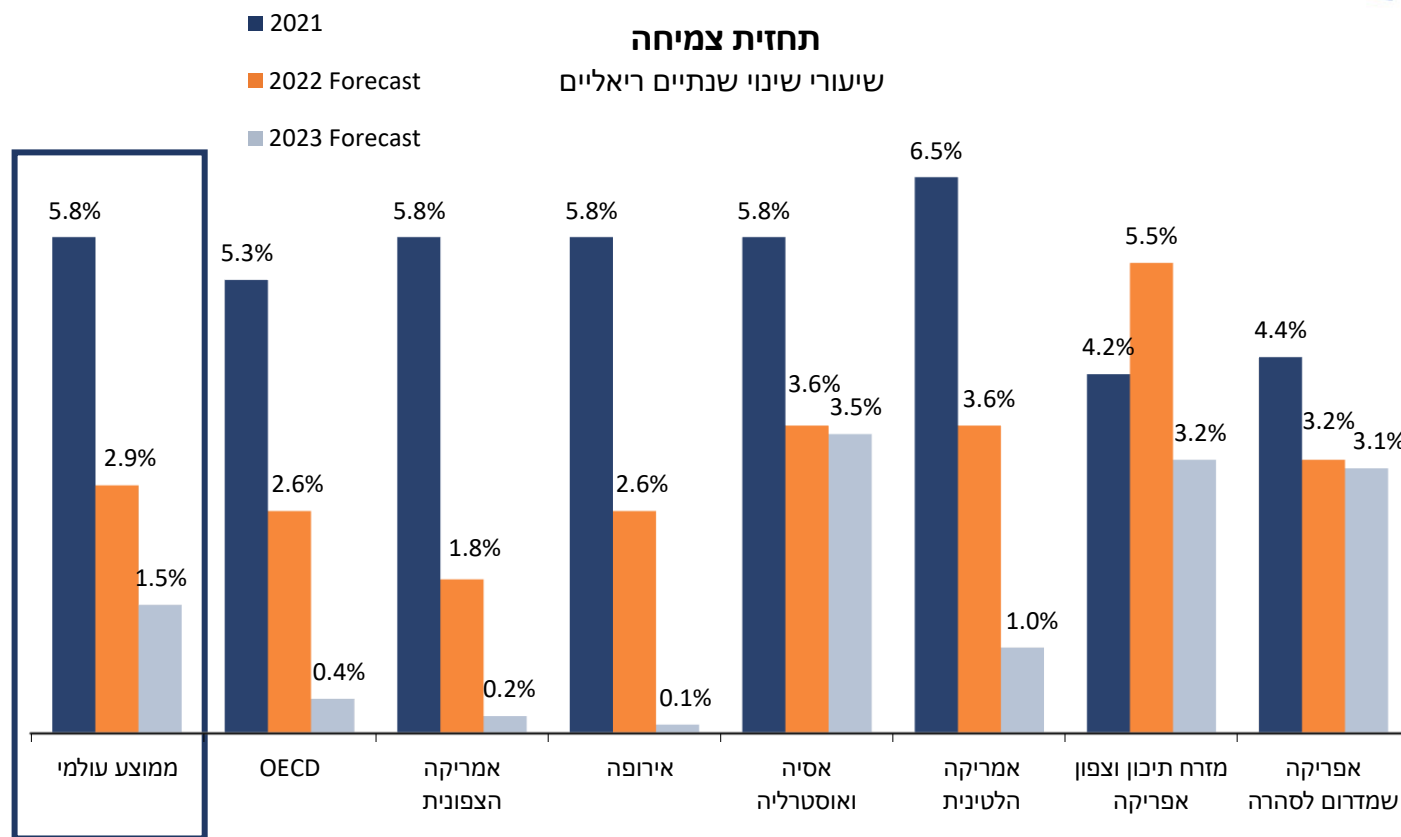


בשנת 2022 צפוי קצב צמיחת התוצר לעמוד על כ-6.3% ובשנת 2023 צפויה צמיחה נוספת תוך האטה בקצב, בשיעור של כ-3%. הצמיחה הצפויה בשנת 2023 משקפת בין היתר גידול של כ-2.1% בצריכה הפרטית, לצד עלייה של כ-5.4% בהשקעות וגידול של כ-4.2% ביצוא.

# הכלכלה העולמית – המלחמה באוקראינה האטה את הצמיחה העולמית



הצמיחה העולמית נפגעה באופן משמעותי בשנת 2022 וצפויה אף להציג ביצועים מאכזבים יותר בשנת 2023 ב-OECD, אמריקה הצפונית ואירופה, זאת על רקע הזעזועים שפקדו את הכלכלה העולמית בשנת 2022, ובהמשך להתאוששות שהציגה הכלכלה לאורך שנת 2021. יחד עם זאת, על אף הפגיעה הרבה, הכלכלה העולמית עדיין צפויה לצמוח ולא להתכווץ. המזרח התיכון וצפון אפריקה הוא האזור היחיד שרשם צמיחה תוך האצה בקצב בשנת 2022 לעומת 2021.

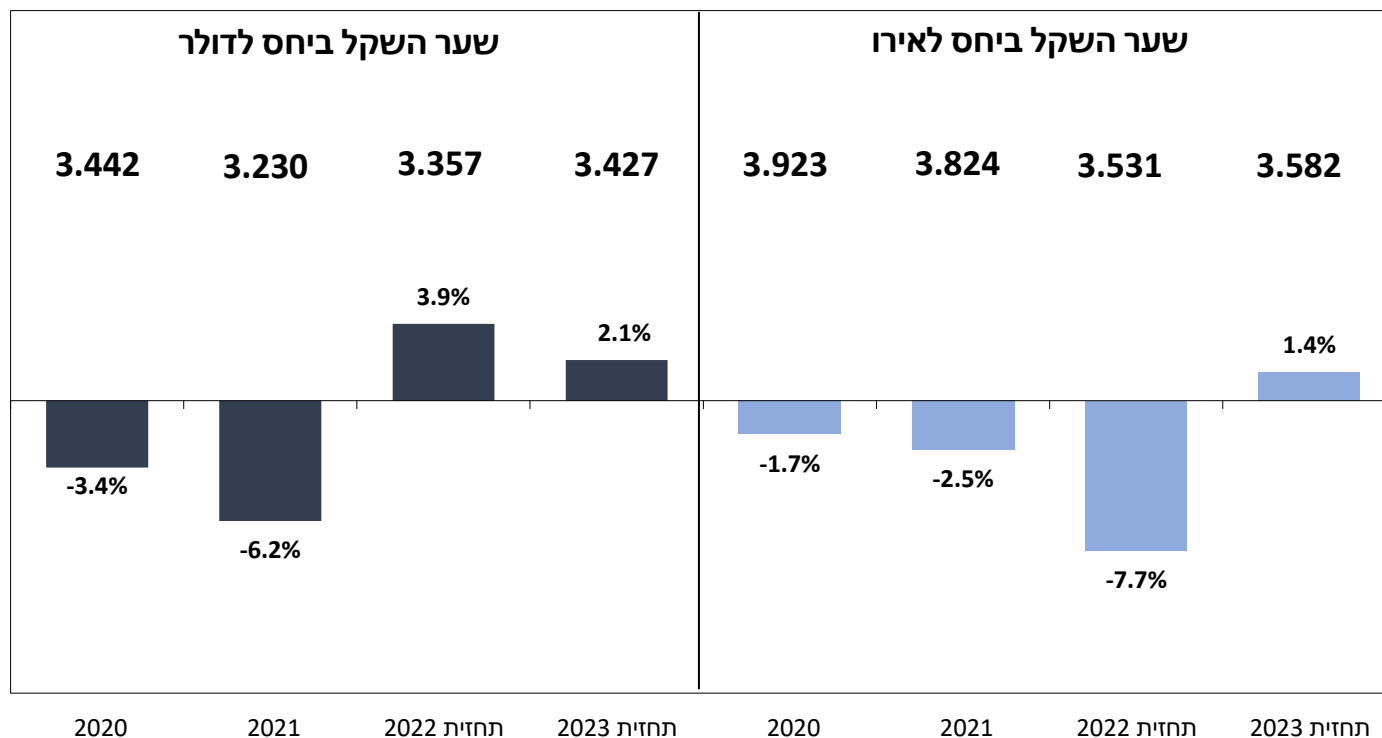


# שערי חליפין – צפי לייסוף הדולר והאירו מול השקל ב-2023



**התפתחות שער החליפין של הדולר והאירו**  
שיעורי שינוי, ממוצע שנתי לעומת ממוצע שנתי בשנה קודמת

שנת 2022 צפויה להסתיים עם היחלשות של כ-3.9% בשער השקל מול הדולר והתחזקות של כ-7.7% מול האירו. במהלך שנת 2023 צפויה היחלשות נוספת בשער השקל: של כ-2.1% בשער השקל מול הדולר ושל כ-1.4% מול האירו.



# אינפלציה – צפי לחזרה אל טווח יציבות המחירים בשנת 2023



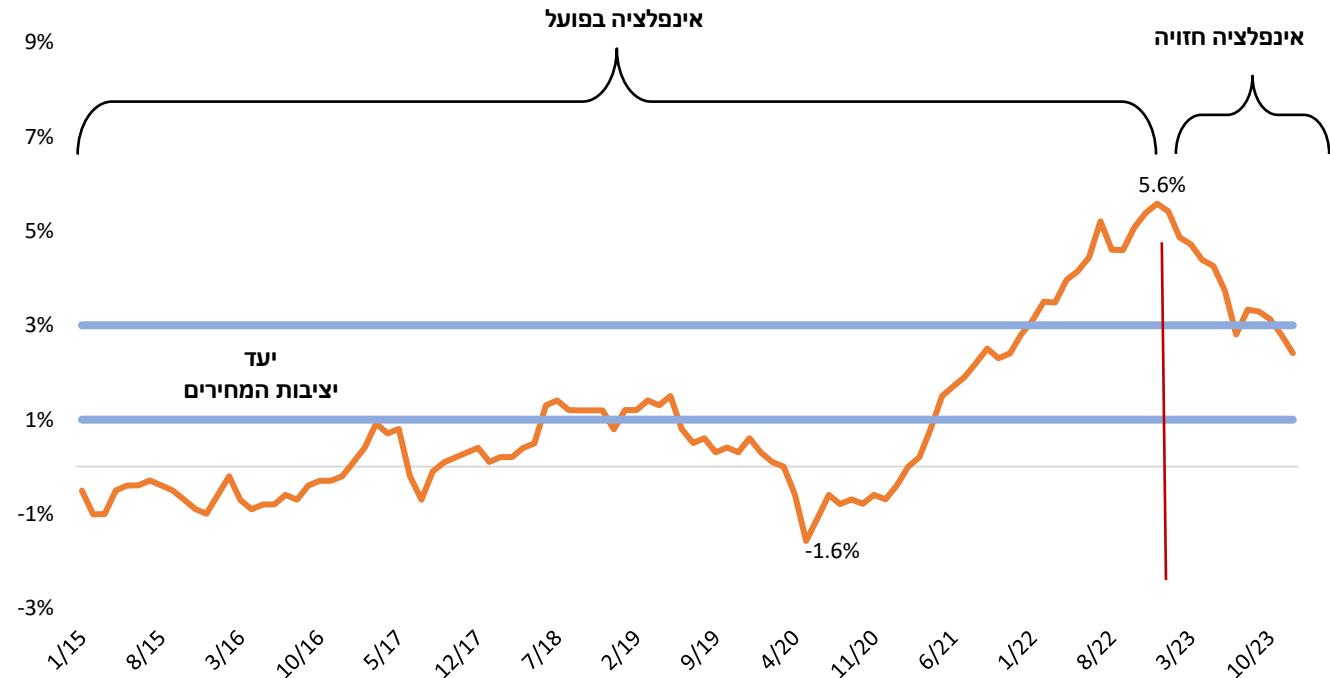
ב-2023 קצב הגידול של האינפלציה צפוי להתמתן, כך שהוא ירד חזרה אל תוך טווח יעד יציבות המחירים, זאת לאחר שבשנת 2022 קצב הגידול הואץ ואף עלה מעבר לטווח, ואף הגיע לשיא של כ-5.6% בסוף שנת 2022 לעומת התקופה המקבילה אשתקד.

העליה במהלך שנת 2022 נובעת מההתאוששות בפעילות הכלכלית ועליה בביקושים, זאת במקביל להשפעת השיבוש בשרשרת האספקה שפגעו בהיצע והמלחמה באוקראינה.

הירידה הצפויה בקצב הגידול האינפלציוני ככל הנראה על רקע עליות הריבית בארץ ובעולם.

## התפתחות מדד המחירים לצרכן

כל חודש לעומת תקופה מקבילה



# סחר עולמי בסחורות – המלחמה פוגעת בקצב הצמיחה



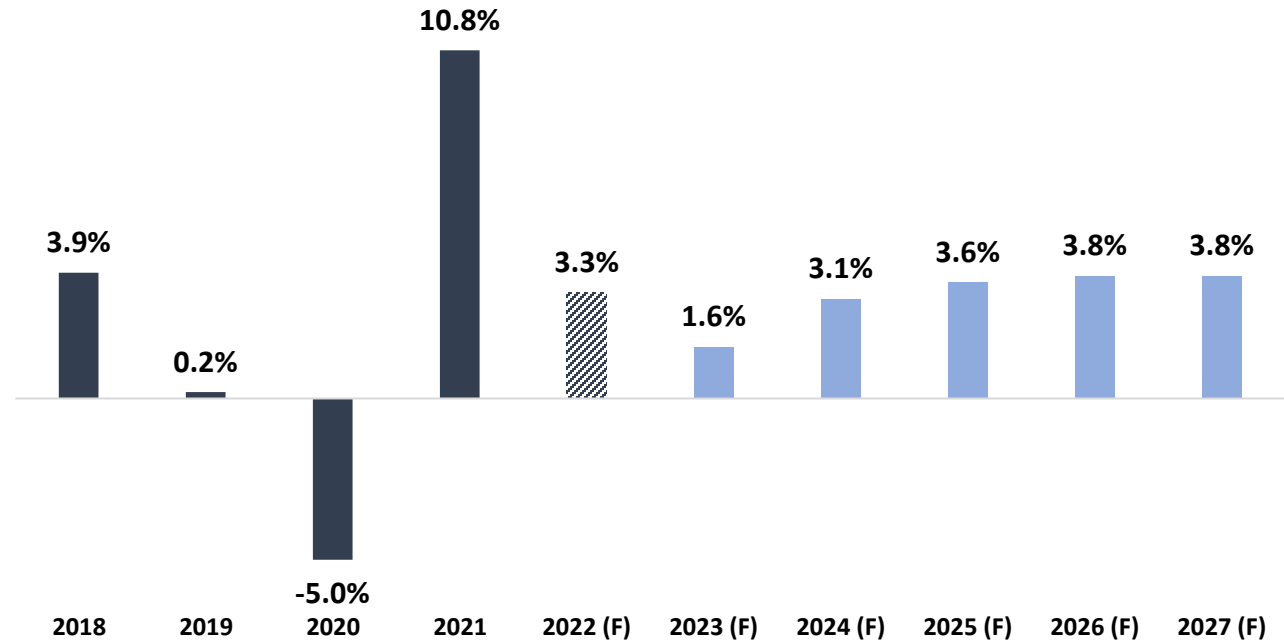
לאחר ששנת 2020 הציגה התכווצות בסחר העולמי בסחורות, שנת 2021 אופיינה בהתאוששות עם זינוק חד של כ-10.8%.

עקב המלחמה באירופה, הסחר העולמי בסחורות בשנת 2022 צפוי להסתיים עם קצב מתון יותר של התרחבות, כ-3.3%.

הצפי לשנת 2023 נמוך עוד יותר עם צמיחה חזויה של כ-1.6% בלבד, עם צפי להתאוששות איטית בשנים הבאות.

### הסחר העולמי בסחורות

שיעורי שינוי שנתיים

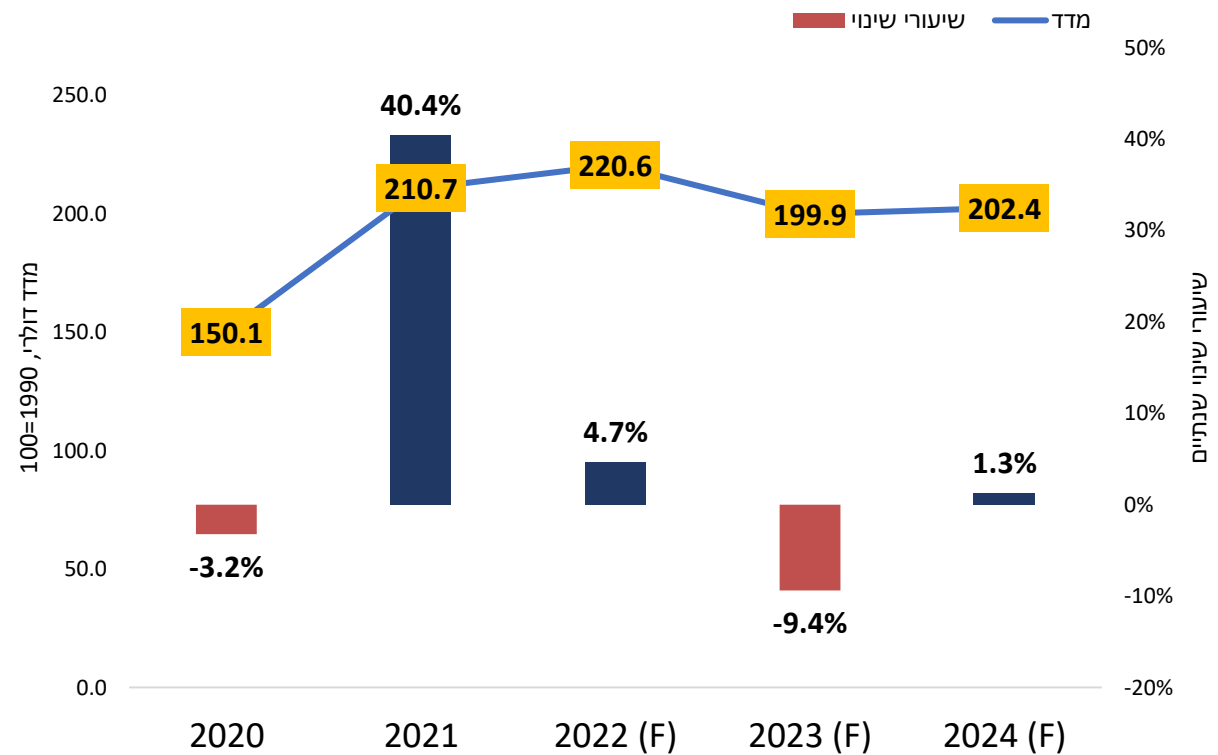


# מחירי סחורות וחומרי גלם – צפי לירידת מחירים



## התפתחות מדד חומרי גלם תעשייתיים - IRM

שיעורי שינוי שנתיים, 100=1990



מדד חומרי הגלם התעשייתיים – המשקף את מחירים של תשע חומרי גלם, ביניהם מתכות בסיס, גומי ועוד, צפוי לרשום ירידה של כ- 9.4% בשנת 2023, זאת בהמשך לעליה של כ-4.7% במהלך שנת 2022 וזינוק של כ-40.4% בשנת 2021.

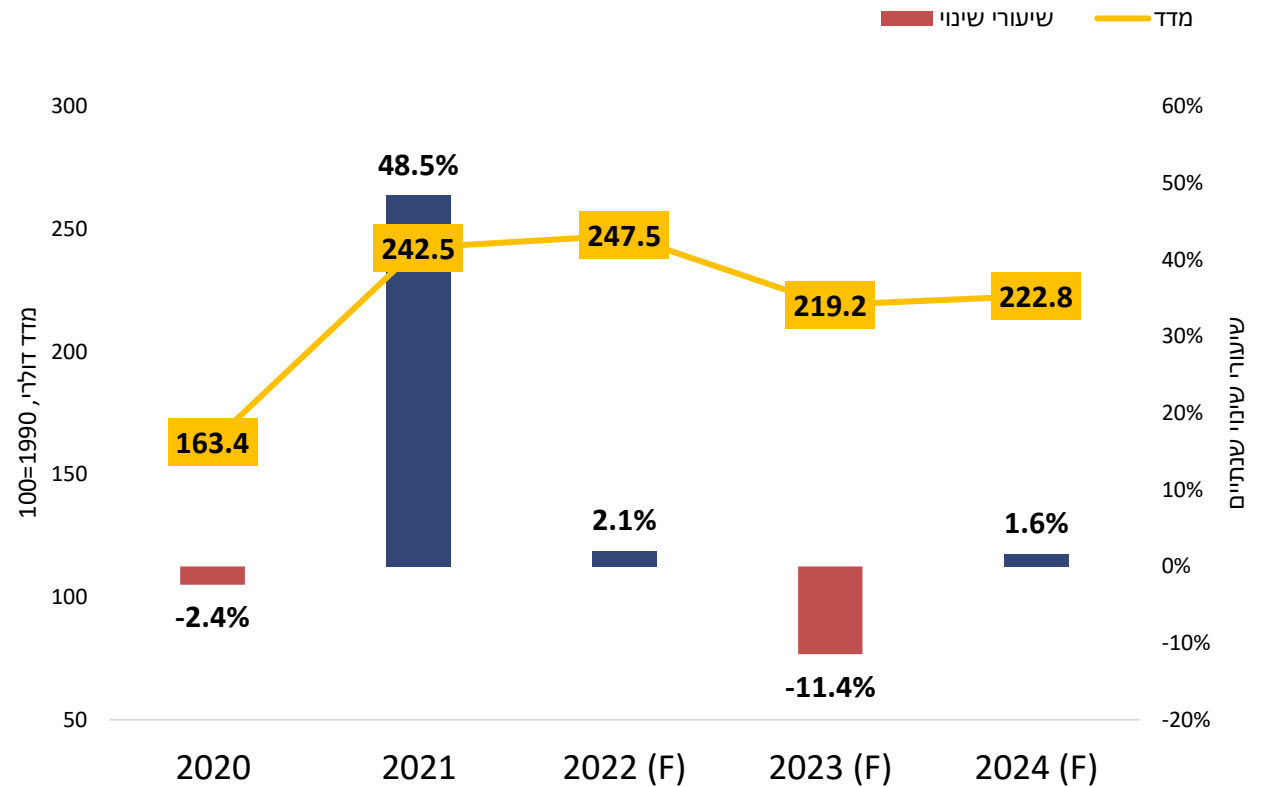


# מחירי מתכות בסיסיות – צפי לירידת מחירים



## התפתחות מדד מתכות בסיסיות

100=1990, שיעורי שינוי שנתיים



מחיר המתכת הבסיסית צפוי לרשום נסיגה של כ-11.4% בשנת 2023, זאת בהמשך לעלייה של כ-2.1% במהלך 2022, וזינוק חד ביותר של כ-48.5% בשנת 2021.

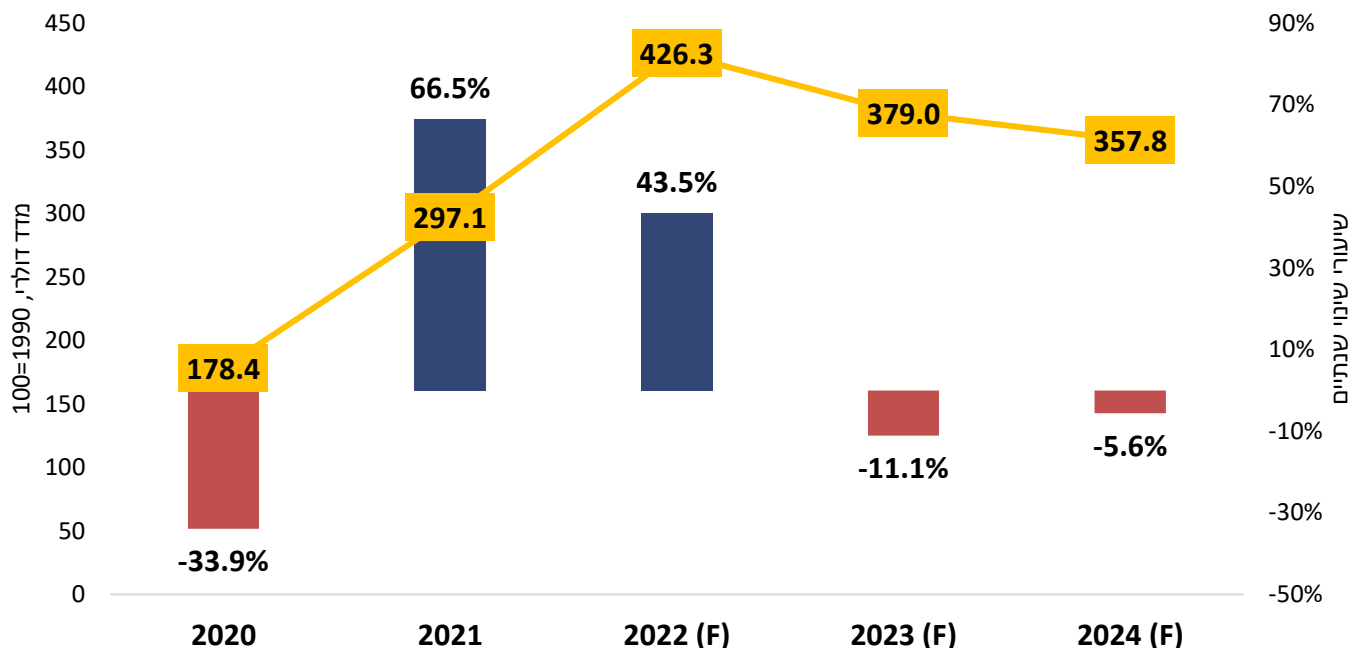
# מחירי נפט גולמי – צפי לירידת מחירים



## התפתחות מחירי הנפט הגולמי

שיעורי שינוי שנתיים, 100=1990

שיעורי שינוי שנתיים    מדד



מחיר הנפט הגולמי צפוי לרדת בשיעור של כ-11.1% בשנת 2023, זאת בהמשך לזינוק חד של כ-43.5% בשנת 2022 וחד יותר של כ-66.5% ב-2021.

# מחירי סחורות וחומרי גלם

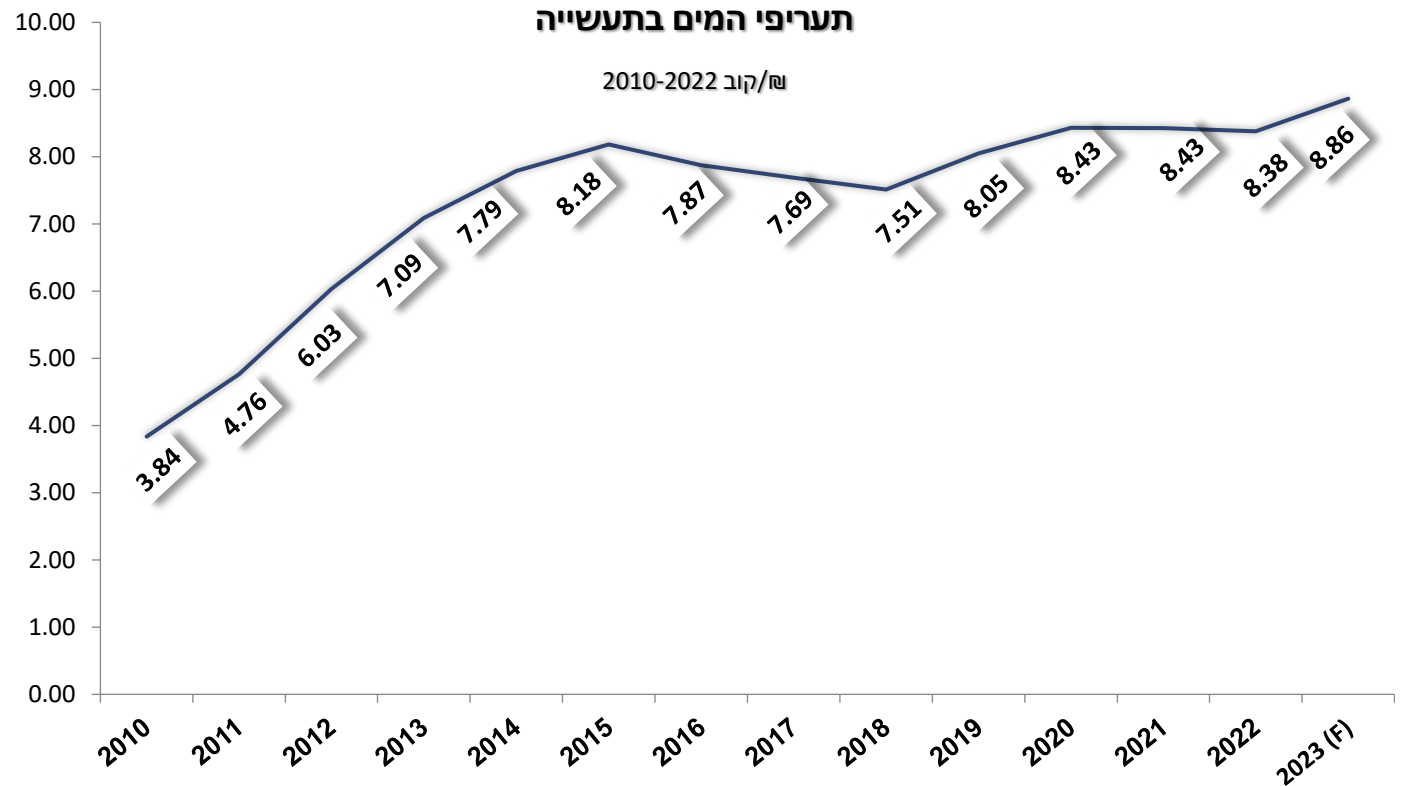


2023		2022		סחורה
% שינוי לעומת שנה קודמת	דולרים לטון או ק"ג (ראה פירוט בסחורה)	% שינוי לעומת שנה קודמת	דולרים לטון או ק"ג (ראה פירוט בסחורה)	
-12%	2,361	8.5%	2,684	אלומיניום דולר/טון
-26.8%	237.5	134.9%	324.3	פחם דולר/טון
-7.8%	8,085	-5.9%	8,773	נחושת דולר/טון
-3.7%	2.85	32.80%	2.96	כותנה דולר/ק"ג
-11.1%	89.9	43.5%	101.1	נפט גולמי BRENTE דולר/חבית
-10.8%	85.6	41.2%	96.0	נפט גולמי WTI דולר/חבית
-7.6%	1,648	-0.9%	1,783	זהב דולר/troy oz
-5.2%	2,000	-4.1%	2,109	עופרת דולר/טון
-14.3%	21,425	35.5%	25,012	ניקל דולר/טון
-12.1%	598	-19.3%	680	פלדה דולר/טון


# עליה בתעריף המים לתעשייה ב-2023



התעשייה נאלצת לשלם את תעריף המים הגבוה ביותר בספר תעריפי המים, כאשר תעריפי המים לתעשייה זינקו בקרוב ל-40% בין השנים 2012-2022. בשנת 2023 צפוי תעריף המים לתעשייה לעמוד על 8.86 ₪ לקוב, עליה נומינלית של כ-5.8% ביחס לשנת 2022.



# ארנונה לתעשייה – עליה נוספת ב-2023



תעריפי הארנונה ממשיכים לזנק כאשר משנת 2016 ועד היום חל גידול מצטבר של מעל ל-13% בתעריפי הארנונה. בשנת 2023 צפויה הארנונה לעלות בכ-1.37% נוספים.

## שיעורי העלאת ארנונה

2016-2022

