

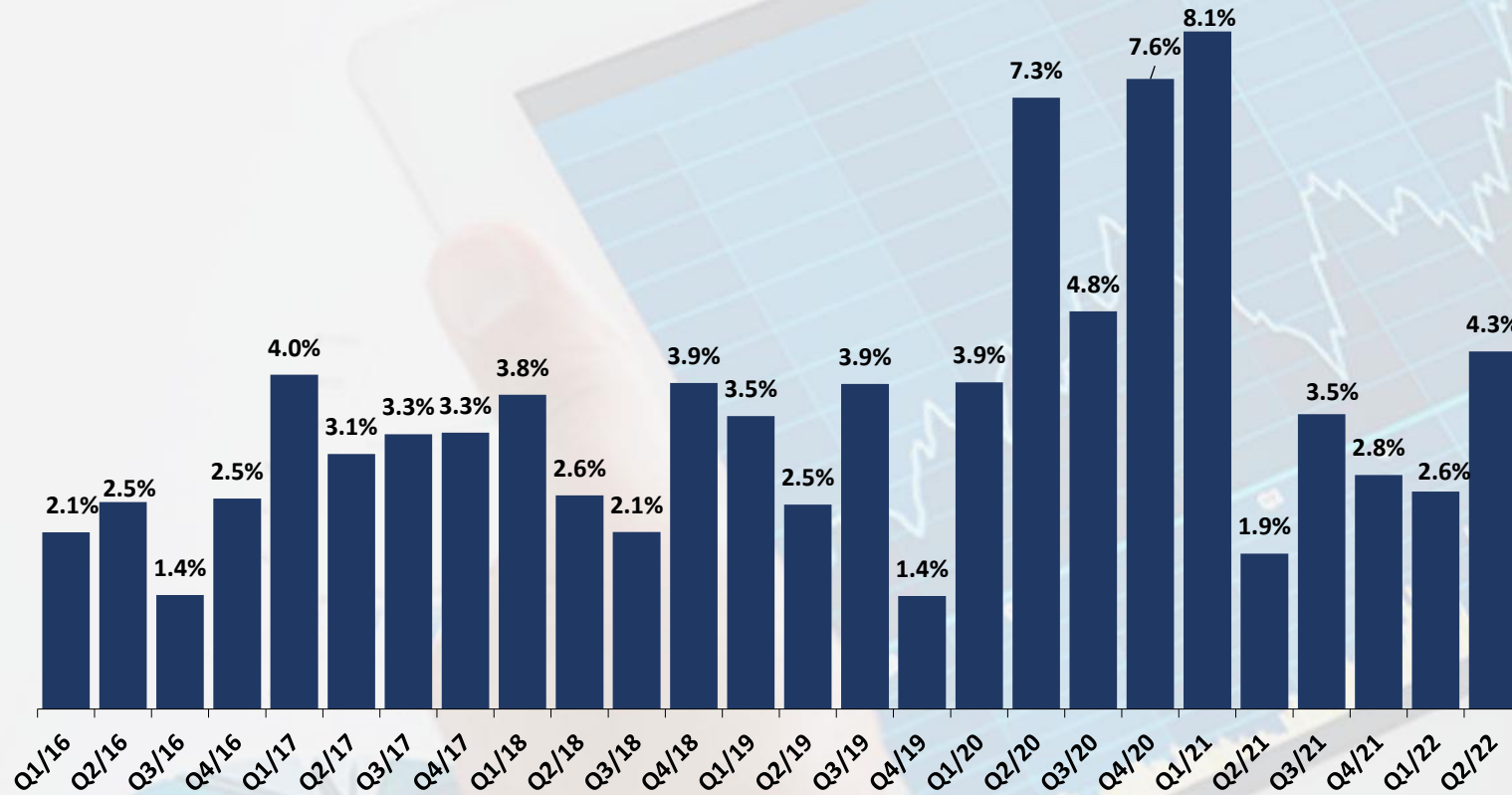
התפתחות השכר בתעשייה

רבעון שני 2022

השכר בתעשייה²

התפתחות השכר הנומינלי בתעשייה*

שעורי שינוי נומינליים של השכר הממוצע למשרת שכיר, כל תקופה לעומת המקבילה לה בשנה קודמת



ברבעון השני של 2022 נמשכה עליית השכר בתעשייה³ תוך האצה בקצב: במונחים נומינליים (שקליים) חלה עליה בקצב של כ-4.3% לעומת הרבעון המקביל אשתקד, זאת בהמשך לצמיחה של כ-2.6% ברבעון הראשון של 2022.

בתקופה הנסקרת חלה עלייה של כ-4% בשכר לשעת עבודה לעומת הרבעון השני של 2021, ומנגד ירידה של כ-0.8% בשעות העבודה למועסק. כך, נרשמה עלייה חדה של כ-10.7% בפריון העבודה (תוצר לשעת עבודה).

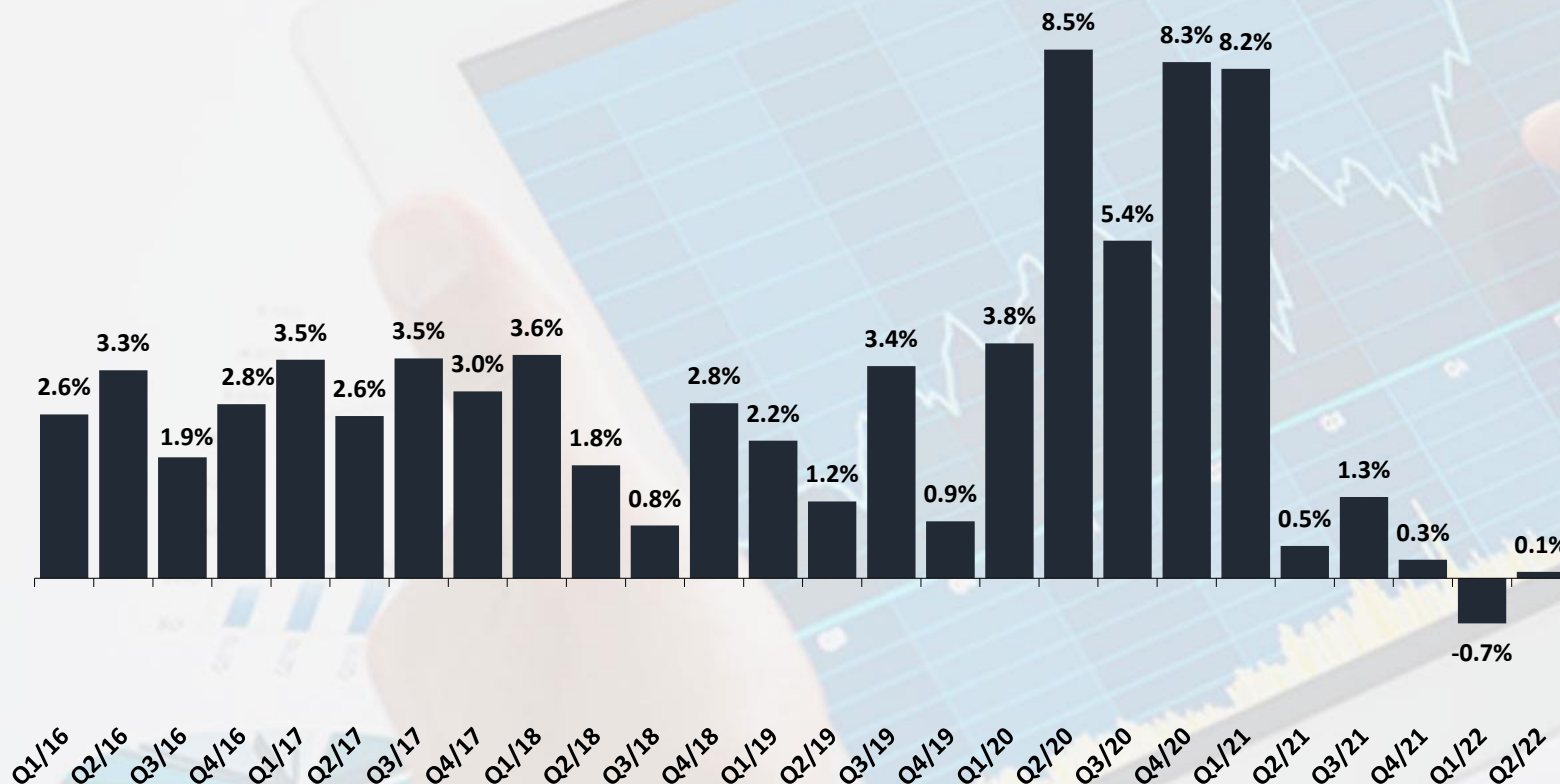
1. מקור: עיבודי המחלקה למחקר כלכלי לנתוני למ"ס.

2. תעשייה כולל כרייה וחציבה.

3. השכר הממוצע למשרת שכיר הינו נתון מקובי, הכולל שכר יסוד, תוספות יוקר, תוספות ותק, הפרשים בעבור תקופות קודמות, מקדמות, תשלומים בעבור שעות נוספות, פרמיות, תגמולים, מענקים ותוספות למיניהם (שוטפים או חד-פעמיים), כגון כונניות, תורניות, משכורת "חודש 13", קצבת נסיעה, קצבת הבראה, גמול השכלה, גמול השתלמות ותשלומים בעבור אחזקת רכב. השכר ברטו אינו כולל הוצאות עבודה נוספות וסכומים שהמנהל משלם לקרנות (כגון קרנות פנסיה או ביטוח בעבור השכירים).

התפתחות השכר הריאלי בתעשייה*

שיעורי שינוי ריאליים של השכר הממוצע למשרת שכיר, כל תקופה לעומת המקבילה לה בשנה קודמת



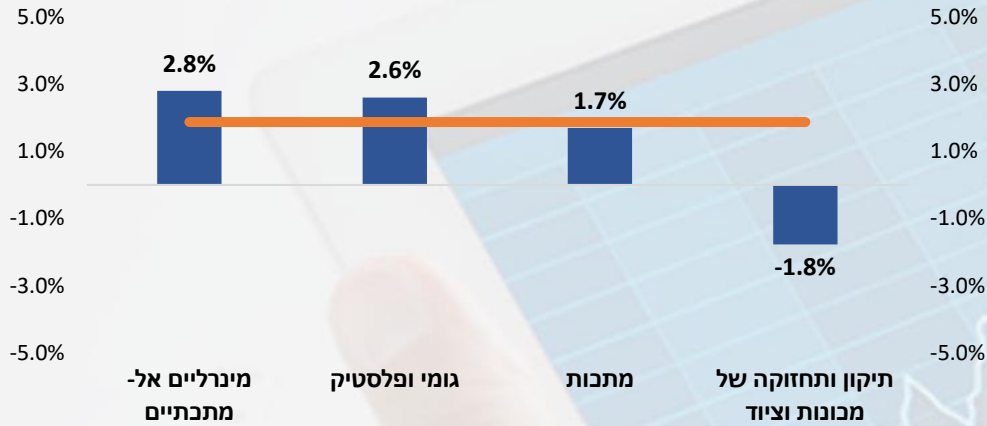
בסיכום הרבעון השני של 2022 עמד השכר החודשי הממוצע בתעשייה על 16,825 ₪, הגבוה בכ-39% מהשכר הממוצע במשק אשר הסתכם ב-12,113 ₪, ופי 3.2 משכר המינימום בתקופה הנסקרת (5,300 ₪ לחודש).

נציין, כי בתקופה הנסקרת השכר בתעשייה רשם עלייה ריאלית מתונה בשיעור של כ-0.1% בהשוואה לתקופה המקבילה אשתקד, זאת בניגוד לירידה שנרשמה בשכר הממוצע במשק (שם) נרשמה ירידה ריאלית של כ-0.5%, ראה פירוט (בהמשך).

השכר לפי העוצמה הטכנולוגית

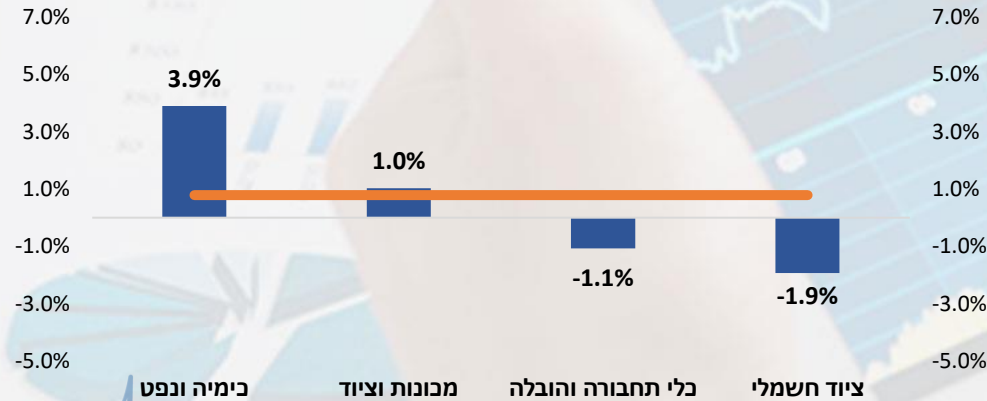
התפתחות השכר בטכנולוגיה המעורבת-מסורתית

שיעור שינוי ריאלי, רבעון שני 2022 לעומת רבעון שני 2021, נתונים מקוריים



התפתחות השכר בטכנולוגיה המעורבת-עילית

שיעור שינוי ריאלי, רבעון שני 2022 לעומת רבעון שני 2021, נתונים מקוריים



השכר הממוצע בקבוצת ענפי הטכנולוגיה המעורבת-מסורתית התרחב בכ-1.9% ברבעון השני של 2022 לעומת התקופה המקבילה ב-2021, עקב עליות ריאליות בשכר מרבית ענפי הקבוצה: כ-2.8% בשכר ענף המינרלים האל-מתכתיים, כ-2.6% בשכר ענף הגומי והפלסטיק וכ-1.7% בשכר ענף המתכות. עליות אלו מותנו במקצת בעקבות ירידה של כ-1.8% בשכר ענף התיקון והתחזוקה של מכונות וציוד. השכר הממוצע בקבוצה הסתכם ב-13,970 ש"ח לחודש, והיה נמוך בכ-17% מהשכר הממוצע בתעשייה, אך גבוה פי 2.6 משכר המינימום.

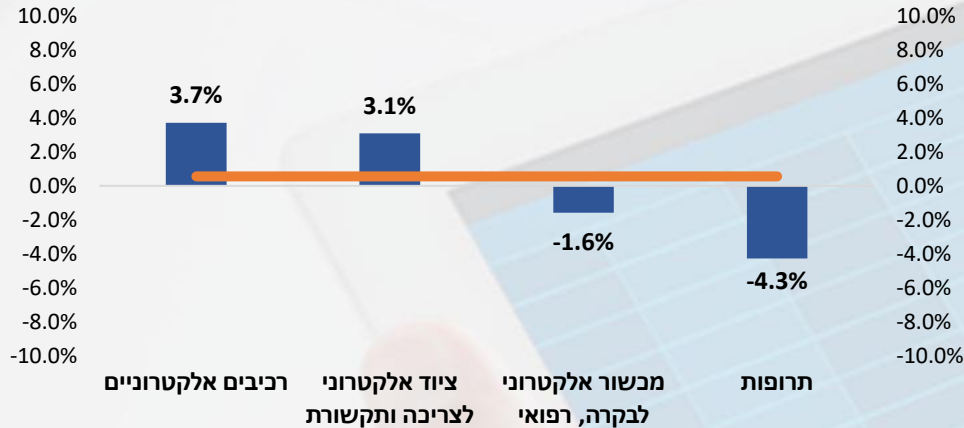
כמו כן, השכר הממוצע בקבוצת ענפי הטכנולוגיה המעורבת – עילית רשם צמיחה ריאלית של כ-0.8%, זאת על רקע עליה ריאלית של כ-3.9% בשכר ענף הכימיה והנפט לצד צמיחה של כ-1.0% בשכר ענף כלי התחבורה וההובלה. מנגד, ירידות נרשמו בשכר ענפי הציוד החשמלי (כ-1.9%) וכלי התחבורה וההובלה (כ-1.1%). השכר הממוצע בקבוצה עמד על 18,736 ש"ח בחודש - הגבוה בכ-11% מהשכר הממוצע בתעשייה.

השכר הממוצע של ענף הכרייה והחציבה רשם ירידה ריאלית בשיעור של כ-1.3% ברבעון השני של שנת 2022 והסתכם ב-25,710 ש"ח בממוצע לחודש.

השכר לפי העוצמה הטכנולוגית

התפתחות השכר בטכנולוגיה העילית

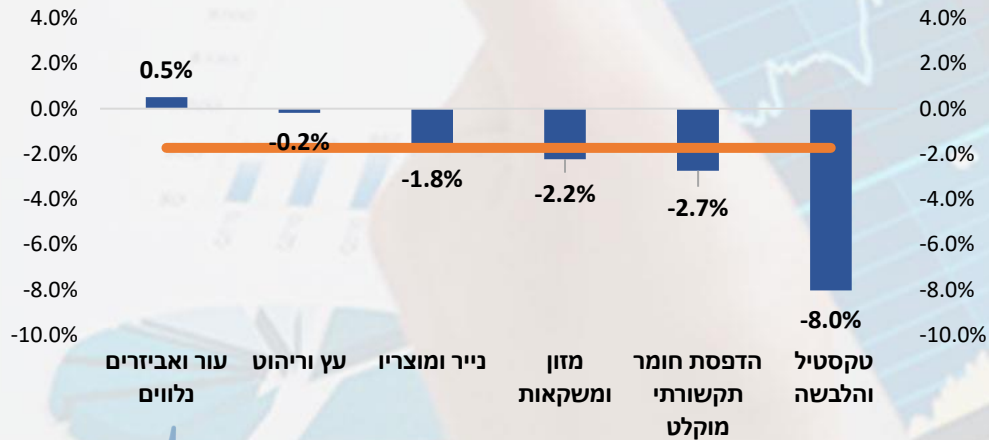
שיעור שינוי ריאלי, רבעון שני 2022 לעומת רבעון שני 2021, נתונים מקוריים



השכר הממוצע בקבוצת ענפי הטכנולוגיה העילית רשם עלייה בשיעור של כ-0.6% בהשוואה לרבעון השני של 2021, המשקפת התרחבות במחצית מענפי הקבוצה: כ-3.7% בשכר הממוצע של ענף הרכיבים האלקטרוניים וכ-3.1% בשכר ענף הציוד האלקטרוני לצריכה ולתקשורת. עליות אלו קוזזו במעט עקב ירידה של כ-4.3% בשכר הממוצע בענף התרופות ושל כ-1.6% בענף המכשור האלקטרוני לבקרה ורפואי. כך, הסתכם השכר הממוצע בקבוצה בתקופה הנסקרת בכ-24,835 ₪ לחודש, שכר הגבוה בכ-48% מהשכר הממוצע בתעשייה.

התפתחות השכר בטכנולוגיה המסורתית

שיעור שינוי ריאלי, רבעון שני 2022 לעומת רבעון שני 2021, נתונים מקוריים



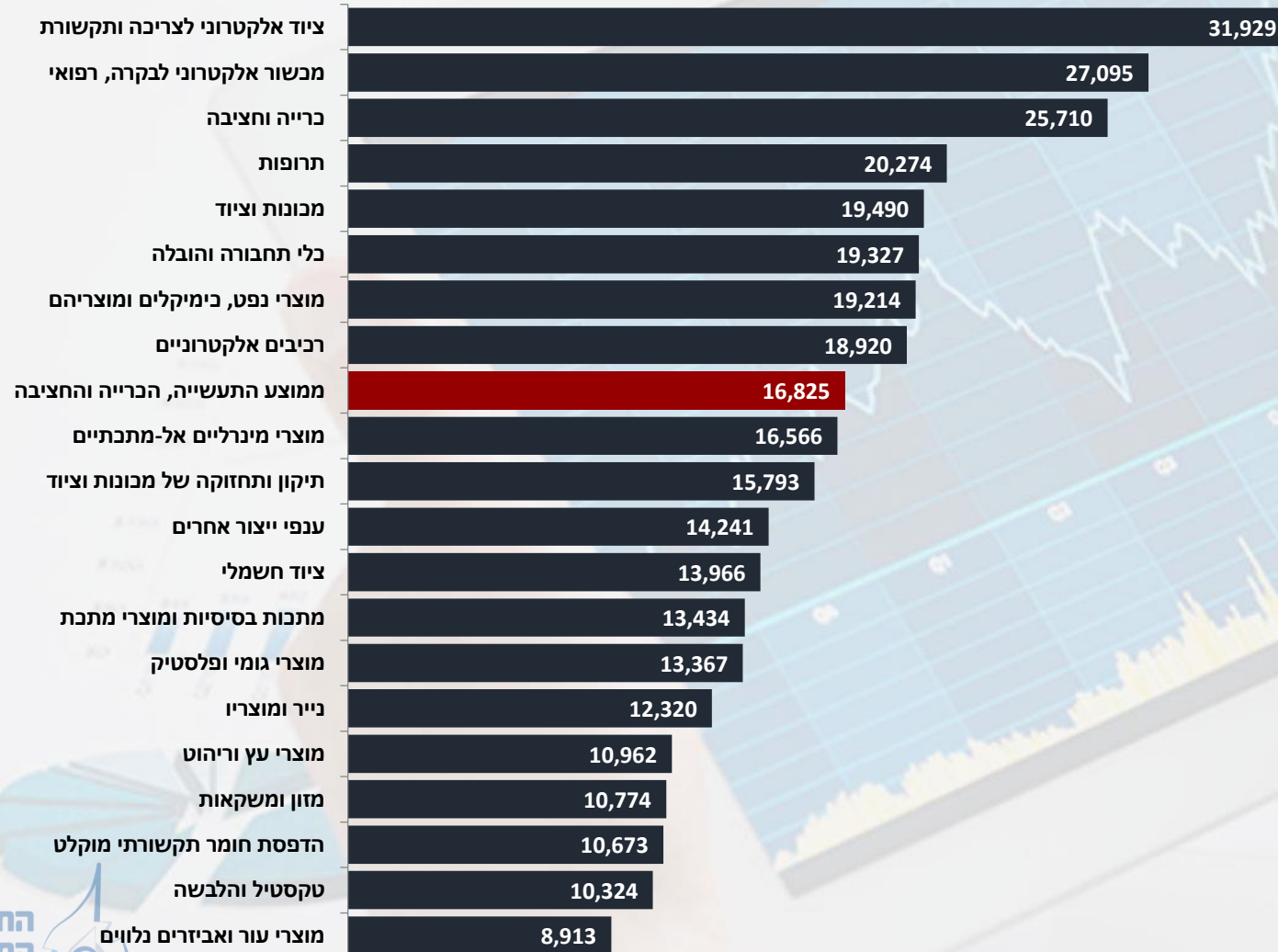
מנגד, השכר הממוצע בקבוצת ענפי הטכנולוגיה המסורתית רשם ירידה ריאלית מתונה של כ-1.7% ברבעון השני של השנה. נסיגה זו נגזרה מירידה ריאלית חדה של כ-8% בשכר הממוצע של ענף הטקסטיל וההלבשה, לצד ירידות מתונות יותר של כ-2.7% בענף הדפסת חומר תקשורת מוקלט, כ-2.2% בשכר ענף המזון והמשקאות, כ-1.8% בענף הנייר ומוצרי וכ-0.2% בשכר ענף העץ והריהוט. ירידות אלו מותנו במקצת הודות לעלייה בשכר ענף העור והאביזרים הנלווים (כ-0.5%). השכר הממוצע בקבוצה הסתכם בכ-11,215 ₪ לחודש, והיה נמוך בכ-33% מהשכר הממוצע בתעשייה, אך גבוה פי 2.1 משכר המינימום.

שונות ניכרת ברמות השכר בתעשייה

שכר חודשי ממוצע למשרת שכיר בש"ח, ממוצע רבעון שני 2022

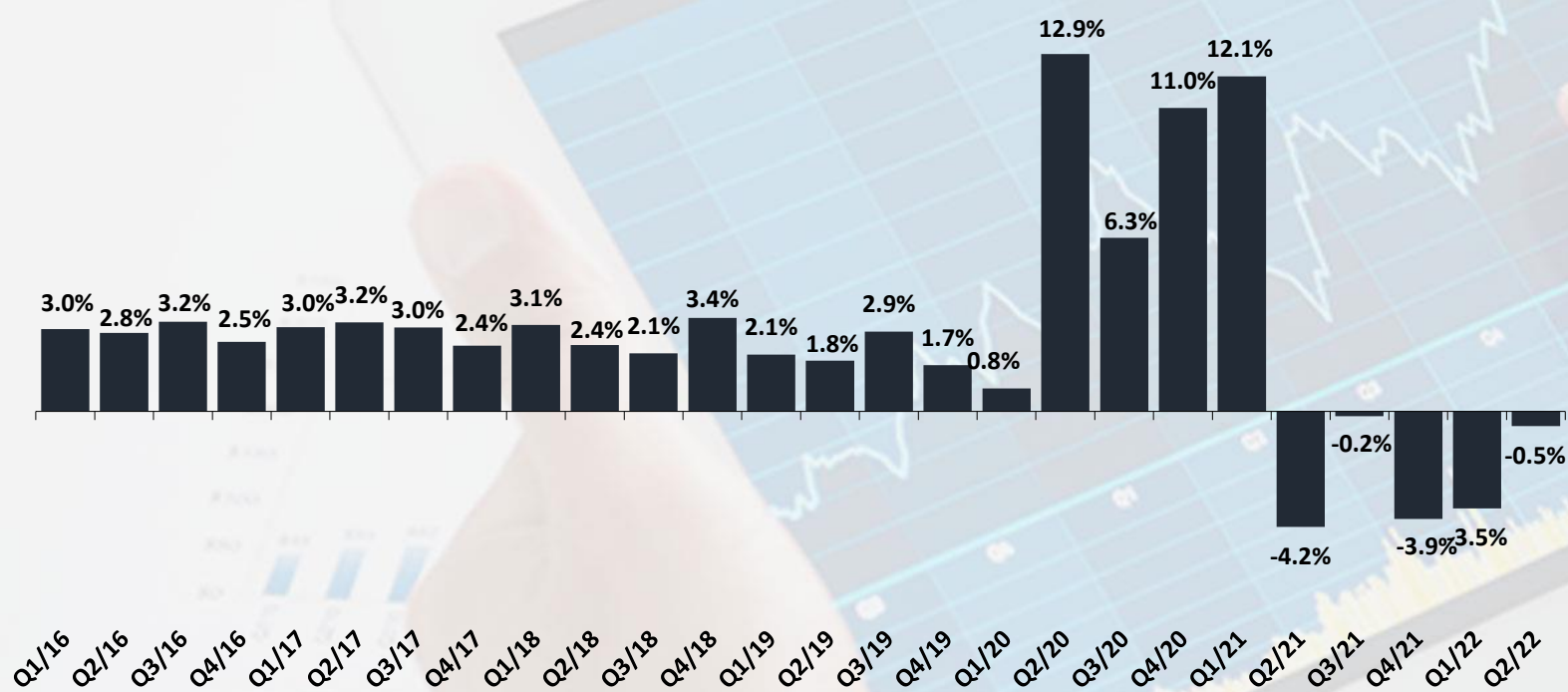
את טבלת השכר בתעשייה מוביל ענף הציוד האלקטרוני לצריכה ולתקשורת, עם שכר חודשי ממוצע של כ-31,929 ₪, ואחריו ענף המכשור האלקטרוני לבקרה ורפואי עם שכר חודשי ממוצע בגובה 27,095 ₪.

מנגד, ענף מוצרי העור והאביזרים הנלווים נמצא בתחתית טבלת השכר בתעשייה – 8,913 ₪ בממוצע לחודש, אף כי רמת שכר זו גבוהה בכ-68% משכר המינימום.



התפתחות השכר הריאלי במשק

שעורי שינוי ריאליים של השכר הממוצע למשרת שכיר, כל תקופה לעומת המקבילה לה בשנה קודמת



ברבעון השני של 2022 נרשמה התרחבות בשכר הממוצע במשק במונחים נומינליים (שקלים): עלייה של כ-3.6% נרשמה בהשוואה לתקופה המקבילה בשנת 2021. כך, השכר הממוצע במשק עמד על כ-12,113 ₪.

במונחים ריאליים (בשקלול השפעת האינפלציה) רשם השכר הריאלי במשק ירידה של כ-0.5% בהשוואה לתקופה המקבילה אשתקד, זאת לאחר נסיגה חדה יותר בשיעור של כ-3.5% ברבעון הראשון של 2022.



בדבר הסברים והבהרות ניתן לפנות לצוות המחלקה למחקר כלכלי

אלה גורביץ', כלכלנית המחלקה

ellag@industry.org.il

03-5198842

טל לייבזון, כלכלן המחלקה

talleibson@industry.org.il

03-5198802

עדכניות סקירה זו עד לתאריך 04/12/2022 - עת צפויים להתפרסם נתוני שכר רבעוניים חדשים