

# התפתחות השכר בתעשייה

רבעון ראשון 2022

התאחדות  
התעשיינים  
בישראל



אגף כלכלי  
המחלקה למחקר כלכלי

## התפתחות השכר הנומינלי בתעשייה\*



ברבעון הראשון של 2022 נמשכה עליית השכר בתעשייה<sup>3</sup>, תוך האטה בקצב: במונחים נומינליים (שקליים) חלה עליה בקצב של כ- 2.4%<sup>4</sup>, זאת בהמשך לצמיחה גבוהה יותר של כ- 2.8% ברבעון האחרון של 2021.

בתקופה הנסקרת חל קיפאון בשכר לשעת עבודה לעומת הרבעון המקביל אשתקד, כאשר במקביל חלה עליה של כ- 1.7% בשעות העבודה למועסק. כך, נרשמה עלייה של כ- 3.7% בפרייון העבודה (תוצר לשעת עבודה).

1. מקור: עיבודי המחלקה למחקר כלכלי לנתוני למ"ס.

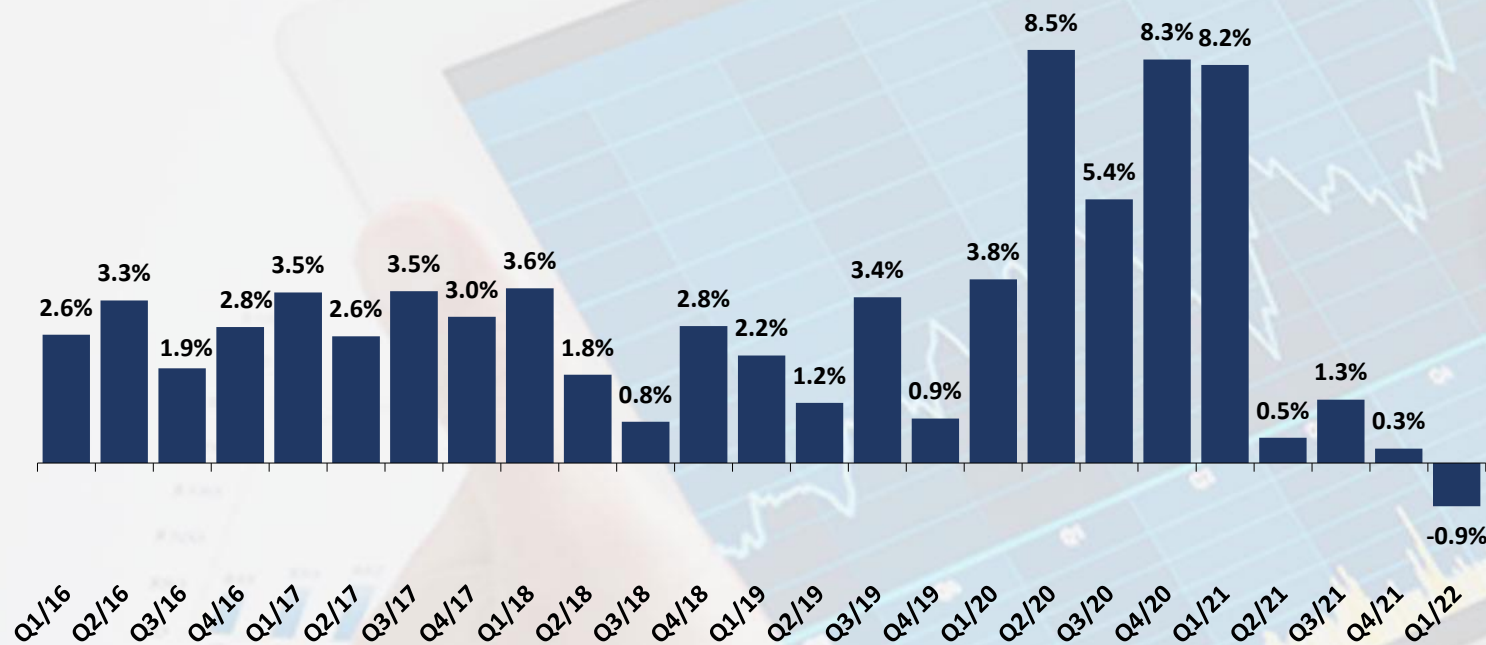
2. תעשייה כולל כרייה וחציבה.

3. השכר הממוצע למשרת שכיר הינו נתון מקורב, הכולל שכר יסוד, תוספות יוקר, תוספות ותק, הפרשים בעבור תקופות קודמות, מקדמות, תשלומים בעבור שעות נוספות, פרמיות, תגמולים, מענקים ותוספות למיניהם (שוטפים או חד-פעמיים), כגון בוננויות, תורנויות, משכורת "חודש 13", קצובת נסיעה, קצובת הבראה, גמול השכלה, גמול השתלמות ותשלומים בעבור אחזקת רכב. השכר ברוטו אינו כולל הוצאות עבודה נוספות וסכומים שהמנהל משלם לקרנות (כגון קרנות פנסיה או ביטוח בעבור השכירים).

4. כל תקופה בהשוואה לתקופה המקבילה לה בשנה קודמת.

## התפתחות השכר הריאלי בתעשייה\*

שיעורי שינוי ריאליים של השכר הממוצע למשרת שכיר, כל תקופה לעומת המקבילה לה בשנה קודמת



בסיכום הרבעון הראשון של 2022 עמד השכר החודשי הממוצע בתעשייה על 17,567 ₪, הגבוה בכ- 44% מהשכר הממוצע במשק, אשר הסתכם בכ- 12,162 ₪, ופי 3.3 משכר המינימום בתקופה הנסקרת (5,300 ₪ לחודש).

נציין, כי בתקופה הנסקרת השכר בתעשייה רשם נסיגה ריאלית מתונה יותר בשיעור של כ- 0.9%, זאת בניגוד לירידה שנרשמה בשכר הממוצע במשק (שם נרשמה ירידה ריאלית של כ- 3.4%, ראה פירוט בהמשך).

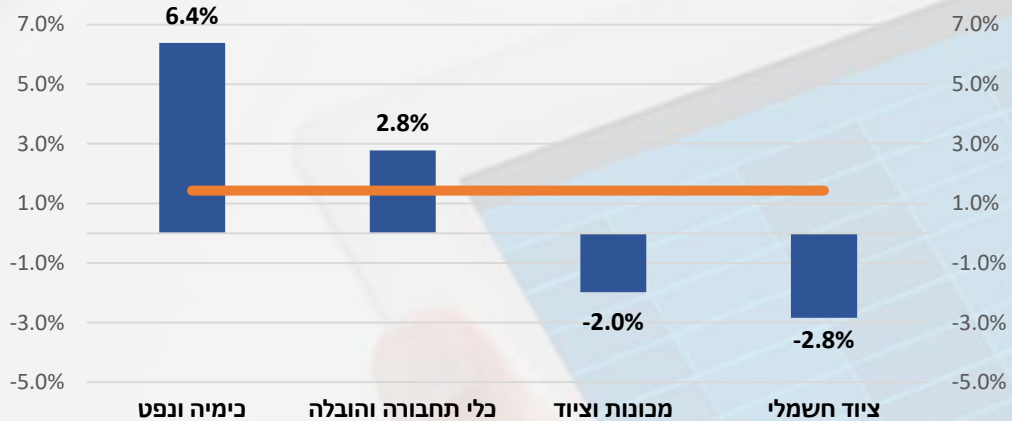
\*תעשייה כולל כרייה וחציבה.

מקור: עיבודי המחלקה למחקר כלכלי לנתוני למ"ס, התאחדות התעשיינים.

## שכר לפי עוצמה טכנולוגית

### התפתחות השכר בטכנולוגיה המעורבת עילית

שיעורי שינוי ריאלי, רבעון ראשון 2022 לעומת רבעון אחרון 2021, נתונים מקוריים



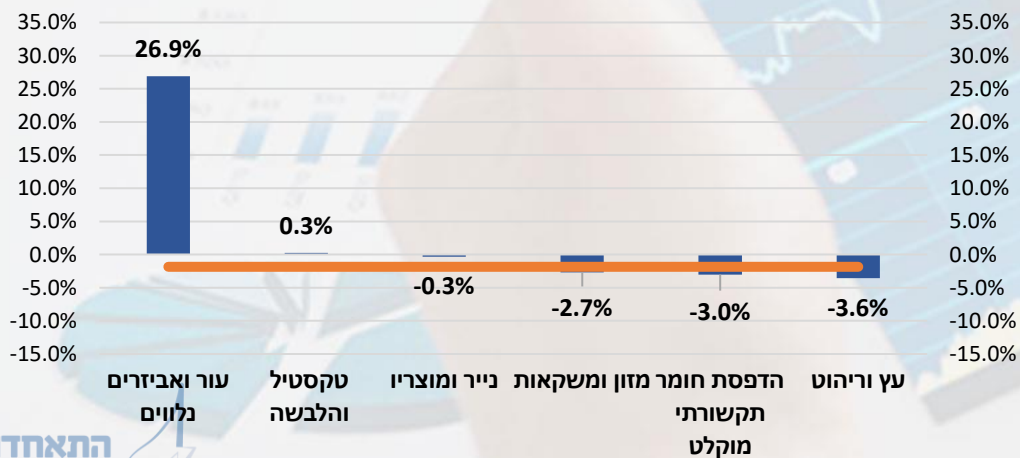
השכר הממוצע בקבוצת ענפי הטכנולוגיה המעורבת – עילית רשם צמיחה ריאלית<sup>4</sup> של כ-1.4%, זאת על רקע עליה ריאלית של כ-6.4% בשכר ענף הכימיה והנפט לצד צמיחה של כ-2.8% בשכר ענף כלי תחבורה והובלה. מנגד, ירידות נרשמו בשכר ענפי הציוד החשמלי (כ-2.8%) ובענף המכונות והציוד (כ-2%).

השכר הממוצע בקבוצה עמד על 19,560 ₪ בחודש - הגבוה בכ-11% מהשכר הממוצע בתעשייה.

השכר הממוצע של ענף הכרייה והחציבה רשם צמיחה ריאלית בשיעור של כ-7.7% ברבעון הראשון של שנת 2022<sup>4</sup>, אשר הסתכם בכ-34,605 ₪ בממוצע לחודש.

### התפתחות השכר בטכנולוגיה המסורתית

שיעורי שינוי ריאלי, רבעון ראשון 2022 לעומת רבעון אחרון 2021, נתונים מקוריים



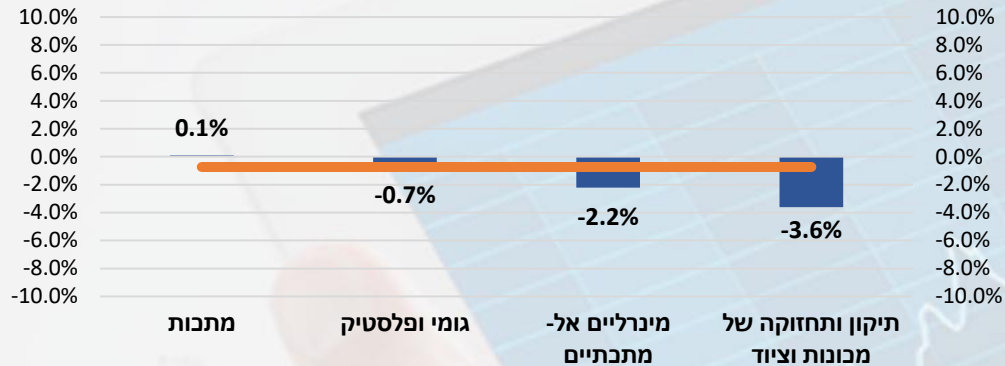
מנגד, השכר הממוצע בקבוצת ענפי הטכנולוגיה המסורתית רשם ירידה ריאלית<sup>4</sup> מתונה של כ-1.9% ברבעון הראשון של השנה. נסיגה זו, נגזרה מירידה ריאלית של כ-3.6% בשכר הממוצע של ענף העץ והריהוט, לצד ירידה של כ-3.0% בענף הדפסת חומר תקשורתי מוקלט, כ-2.7% בשכר ענף המזון והמשקאות ושל כ-0.3% בענף הנייר ומוצריו. ירידות אלו מותנו במקצת הודות לזינוק בשכר ענף העור והאביזרים הנלווים (כ-26.9%) ולעלייה מתונה יותר בשכר הממוצע בענף הטקסטיל והלבשה (כ-0.3%),

השכר הממוצע בקבוצה הסתכם בכ-11,829 ₪ לחודש, והיה נמוך בכ-33% מהשכר הממוצע בתעשייה, אך גבוה פי 2.2 משכר המינימום.

# שכר לפי עוצמה טכנולוגית

## התפתחות השכר בטכנולוגיה המעורבת מסורתית

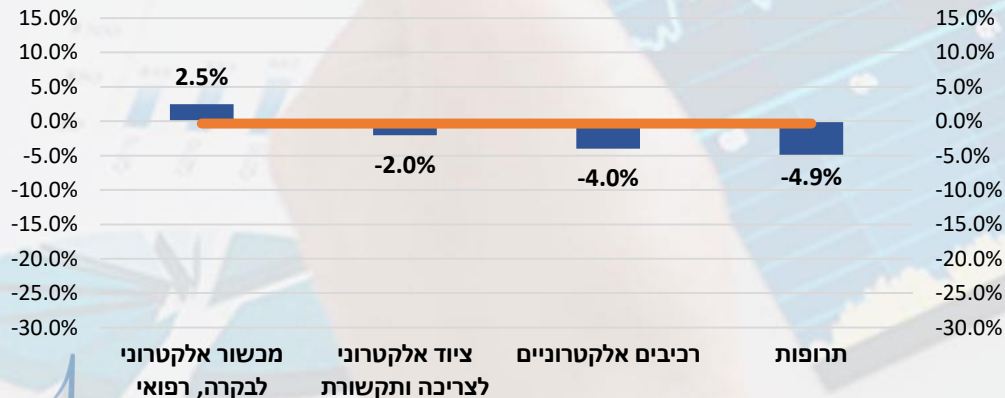
שיעורי שינוי ריאלי, רבעון ראשון 2022 לעומת רבעון אחרון 2021, נתונים מקוריים



כמו כן, השכר הממוצע בקבוצת ענפי הטכנולוגיה המעורבת-מסורתית התכווץ בכ- 0.7% ברבעון הראשון של 2022, עקב ירידות ריאליות בשכר מרבית ענפי הקבוצה: כ- 3.6% בשכר ענף התיקון והתחזוקה של מכונות וציוד, כ- 2.2% בשכר ענף המינרלים האל-מתכתיים ושל כ- 0.7% בשכר ענף הגומי והפלסטיק. ירידות אלו מותנו במקצת הודות לצמיחה של כ- 0.1% בשכר ענף המתכות. השכר הממוצע בקבוצה הסתכם ב- 14,236 ₪ לחודש, והיה נמוך בכ- 19% מהשכר הממוצע בתעשייה, אך גבוה פי 2.7 משכר המינימום.

## התפתחות השכר בטכנולוגיה העילית

שיעורי שינוי ריאלי, רבעון ראשון 2022 לעומת רבעון אחרון 2021, נתונים מקוריים

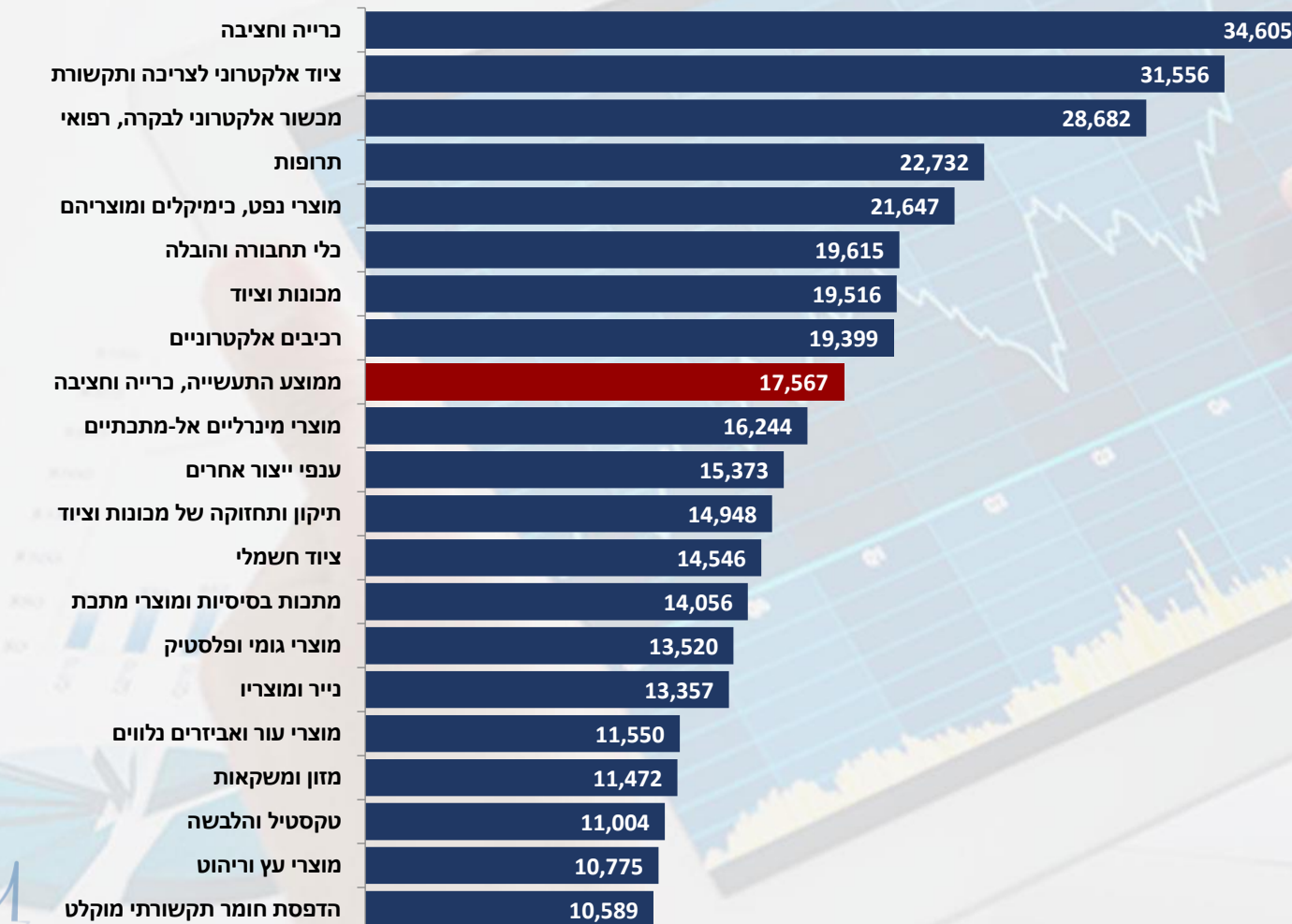


השכר הממוצע בקבוצת ענפי הטכנולוגיה העילית רשם ירידה בשיעור של כ- 0.3%, המשקפת התכווצות במרבית ענפי הקבוצה: כ- 4.9% בשכר הממוצע של ענף התרופות, כ- 4% בשכר ענף הרכיבים האלקטרוניים שול כ- 2% בשכר ענף הציוד האלקטרוני לצריכה ותקשורת. ירידות אלו קוזזו במעט עקב עליה של כ- 2.5% בשכר הממוצע בענף המכשור האלקטרוני לבקרה ורפואי.

כך, הסתכם השכר הממוצע בקבוצה בתקופה הנסקרת בכ- 25,872 ₪ לחודש, שכר הגבוה בכ- 47% מהשכר הממוצע בתעשייה.

## שונות ניכרת ברמות השכר בתעשייה

שכר חודשי ממוצע למשרת שכיר בש"ח, ממוצע רבעון ראשון 2022

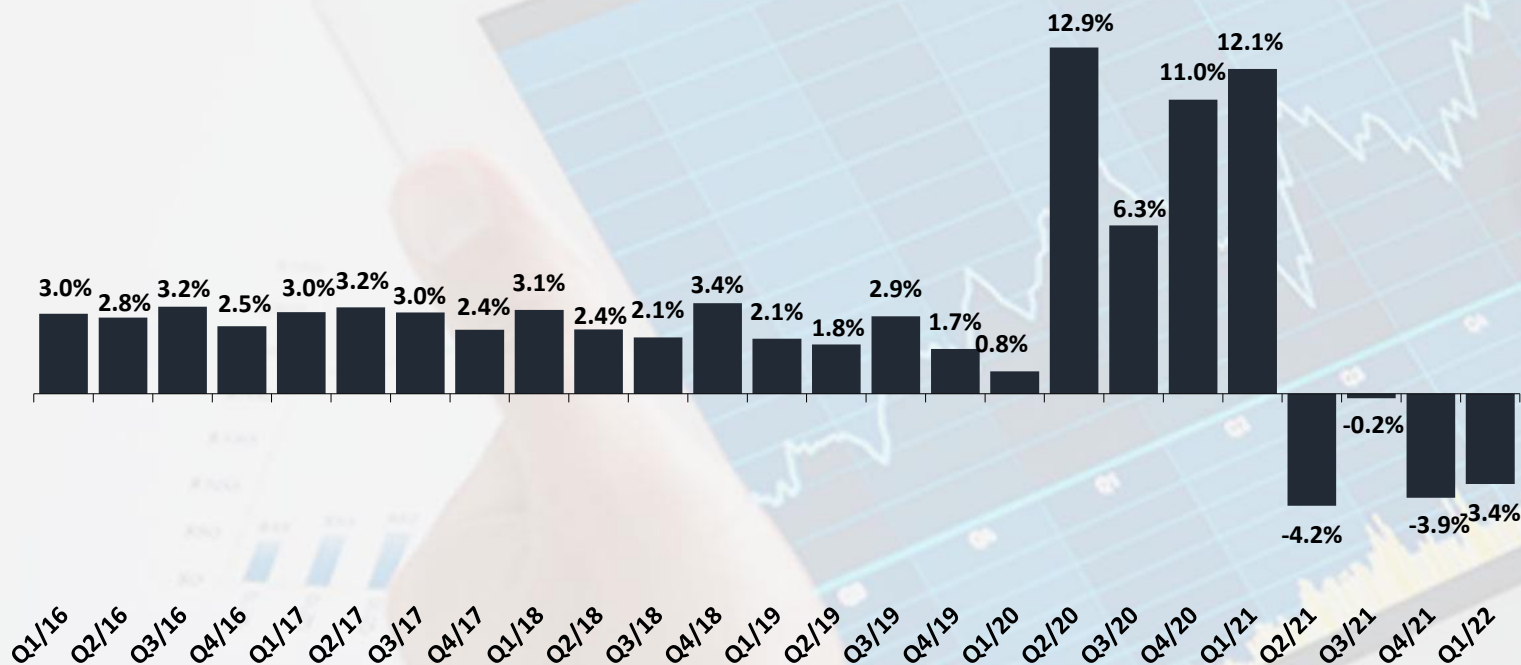


את טבלת השכר בתעשייה מוביל ענף הכרייה והחציבה, עם שכר חודשי ממוצע של 34,605 ₪, ואחריו ענפי הציוד האלקטרוני לצריכה ותקשורת, וענף המכשור האלקטרוני לבקרה וציוד רפואי עם שכר חודשי ממוצע של 31,556 ₪ ו- 28,682 ₪ בהתאמה.

מנגד, ענף הדפסת חומר תקשורתי מוקלט נמצא בתחתית טבלת השכר בתעשייה – 10,589 ₪ בממוצע לחודש, אף כי רמת שכר זו גבוהה כמעט פי 2 משכר המינימום.

## התפתחות השכר הריאלי במשק

שעורי שינוי ריאליים של השכר הממוצע למשרת שכיר, כל תקופה לעומת המקבילה לה בשנה קודמת



ברבעון הראשון של 2022 נרשמה נסיגה בשכר הממוצע במשק במונחים נומינליים (שקליים): ירידה של כ- 0.1% נרשמה בהשוואה לתקופה המקבילה בשנת 2021. השכר הממוצע במשק עמד על כ- 12,162 ₪.

במונחים ריאליים (בשקלול השפעת האינפלציה) רשם השכר הריאלי במשק ירידה גבוהה יותר של כ- 3.4% בהשוואה לתקופה המקבילה אשתקד, זאת לאחר נסיגה חדה יותר בשיעור של כ- 3.9% ברבעון אחרון של 2021.

# בדבר הסברים והבהרות ניתן לפנות לצוות המחלקה למחקר כלכלי

אלה גורביץ', כלכלנית המחלקה

[ellag@industry.org.il](mailto:ellag@industry.org.il)

03-5198842

טל לייבזון, כלכלן המחלקה

[talleibson@industry.org.il](mailto:talleibson@industry.org.il)

03-5198802

עדכניות סקירה זו עד לתאריך 04/09/2022 - עת צפויים להתפרסם נתוני שכר רבעוניים חדשים