

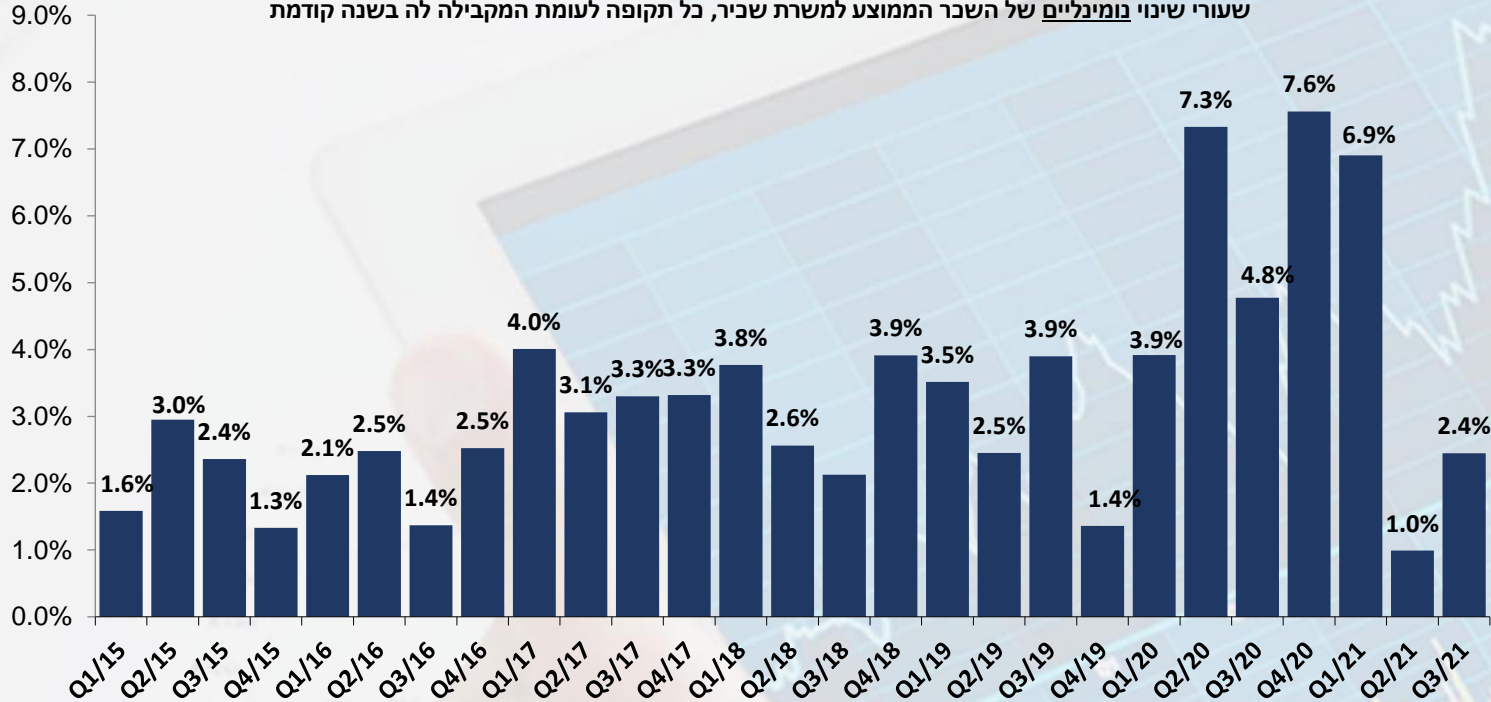
התפתחות השכר בתעשייה

רבע שלישי 2021

השכר בתעשייה²

התפתחות השכר הנומינלי בתעשייה*

שעורי שינוי נומינליים של השכר הממוצע למשרת שכיר, כל תקופה לעומת המקבילה לה בשנה קודמת



ברבע השלישי של 2021 נמשכה עליית השכר בתעשייה³, תוך האצה בקצב: במונחים נומינליים (שקליים) חלה עליה בקצב של כ- 2.4%⁴, זאת בהמשך לצמיחה מתונה יותר של כ- 1% ברבע השני של 2021.

בתקופה הנסקרת חלה עליה של כ- 2.3% בשכר לשעת עבודה לעומת הרבע המקביל אשתקד, כאשר במקביל חלה ירידה של כ- 5% בשעות העבודה למועסק. כך, נרשמה עלייה של כ- 3.1% בפריון העבודה (תוצר לשעת עבודה).

1. מקור: עיבודי המחלקה למחקר כלכלי לנתוני למ"ס.

2. תעשייה כולל כרייה וחציבה.

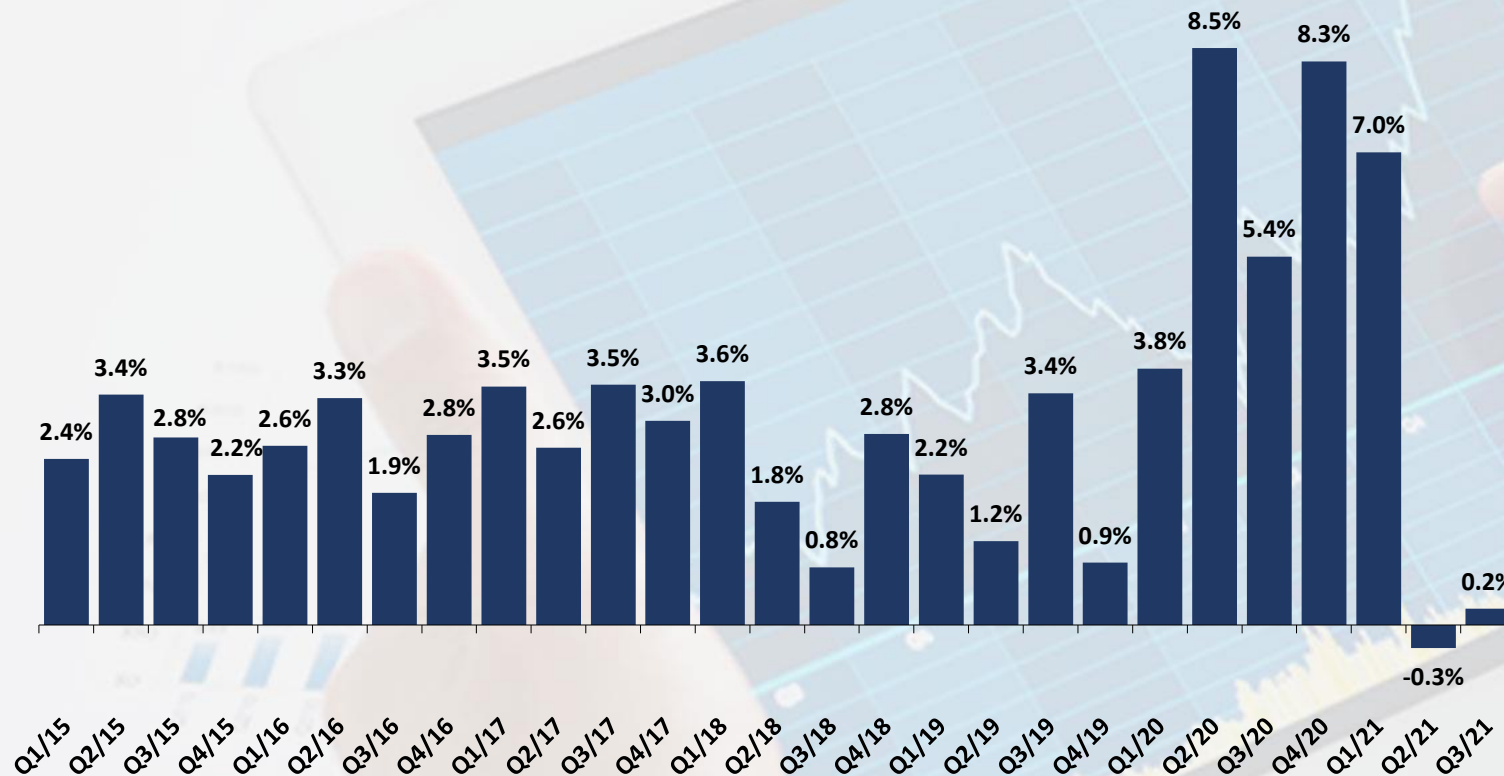
3. השכר הממוצע למשרת שכיר הינו נתון מקורו, הכולל שכר יסוד, תוספות יוקר, תוספות ותק, הפרשים בעבור תקופות קודמות, מקדמות, תשלומים בעבור שעות נוספות, פרמיות, תגמולים, מענקים ותוספות למיניהם (שוטפים או חד-פעמיים), כגון כונניות, תורניות, משכורת "חודש 13", קצובת נסיעה, קצובת הבראה, גמול השכלה, גמול השתלמות ותשלומים בעבור אחזקת רכב. השכר ברוטו אינו כולל הוצאות עבודה נוספות וסכומים שהמנהל משלם לקרנות (כגון קרנות פנסיה או ביטוח בעבור השכירים).

4. כל תקופה בהשוואה לתקופה המקבילה לה בשנה קודמת.

השכר בתעשייה

התפתחות השכר הריאלי בתעשייה*

שיעורי שינוי ריאליים של השכר הממוצע למשרת שכיר, כל תקופה לעומת המקבילה לה בשנה קודמת



בסיכום הרבע השלישי של השנה עמד השכר החודשי הממוצע בתעשייה על 16,045 ₪, הגבוה בכ- 37% מהשכר הממוצע במשק, אשר הסתכם ב- 11,717 ₪, ופי 3 משכר המינימום בתקופה הנסקרת (5,300 ₪ לחודש).

נציין, כי בתקופה הנסקרת השכר בתעשייה רשם צמיחה ריאלית מתונה בשיעור של כ- 0.2%, זאת בניגוד לירידה שנרשמה בשכר הממוצע במשק (שם נרשמה ירידה ריאלית של כ- 0.2%, ראה פירוט בהמשך).

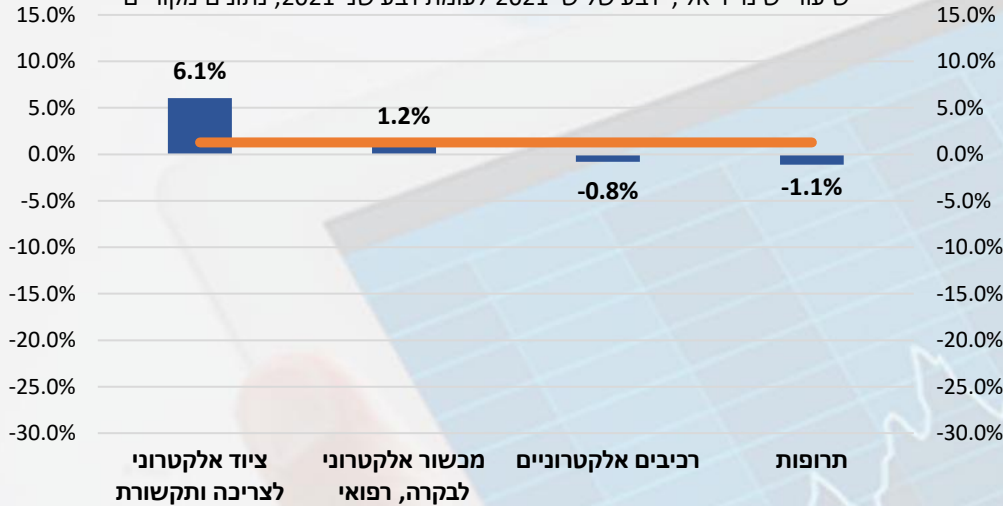
*תעשייה כולל כרייה וחציבה.

מקור: עיבודי המחלקה למחקר כלכלי לנתוני למ"ס, התאחדות התעשיינים.

שכר לפי עוצמה טכנולוגית

התפתחות השכר בטכנולוגיה העילית

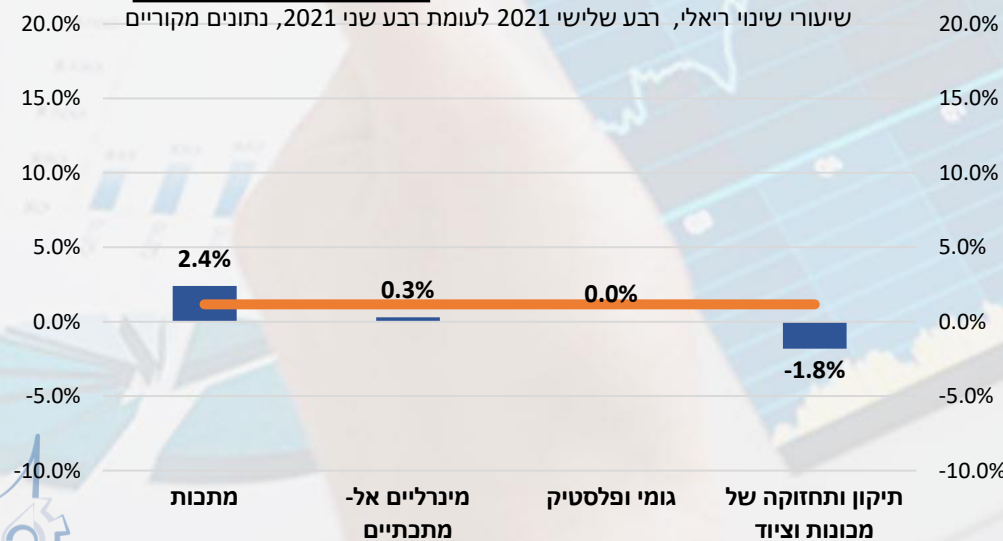
שיעורי שינוי ריאלי, רבע שלישי 2021 לעומת רבע שני 2021, נתונים מקוריים



השכר הממוצע בקבוצת ענפי הטכנולוגיה העילית רשם צמיחה בשיעור של כ- 1.3%, המשקפת עליה של כ- 6.1% בשכר הממוצע בענף הציוד האלקטרוני לצריכה ותקשורת ושל כ- 1.2% בשכר הממוצע בענף מכשור אלקטרוני לבקרה ורפואי. עליות אלו קוזזו במעט בשל ירידה של כ- 1.1% בשכר הממוצע בענף התרופות ושל כ- 0.8% בשכר ענף הרכיבים האלקטרוניים. כך, הסתכם השכר הממוצע בקבוצה בתקופה הנסקרת בכ- 23,436 ש"ח לחודש, שכר הגבוה בכ- 46% מהשכר הממוצע בתעשייה.

התפתחות השכר בטכנולוגיה המעורבת מסורתית

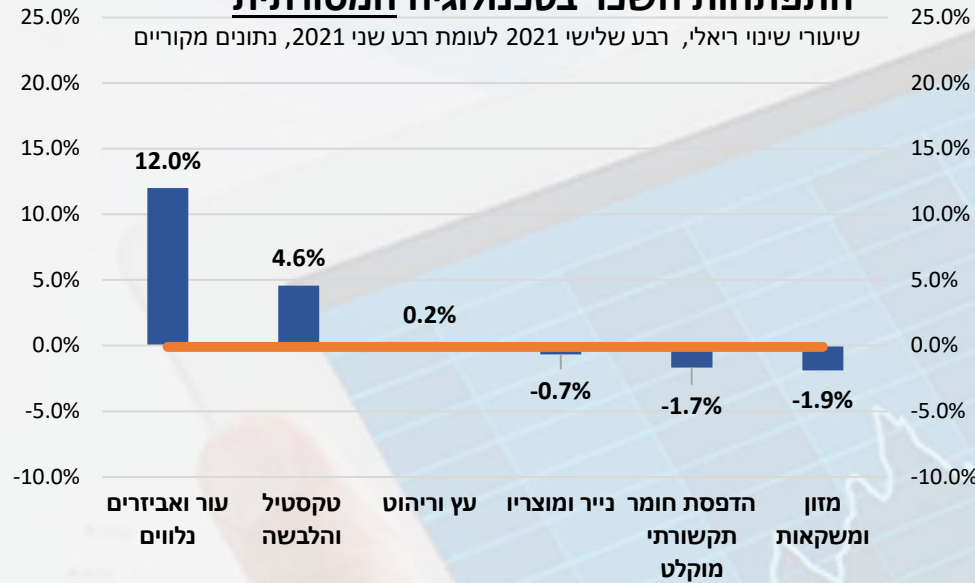
שיעורי שינוי ריאלי, רבע שלישי 2021 לעומת רבע שני 2021, נתונים מקוריים



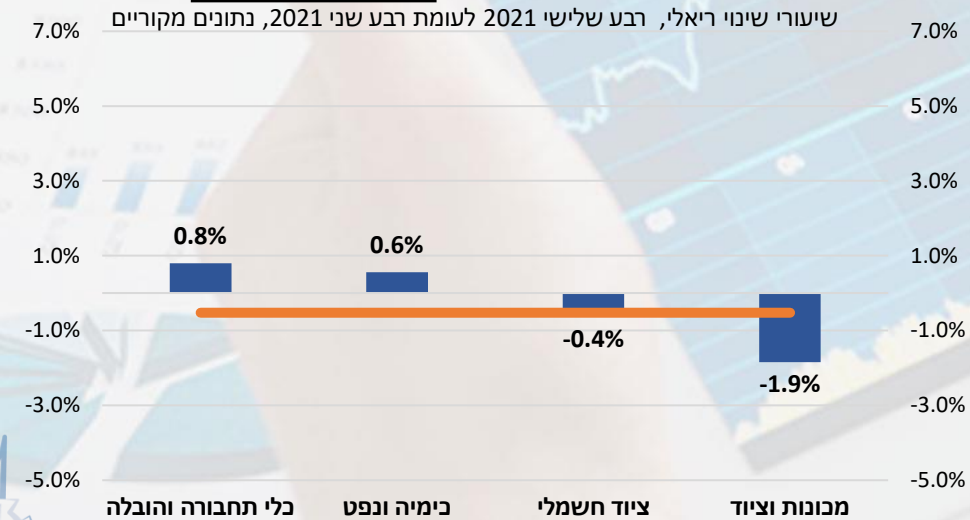
כמו כן, השכר הממוצע בקבוצת ענפי הטכנולוגיה המעורבת-מסורתית צמח בכ- 1.2% ברבע השלישי של 2021, הודות לגידול ריאלי של כ- 2.4% בשכר הממוצע של ענף המתכות, לצד גידול של כ- 0.3% בשכר הממוצע של ענף המינרלים האל – מתכתיים. עליות אלו קוזזו בחלקן על רקע ירידה של כ- 1.8% בשכר הממוצע של ענף התיקון והתחזוקה של מכונות וציוד. כמו כן, קיפאון שרר בשכר הממוצע בענף הגומי והפלסטיק. השכר הממוצע בקבוצה הסתכם ב- 13,475 ש"ח לחודש, והיה נמוך בכ- 16% מהשכר הממוצע בתעשייה, אך גבוה פי 2.5 משכר המינימום.

שכר לפי עוצמה טכנולוגית

התפתחות השכר בטכנולוגיה המסורתית



התפתחות השכר בטכנולוגיה המעורבת עילית



מנגד, השכר הממוצע בקבוצת ענפי הטכנולוגיה המסורתית רשם ירידה ריאלית⁴ מתונה של כ- 0.1% ברבע השלישי של השנה. נסיגה זו, נגזרה מירידה ריאלית של כ- 1.9% בשכר הממוצע של ענף מזון ומשקאות, לצד ירידה של כ- 1.7% בענף הדפסת חומר תקשורתי מוקלט ושל כ- 0.0% בשכר ענף הנייר ומוצריו. ירידות אלו מותנו במקצת הודות לעליות בשכר הממוצע בענפי העור ואביזרים נלווים (כ- 12%), טקסטיל והלבשה (כ- 4.6%) ועץ וריהוט (כ- 0.2%).

השכר הממוצע בקבוצה הסתכם ב- 11,011 ש"ח לחודש, והיה נמוך בכ- 31% מהשכר הממוצע בתעשייה, אך גבוה פי 2.1 משכר המינימום.

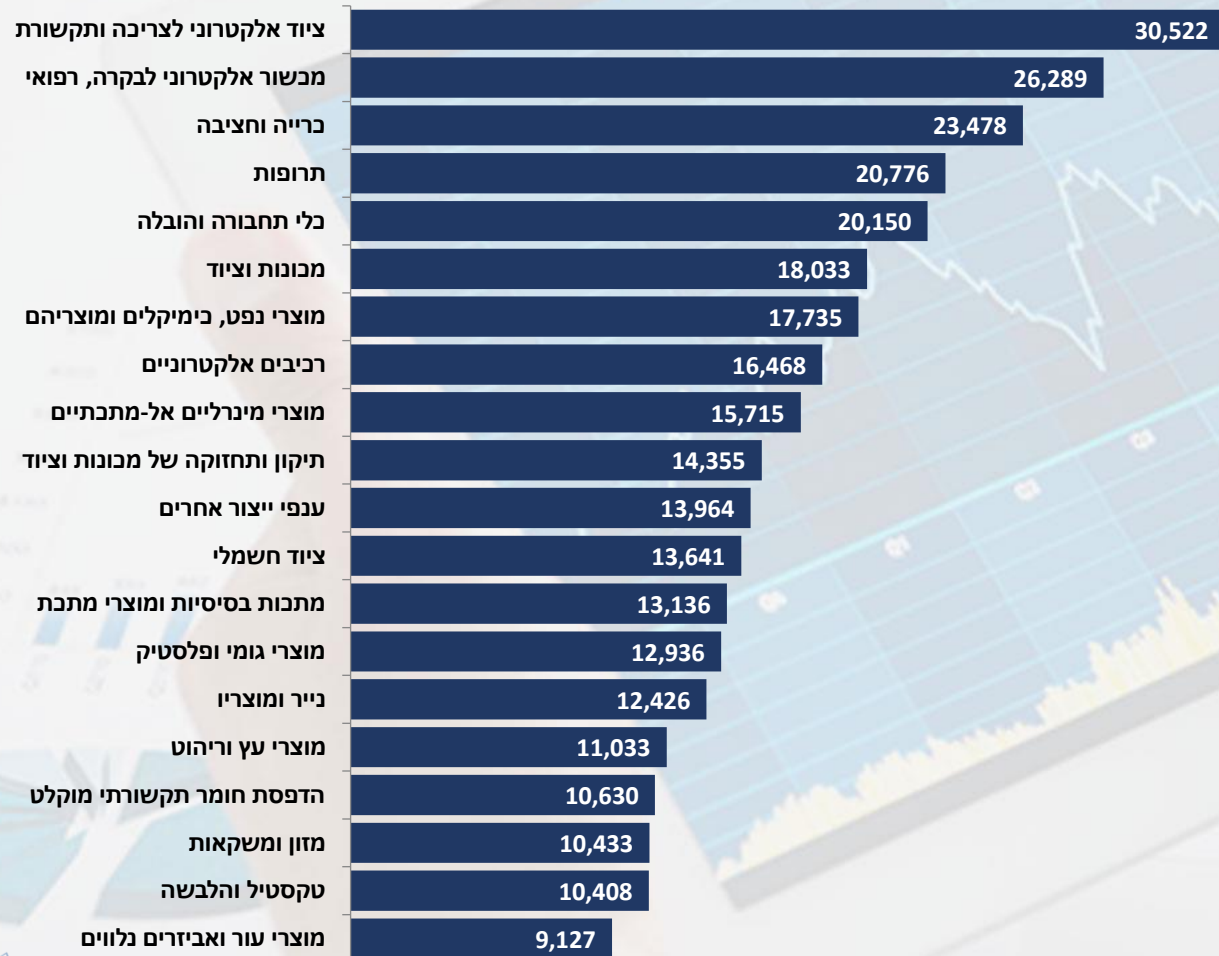
בנוסף, השכר הממוצע בקבוצת ענפי הטכנולוגיה המעורבת – עילית רשם ירידה ריאלית⁴ של כ- 0.5% על רקע נסיגה ריאלית של כ- 1.9% בשכר ענף המכונות והציוד, לצד נסיגה של כ- 0.4% בשכר ענף הציוד החשמלי. מנגד, עליות נרשמו בשכר ענפי כלי תחבורה והובלה (כ- 0.8%) וכימיה ונפט (כ- 0.6%).

השכר הממוצע בקבוצה עמד על 17,997 ש"ח בחודש - הגבוה בכ- 12% מהשכר הממוצע בתעשייה.

השכר הממוצע של ענף הכרייה והחציבה רשם ירידה ריאלית בשיעור של כ- 0.8% ברבע השלישי של שנת 2021⁴, אשר הסתכם ב- 23,478 ש"ח בממוצע לחודש.

שונות ניכרת ברמות השכר בתעשייה

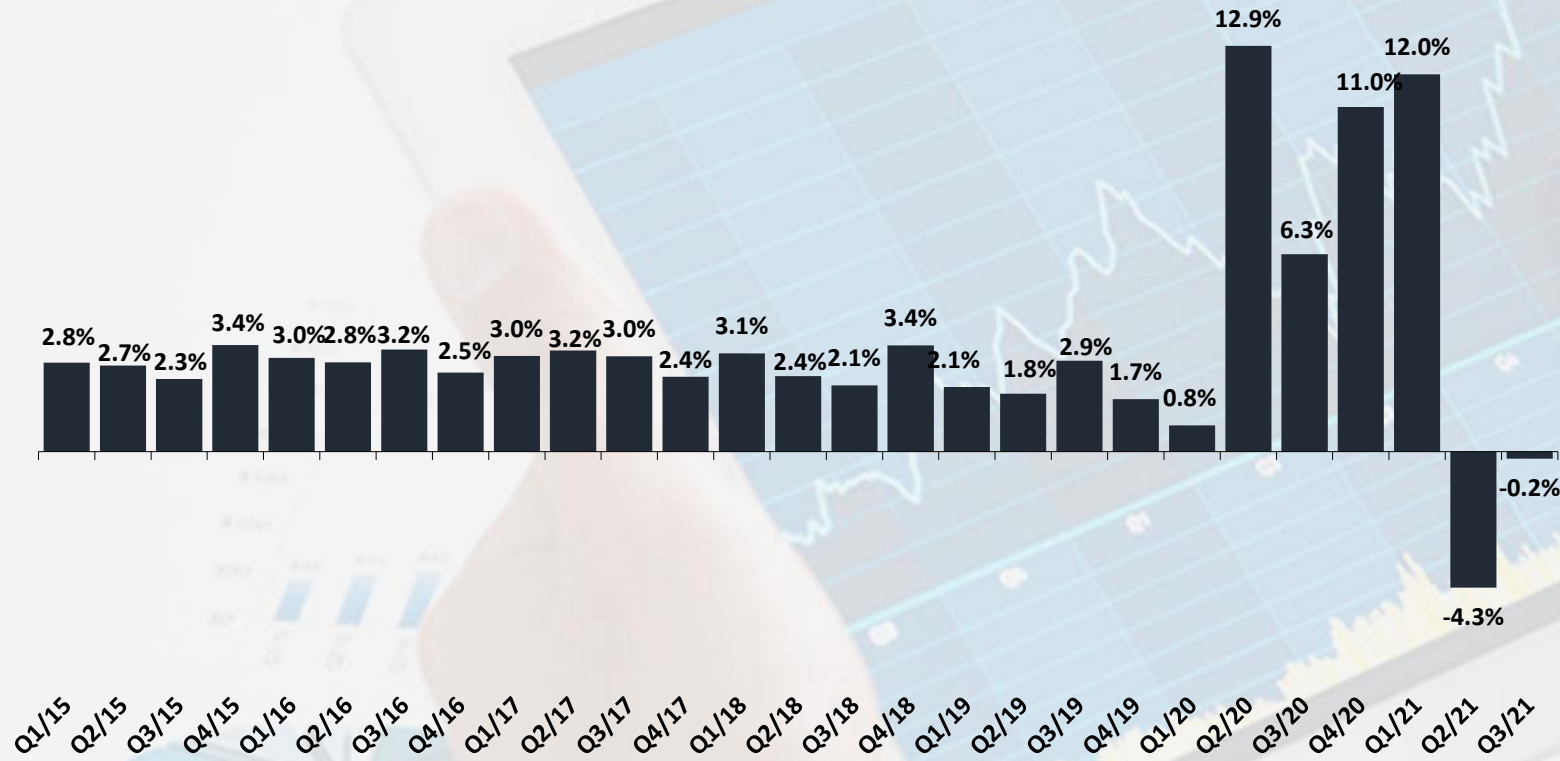
שכר חודשי ממוצע למשרת שכיר בש"ח, ממוצע רבעון שלישי 2021



את טבלת השכר בתעשייה מוביל ענף הציוד האלקטרוני לצריכה ותקשורת, עם שכר חודשי ממוצע של 30,522 ש"ח, ואחריו ענפי המכשור האלקטרוני לבקרה וציוד רפואי וכרייה וחציבה עם שכר חודשי ממוצע של 26,289 ש"ח ו-23,478 ש"ח בהתאמה. מנגד, ממשיך ענף מוצרי העור ואביזריו הנלווים להיות בתחתית טבלת השכר בתעשייה – 9,127 ש"ח בממוצע לחודש, אף כי רמת שכר זו גבוהה בכ- 72% משכר המינימום.

התפתחות השכר הריאלי במשק

שעורי שינוי ריאליים של השכר הממוצע למשרת שכיר, כל תקופה לעומת המקבילה לה בשנה קודמת



ברבע השלישי של 2021 נרשמה צמיחה בשכר הממוצע במשק במונחים נומינליים (שקליים): עליה של כ- 2% נרשמה בהשוואה לתקופה המקבילה בשנת 2020.

במונחים ריאליים (בניכוי השפעת האינפלציה) רשם השכר הריאלי במשק ירידה מתונה של כ- 0.2% בהשוואה לתקופה המקבילה אשתקד, זאת לאחר נסיגה חדה יותר בשיעור של כ- 4.3% ברבע השני של השנה. הנסיגה בשכר הממוצע במשק בתקופה הנסקרת, משקפת ירידה ריאלית בשכר מגזר השירותים הציבוריים (כ- 1.3%) אשר מותנה במעט על-ידי עליה קלה בשכר המגזר העסקי (של כ- 0.1%).



בדבר הסברים והבהרות ניתן לפנות לצוות המחלקה למחקר כלכלי

מילה סויפר-פז, מנהלת המחלקה
קלייר סלע, כלכלנית המחלקה
אלה גורביץ', כלכלנית המחלקה
Mila@industry.org.il
03-5198807

עדכניות סקירה זו עד לתאריך 03/03/2022 - עת צפויים להתפרסם נתוני שכר רבעוניים חדשים