

# התפתחות השכר בתעשייה

רבע שני 2021

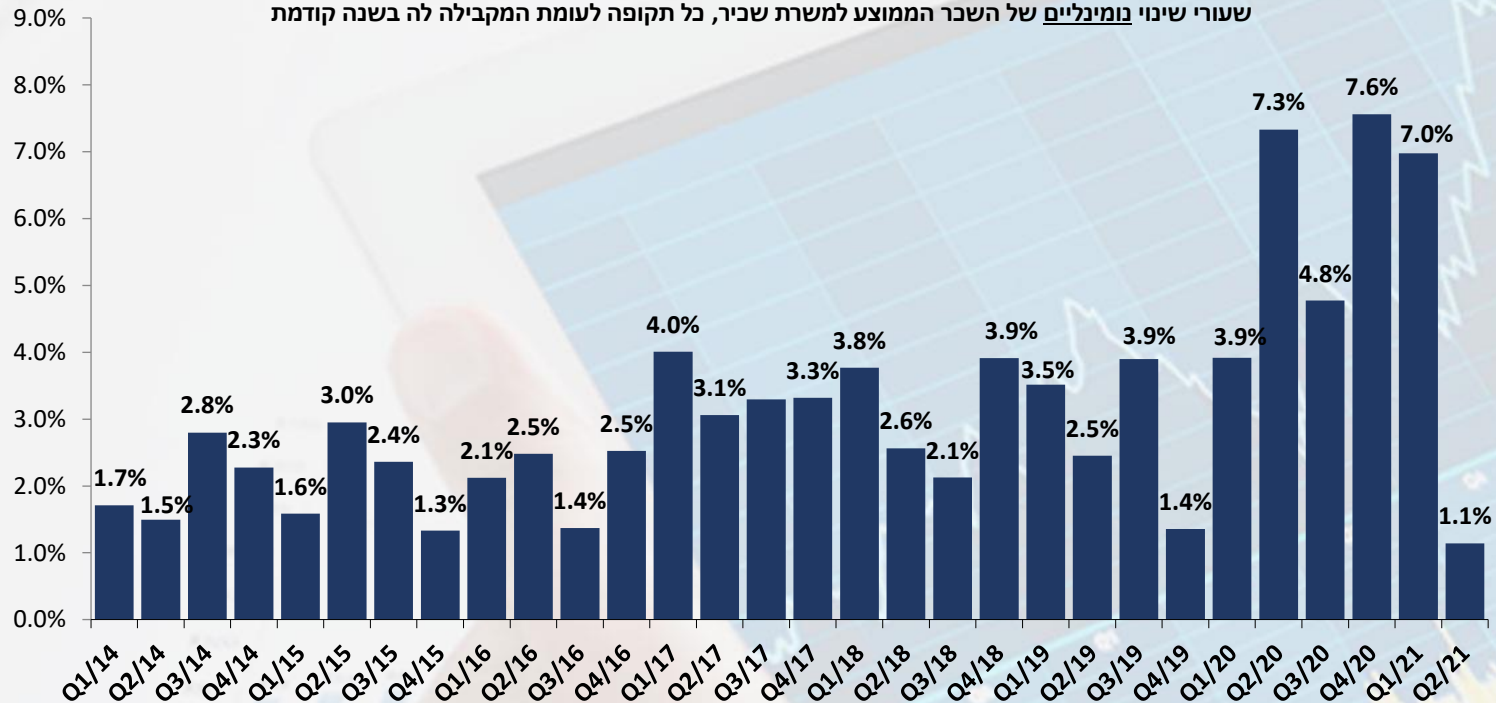
התאחדות  
התעשיינים  
בישראל



אגף כלכלי  
המחלקה למחקר כלכלי

## התפתחות השכר הנומינלי בתעשייה

שעורי שינוי נומינליים של השכר הממוצע למשרת שכיר, כל תקופה לעומת המקבילה לה בשנה קודמת



ברבע השני של 2021 נמשכה עליית השכר בתעשייה, תוך האטה ניכרת בקצב: במונחים נומינליים (שקליים) חלה עליה בקצב של כ- 1.1%, זאת בהמשך לזינוק של כ- 7% ברבע הראשון של 2021. נציין, כי בתקופה הנסקרת השכר בתעשייה רשם צמיחה, זאת בניגוד לירידה שנרשמה בשכר הממוצע במשק (שם נרשמה ירידה נומינלית של כ- 2.8%, ראה פירוט בהמשך).

בתקופה הנסקרת חלה עליה מתונה של כ- 0.1% בשכר לשעת עבודה לעומת הרבעון המקביל אשתקד, זאת לצד צמיחה של כ- 5.5% בשעות העבודה למועסק. כך, נרשמה עלייה של כ- 4.1% בפרייון העבודה (תוצר לשעת עבודה).

1. מקור: עיבודי המחלקה למחקר כלכלי לנתוני למ"ס.

2. תעשייה כולל כרייה וחציבה.

3. השכר הממוצע למשרת שכיר הינו נתון מקורו, הכולל שכר יסוד, תוספות יוקר, תוספות ותק, הפרשים בעבור תקופות קודמות, מקדמות, תשלומים בעבור שעות נוספות, פרמיות, תגמולים, מענקים ותוספות למיניהם (שוטפים או חד-פעמיים), כגון כונניות, תורניות, משכורת "חודש 13", קצובת נסיעה, קצובת הבראה, גמול השכלה, גמול השתלמות ותשלומים בעבור אחזקת רכב. השכר ברוטו אינו כולל הוצאות עבודה נוספות וסכומים שהמנהל משלם לקרנות (כגון קרנות פנסיה או ביטוח בעבור השכירים).

4. כל תקופה בהשוואה לתקופה המקבילה לה בשנה קודמת.

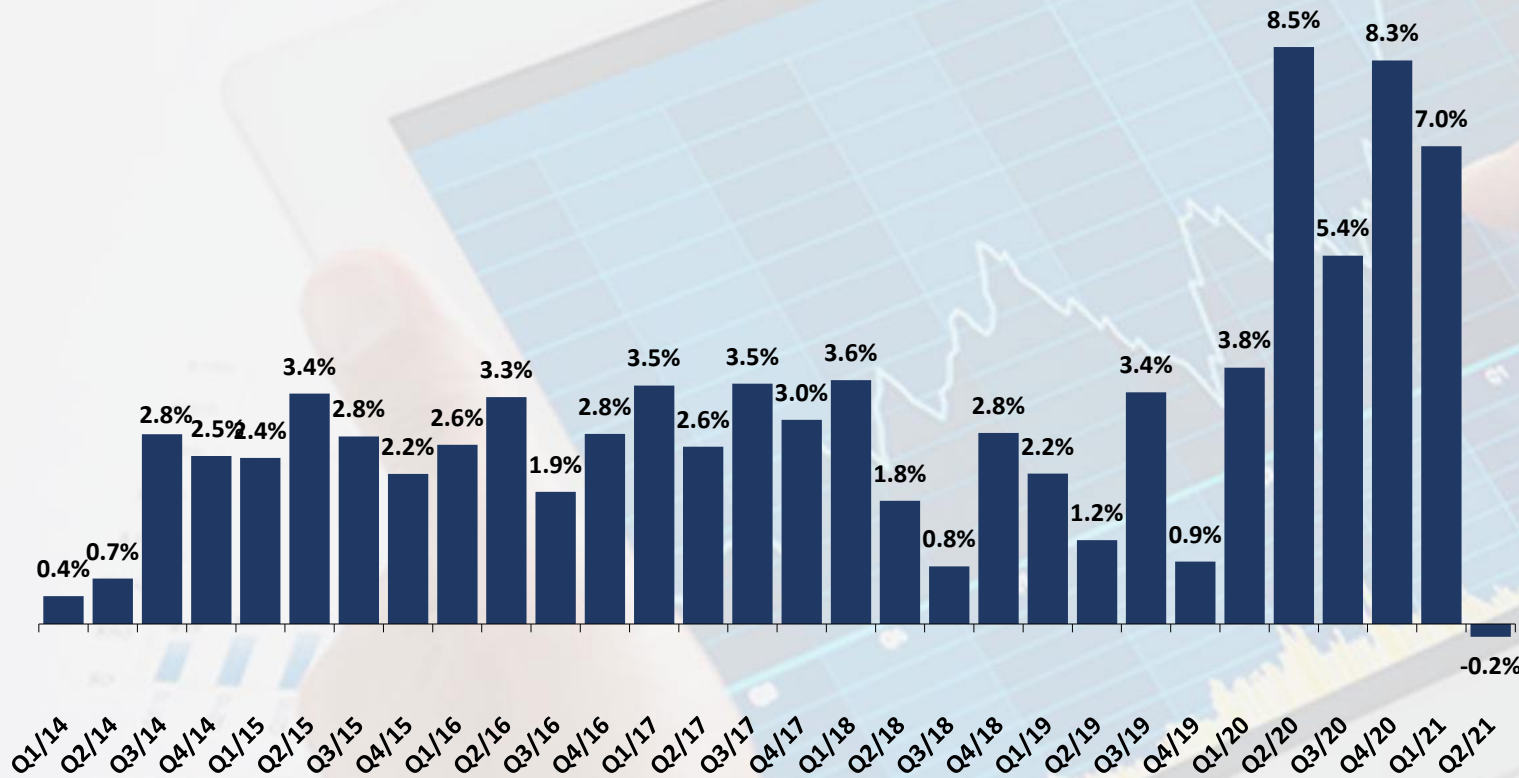
# השכר בתעשייה

## התפתחות השכר הריאלי בתעשייה\*

שיעורי שינוי ריאליים של השכר הממוצע למשרת שכיר, כל תקופה לעומת המקבילה לה בשנה קודמת

בסיכום הרבע השני של השנה עמד השכר החודשי הממוצע בתעשייה על 16,019 ₪, הגבוה בכ- 37% מהשכר הממוצע במשק, אשר הסתכם ב- 11,704 ₪, ופי 3 משכר המינימום בתקופה הנסקרת (5,300 ₪ לחודש).

על רקע העלייה במדד המחירים לצרכן ברבעון השני של 2021 (כ- 1.3%) היה השינוי הריאלי בשכר מנוגד לשינוי הנומינלי. כך, **במונחים ריאליים** (בניכוי השינוי במדד המחירים לצרכן) ירד השכר בתעשייה במהלך השנה החולפת בכ- 0.2%.



\*תעשייה כולל כרייה וחציבה.

מקור: עיבודי המחלקה למחקר כלכלי לנתוני למ"ס, התאחדות התעשיינים.

## שכר לפי עוצמה טכנולוגית

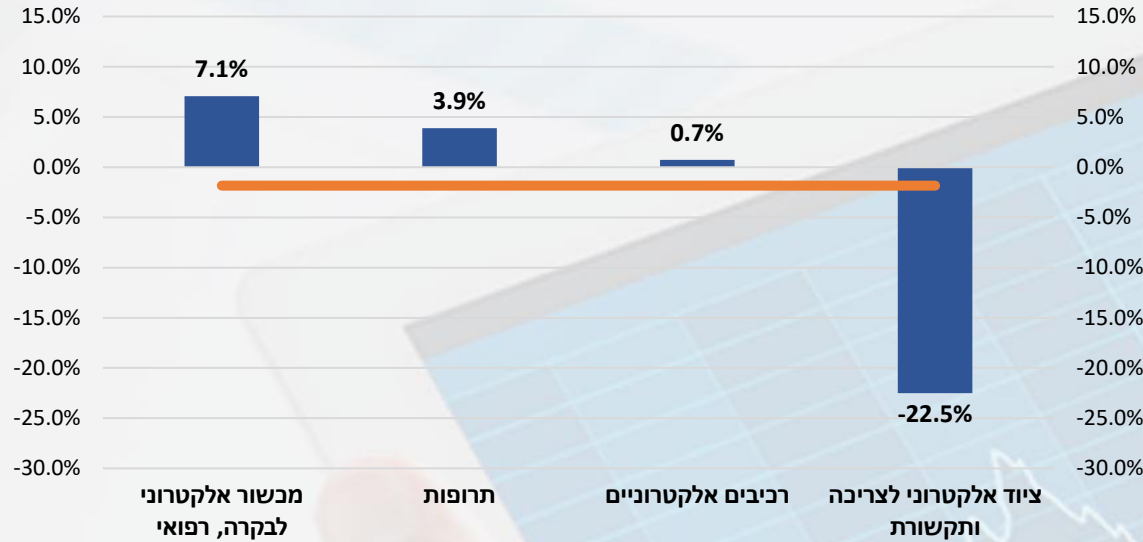
**השכר הממוצע בקבוצת ענפי הטכנולוגיה העילית רשם נסיגה בשיעור של כ- 1.8%**, המשקפת ירידה חדה של כ- 22.5% בשכר הממוצע בענף הציוד האלקטרוני לצריכה ותקשורת\*. נסיגה זו מותנה בשל עליות שכר ביתר ענפי הקבוצה: המכשור האלקטרוני לבקרה ורפואי (כ- 7.1%), ענף התרופות (כ- 3.9%), וענף הרכיבים האלקטרוניים (כ- 0.7%). כך, הסתכם השכר הממוצע בקבוצה בתקופה הנסקרת בכ- 23,481 ₪ לחודש, שכר הגבוה בכ- 47% מהשכר הממוצע בתעשייה.

**מנגד, השכר הממוצע בקבוצת ענפי הטכנולוגיה המסורתית רשם עליה ריאלית<sup>4</sup> מתונה של כ- 0.5% ברבע השני של השנה.** עליה זו, נגזרה מגידול ריאלי בשכר מרבית ענפי הקבוצה: עור ואביזרים נלווים (כ- 12.2%), עץ וריהוט (כ- 4.7%), טקסטיל והלבשה (כ- 4%) ונייר ומוצרי (כ- 1.2%). עליות אלו קוזזו בחלקן בשל ירידה ריאלית של כ- 1.5% בשכר הממוצע של ענף המזון והמשקאות ושל כ- 0.3% בענף הדפסת החומר התקשורתי המוקלט.

השכר הממוצע בקבוצה הסתכם ב- 10,904 ₪ לחודש, והיה נמוך בכ- 32% מהשכר הממוצע בתעשייה, אך גבוה פי 2.1 משכר המינימום.

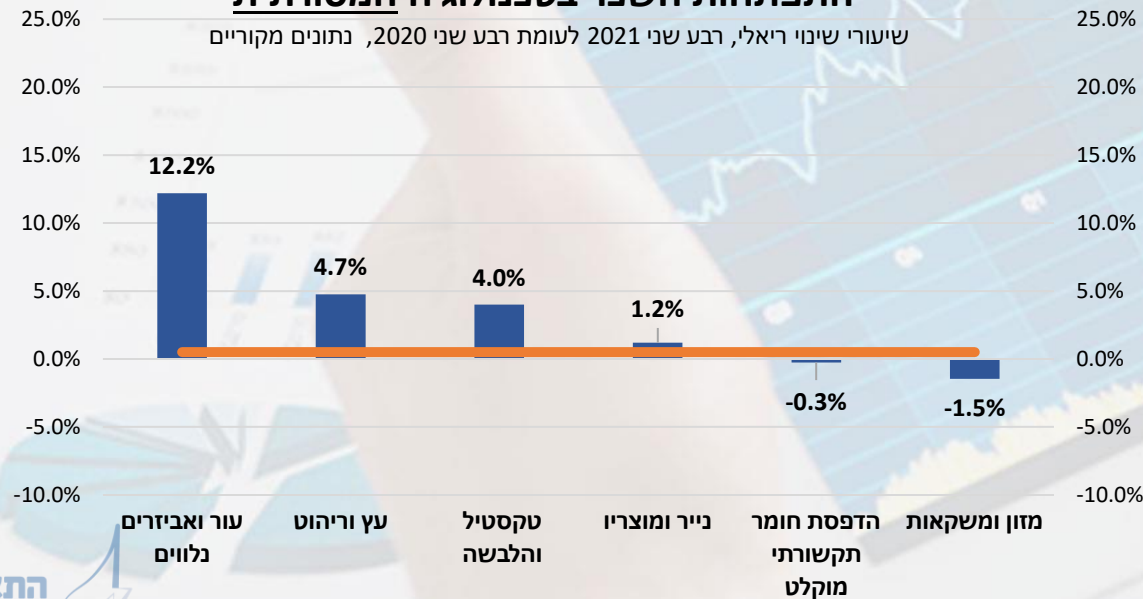
### התפתחות השכר בטכנולוגיה העילית

שיעורי שינוי ריאלי, רבע שני 2021 לעומת רבע שני 2020, נתונים מקוריים



### התפתחות השכר בטכנולוגיה המסורתית

שיעורי שינוי ריאלי, רבע שני 2021 לעומת רבע שני 2020, נתונים מקוריים

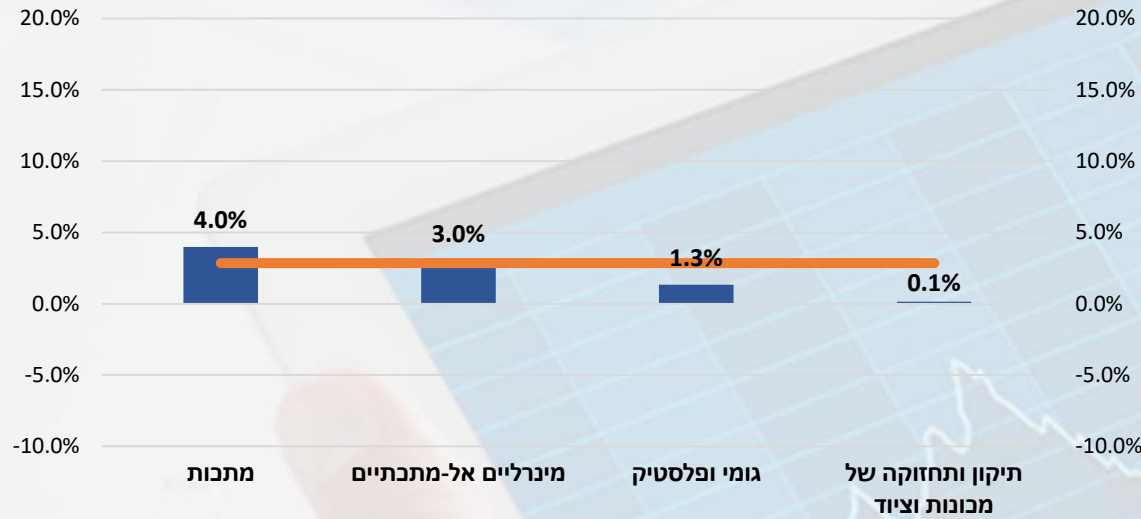


\* בחודש מאי 2020 השכר הממוצע בענף הציוד האלקטרוני לצריכה ותקשורת היה גבוה באופן משמעותי מהרגיל בגלל חלוקת דיבידנדים, מה שהטה את השכר הממוצע ברבעון השני של 2020 מעלה.

# שכר לפי עוצמה טכנולוגית

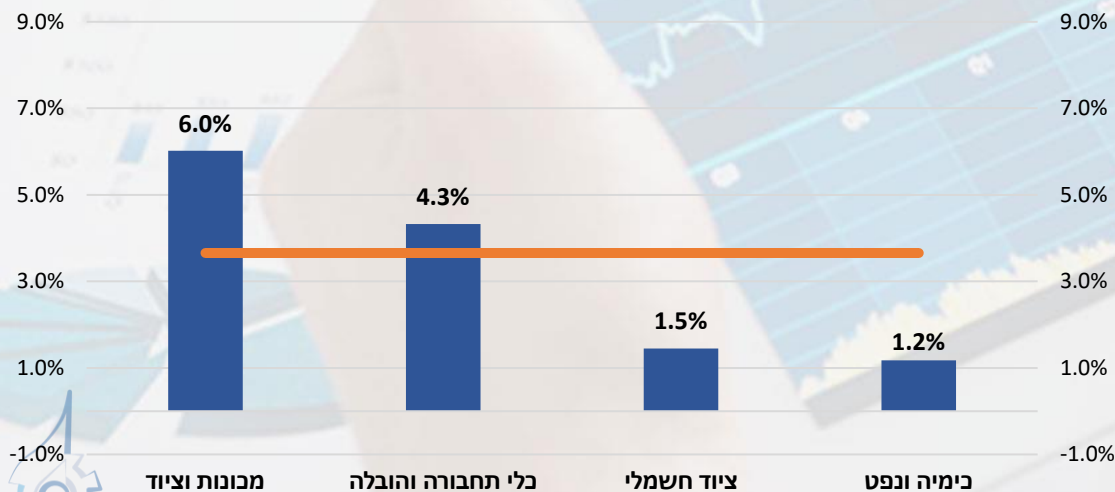
## התפתחות השכר בטכנולוגיה המעורבת מסורתית

שיעורי שינוי ריאלי, רבע שני 2021 לעומת רבע שני 2020, נתונים מקוריים



## התפתחות השכר בטכנולוגיה המעורבת עילית

שיעורי שינוי ריאלי, רבע שני 2021 לעומת רבע שני 2020, נתונים מקוריים



כמו כן, השכר הממוצע בקבוצת ענפי הטכנולוגיה המעורבת-מסורתית צמח בכ- 2.9% ברבע השני של 2021, הודות לגידול ריאלי בשכר הממוצע של כל ענפי הקבוצה. כך, עלייה של כ- 4.0% חלה בשכר הממוצע של ענף המתכות, לצד גידול של כ- 3.0% בשכר הממוצע של ענף המינרלים האל-מתכתיים, של כ- 1.3% בענף הגומי והפלסטיק ושל כ- 0.1% בענף תיקון ותחזוקה של מכונות וציוד. השכר הממוצע בקבוצה הסתכם ב- 13,269 נא לחודש, והיה נמוך בכ- 17% מהשכר הממוצע בתעשייה, אך גבוה פי 2.5 משכר המינימום.

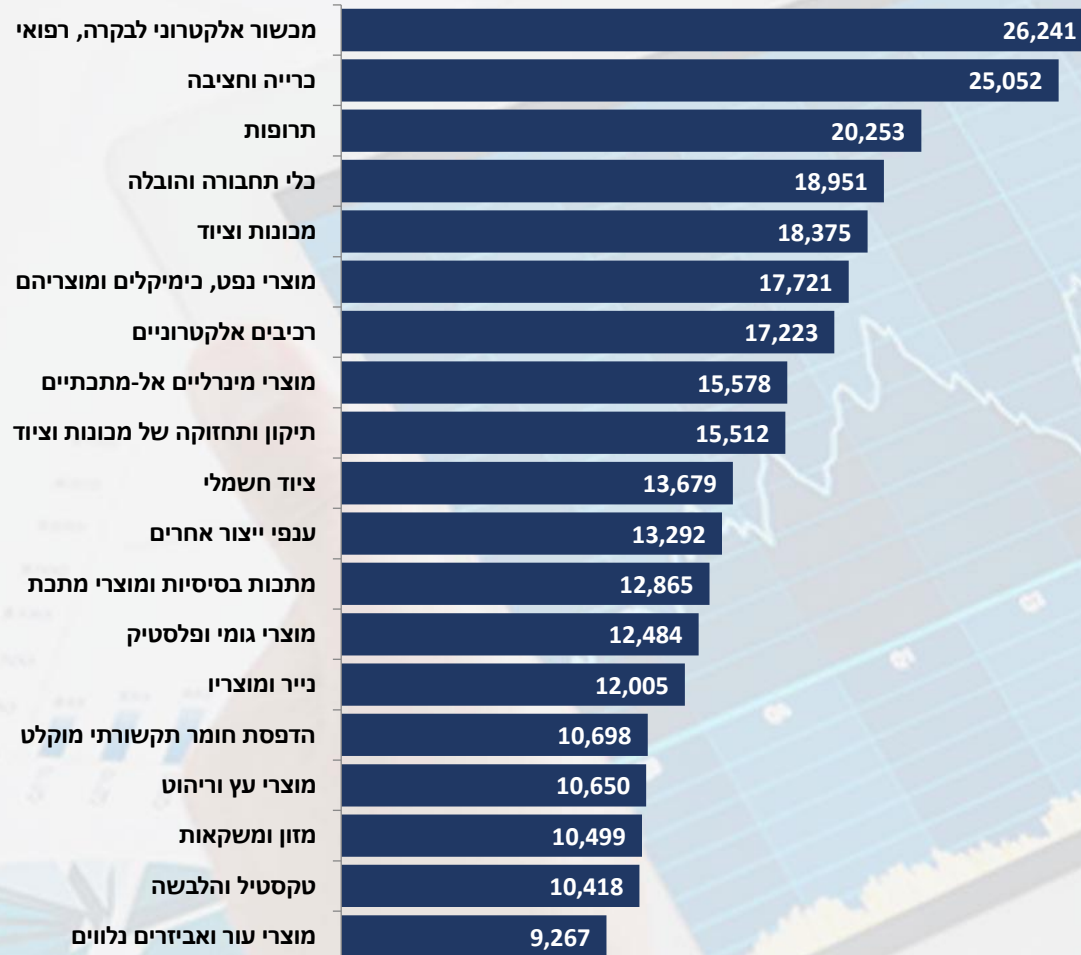
בנוסף, השכר הממוצע בקבוצת ענפי הטכנולוגיה המעורבת - עילית רשם עלייה ריאלית<sup>4</sup> של כ- 3.7% על רקע צמיחה של כ- 6% בשכר ענף המכונות והציוד, לצד התרחבות של כ- 4.3% בענף כלי התחבורה וההובלה, של כ- 1.5% בשכר ענף הציוד החשמלי ושל כ- 1.2% בשכר ענף הכימיה ונפט. השכר הממוצע בקבוצה עמד על 17,823 נא בחודש - הגבוה בכ- 11% מהשכר הממוצע בתעשייה.

גם השכר הממוצע של ענף הכרייה והחציבה רשם עלייה ריאלית בשיעור של כ- 4.6% ברבע השני של שנת 2021<sup>4</sup>, אשר הסתכם ב-25,052 נא בממוצע לחודש.

## רמות שכר בתעשייה

### שונות ניכרת ברמות השכר בתעשייה

שכר חודשי ממוצע למשרת שכיר בש"ח, ממוצע רבעון שני 2021



את טבלת השכר בתעשייה מוביל ענף המכשור האלקטרוני לבקרה ורפואי, עם שכר חודשי ממוצע של 26,241 ₪, ואחריו ענפי הכרייה והחציבה והתרופות עם שכר חודשי ממוצע של 25,052 ₪ ו- 20,253 ₪ בהתאמה.

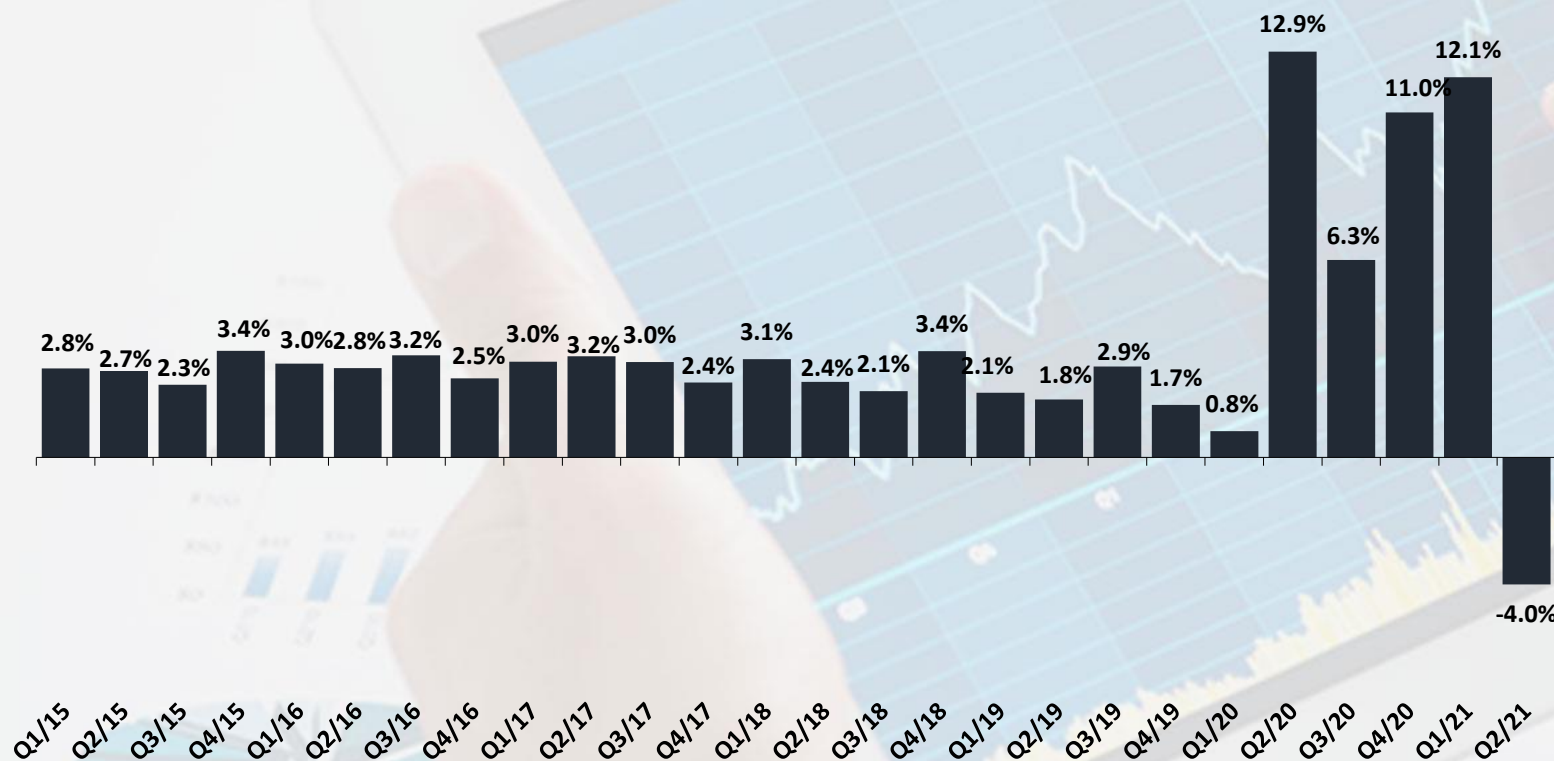
מנגד, ממשיך ענף מוצרי העור ואביזריו הנלווים להיות בתחתית טבלת השכר בתעשייה – 9,267 ₪ בממוצע לחודש, אף כי רמת שכר זו גבוהה בכ- 75% משכר המינימום.

## התפתחות השכר הריאלי במשק

שעורי שינוי ריאליים של השכר הממוצע למשרת שכיר, כל תקופה לעומת המקבילה לה בשנה קודמת

ברבע השני של 2021 נרשמה ירידה בשכר הממוצע במשק במונחים נומינליים (שקליים): נסיגה של כ- 2.8% נרשמה בהשוואה לתקופה המקבילה בשנת 2020.

במונחים ריאליים (בניכוי השפעת האינפלציה) רשם השכר הריאלי במשק ירידה של כ- 4% בהשוואה לתקופה המקבילה אשתקד, זאת לאחר זינוק של כ- 12.1% בתחילת השנה. הנסיגה בשכר הממוצע במשק בתקופה הנסקרת, משקפת הן ירידה ריאלית בשכר במגזר העסקי (כ- 3.9% ברבע השני של 2021), והן ירידה בשכר מגזר השירותים הציבוריים (כ- 4.8% ברבע השני של השנה).





# בדבר הסברים והבהרות ניתן לפנות לצוות המחלקה למחקר כלכלי

מילה סויפר-פז, מנהלת המחלקה  
קלייר סלע, כלכלנית המחלקה  
אלה גורביץ', כלכלנית המחלקה  
Mila@industry.org.il  
03-5198807

עדכניות סקירה זו עד לתאריך 02/12/2021 - עת צפויים להתפרסם נתוני שכר רבעוניים חדשים