



# התוצר התעשייתי

## הרבעון השלישי של 2022

התאחדות  
התעשיינים  
בישראל



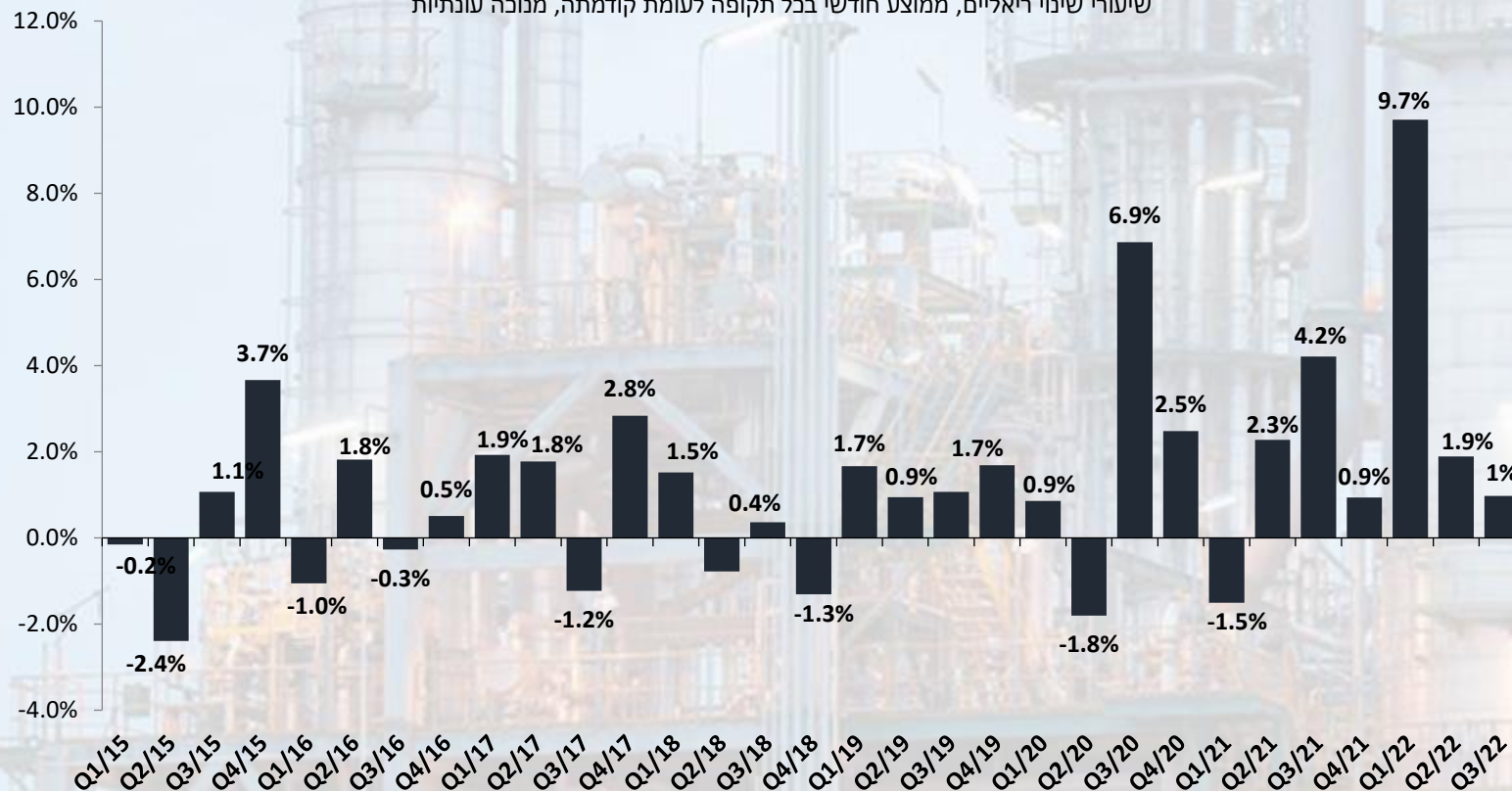
המחלקה למחקר כלכלי

# נמשכת צמיחת התוצר התעשייתי תוך האטה בקצב



## התפתחות התוצר התעשייתי\*

שיעורי שינוי ריאליים, ממוצע חודשי בכל תקופה לעומת קודמתה, מנוכה עונתיות



מניתוח המחלקה למחקר כלכלי של התאחדות התעשיינים עולה כי ברבעון השלישי של 2022 נמשכה צמיחת התוצר התעשייתי, תוך האטה בקצב: עלייה ריאלית של כ- 1% לעומת הרבעון השני של 2022, זאת בהמשך לעלייה של כ- 1.9% בתוצר ברבעון השני השנה. הצמיחה בתקופה הנסקרת משקפת עליה של כ-2.1% במכירות ליצוא, זאת על אף נסיגה של כ-0.8% במכירות לשוק המקומי.

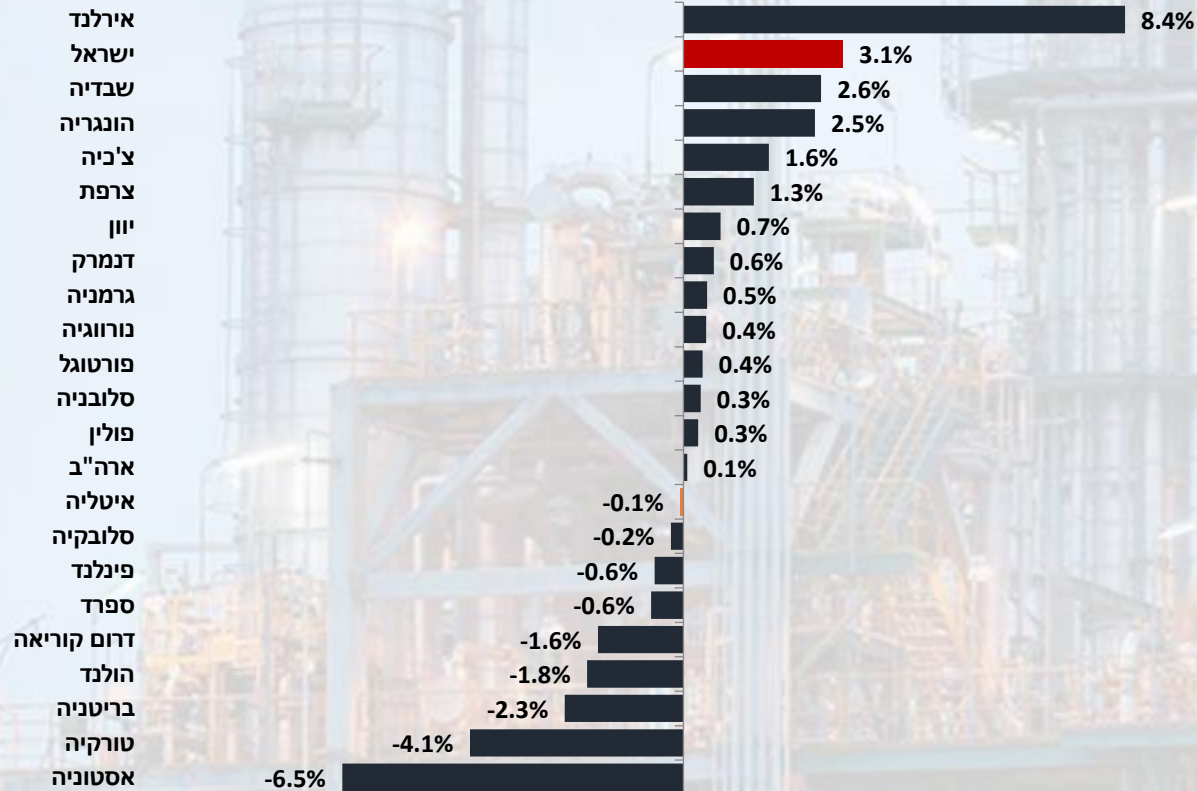


# התוצר התעשייתי בהשוואה עולמית



## התוצר התעשייתי בהשוואה בינלאומית

שיעורי שינוי ריאליים, רבעון שלישי 2022 לעומת רבעון שני של 2022, מנוכה עונתיות



בניכוי הנסיגה בענף הכרייה והחציבה (כ- 6%) נרשמה צמיחה גבוהה יותר בשיעור של כ- 3.1% בתוצר יתר ענפי התעשייה הישראלית בתקופה הנסקרת.

בין המדינות שהובילו את צמיחת התוצר ברבעון השלישי של 2022: אירלנד (כ- 8.4%), ישראל (כ- 3.1%) שבדיה (כ- 2.6%).

\* תעשייה ללא כרייה וחציבה.

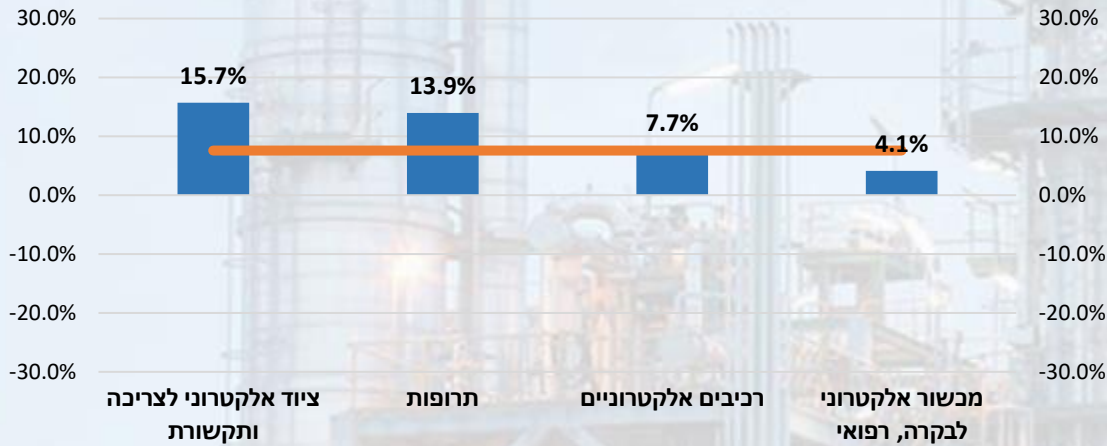
יתכנו הבדלים בהגדרות בין המדינות. ממוצע רבעון אחרון של 2021 עבור בריטניה.

מקור: Eurostat ונתוני למ"ס.

# התפתחות התוצר בענפי התעשייה

## התפתחות התוצר בטכנולוגיה העילית

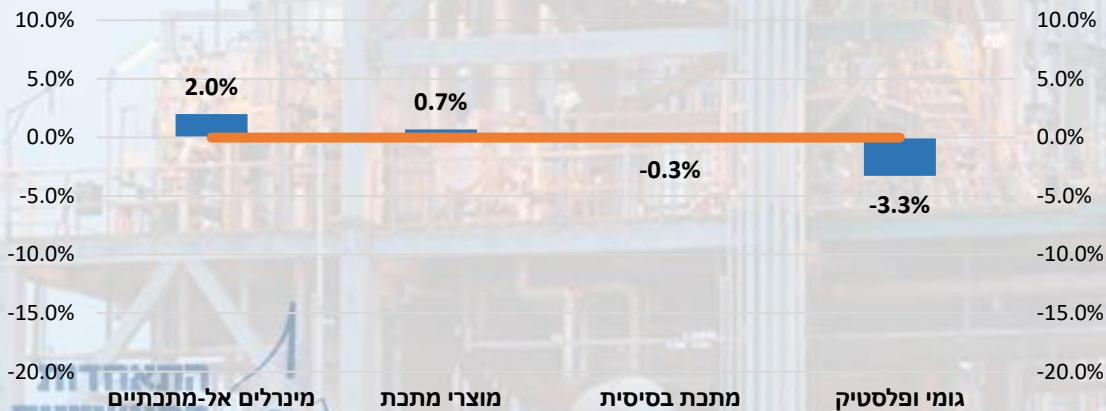
שיעורי שינוי, רבעון שלישי של 2022 לעומת הרבעון השני של 2022



צמיחה של כ- 7.5% חלה בתוצר קבוצת ענפי הטכנולוגיה העילית ברבעון השלישי של 2022 לעומת הרבעון השני של השנה, זאת בעקבות צמיחה בכלל ענפי הקבוצה: כ- 15.7% בתוצר ענף ההציוד האלקטרוני לצריכה ותקשורת, כ- 13.9% בתוצר ענף התרופות, כ- 7.7% בתוצר ענף הרכיבים האלקטרוניים ושל כ- 4.1% בתוצר ענף המכשור האלקטרוני לבקרה ורפואי.

## התפתחות התוצר בטכנולוגיה המעורבת - מסורתית

שיעורי שינוי, רבעון שלישי של 2022 לעומת הרבעון השני של 2022

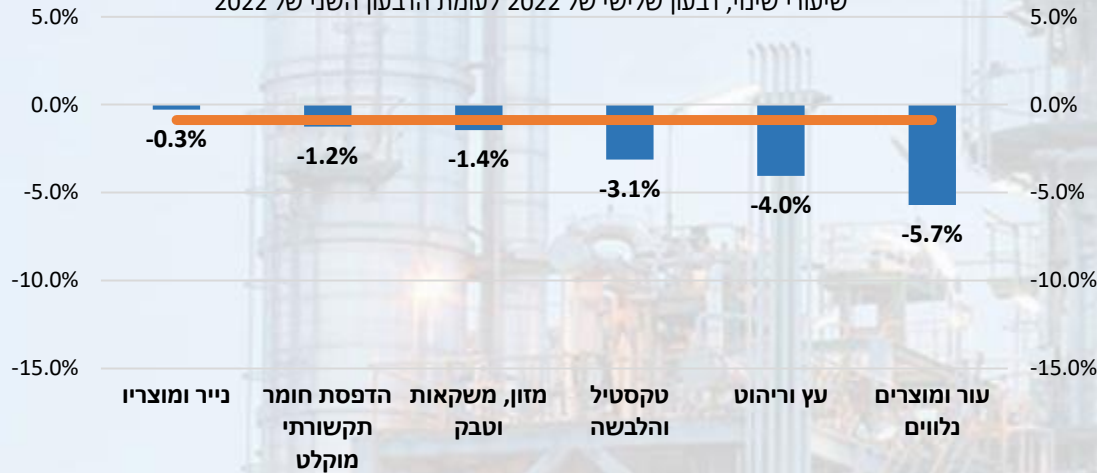


לצד זאת, קיפון נרשם בתוצר קבוצת ענפי הטכנולוגיה המעורבת - מסורתית, המשקף צמיחה של כ- 2% בתוצר ענף המינרלים האל-מתכתיים לצד עליה של כ- 0.7% בתוצר מוצרי המתכת. מנגד, נסיגה של כ- 3.5% בתוצר ענף הגומי והפולסטיק, לצד ירידה של כ- 0.3% בתוצר ענף המתכת הבסיסית.

# התפתחות התוצר בענפי התעשייה

## התפתחות התוצר בטכנולוגיה המסורתית

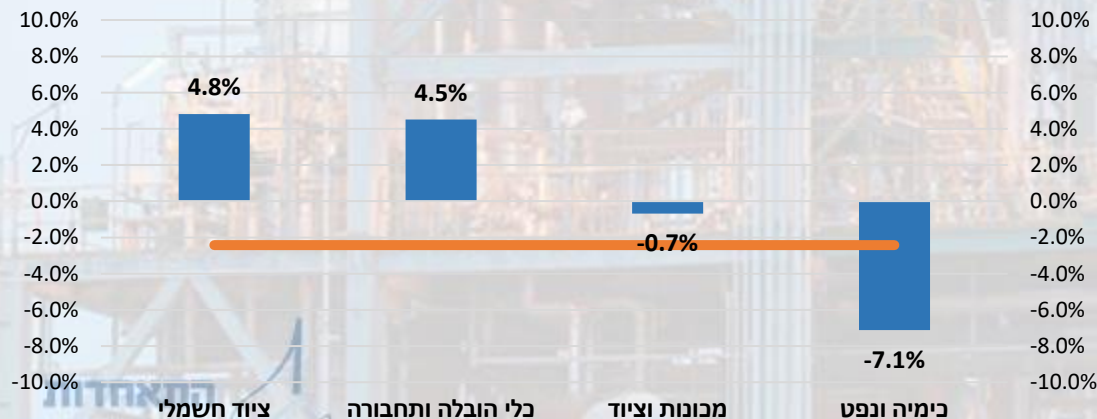
שיעורי שינוי, רבעון שלישי של 2022 לעומת הרבעון השני של 2022



מנגד, נסיגה ריאלית של כ- 0.9% נרשמה בתקופה הנסקרת בתוצר קבוצת ענפי הטכנולוגיה המסורתית, הנגזרת התכווצות בתוצר כלל ענפי הקבוצה: ענף העור ומוצרים (כ- 5.7%), ענף העץ והריהוט (כ- 4%), ענף הטקסטיל וההלבשה (כ- 3.1%), ענף המזון, המשקאות והטבק (כ- 1.4%), ענף הדפסת חומר תקשורתי מוקלט (כ- 1.2%) וענף נייר ומוצרים (כ- 0.3%).

## התפתחות התוצר בטכנולוגיה המעורבת - עילית

שיעורי שינוי, רבעון שלישי של 2022 לעומת הרבעון השני של 2022



כמו כן, התכווצות של כ- 2.4% נרשמה בתוצר קבוצת ענפי הטכנולוגיה המעורבת – עילית בתקופה הנסקרת, זאת עקב נסיגות של כ- 7.1% בתוצר ענף הכימיה והנפט ושל כ- 0.7% בתוצר ענף המכונות והציוד. ירידות אלו מותנו במקצת הודות לצמיחה של כ- 4.8% בתוצר ענף הציוד החשמלי ושל כ- 4.5% בתוצר ענף כלי הובלה והתחבורה. לצד זאת, בתקופה הנסקרת חלה ירידה ריאלית בשיעור של כ- 6% בתוצר ענף הכרייה והחציבה, זאת לאחר צמיחה של כ- 6.6% ברבעון הראשון של השנה.



# בדבר הסברים והבהרות ניתן לפנות לצוות המחלקה למחקר כלכלי

אלה גורביץ', כלכלנית המחלקה

[ellag@industry.org.il](mailto:ellag@industry.org.il)

03-5198810

טל לייבזון, כלכלן המחלקה

[talleibson@industry.org.il](mailto:talleibson@industry.org.il)



עדכניות סקירה זו עד לתאריך 15/2/23 - עת צפויים להתפרסם נתוני תעשייה חדשים