



התוצר התעשייתי

רבעון שני 2022

התאחדות
התעשיינים
בישראל



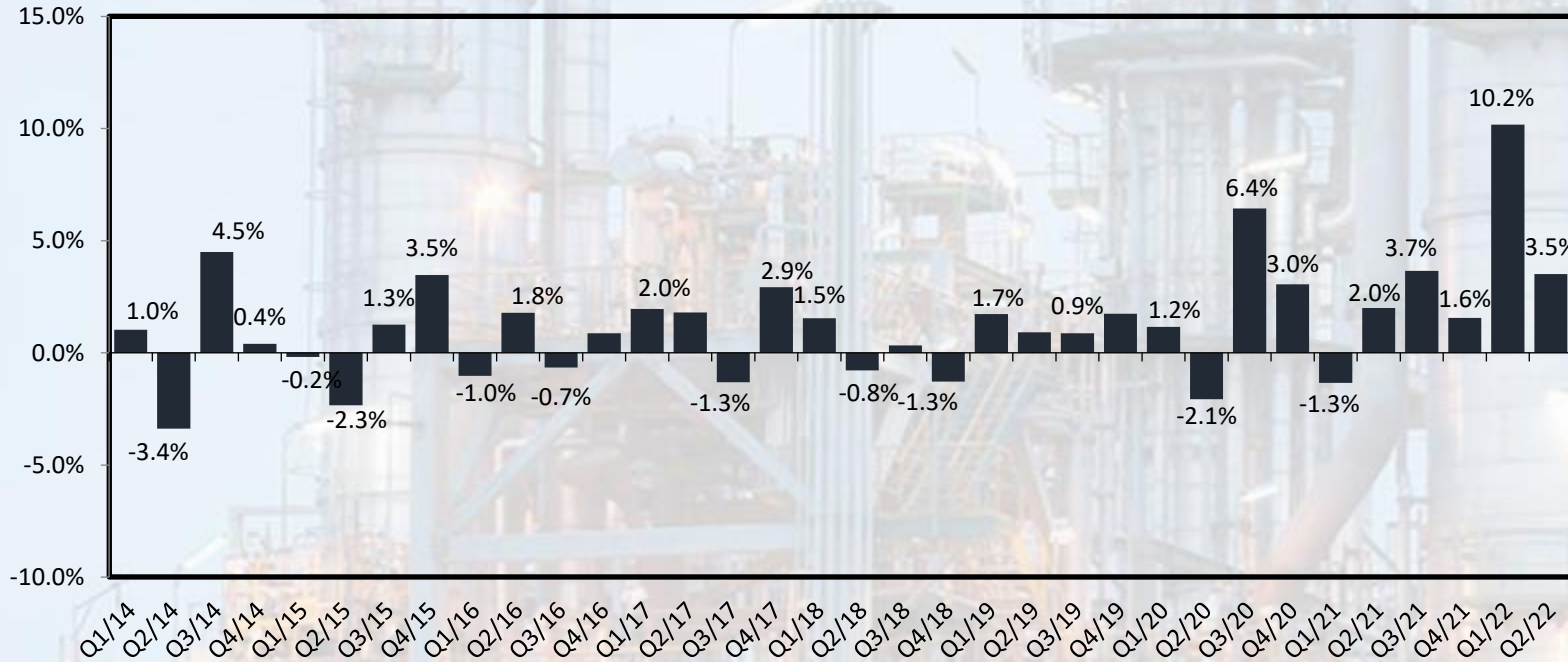
המחלקה למחקר כלכלי

נמשכת צמיחת התוצר התעשייתי תוך האצה בקצב



התפתחות התוצר התעשייתי*

שיעורי שינוי ריאליים, ממוצע חודשי בכל תקופה לעומת קודמתה, מנוכה עונתיות



מניתוח המחלקה למחקר כלכלי של התאחדות התעשיינים עולה כי ברבעון השני של 2022 נמשכה צמיחת התוצר התעשייתי, תוך האטה בקצב: עלייה ריאלית של כ- 3.5% לעומת הרבעון הראשון של שנת 2022, זאת בהמשך לזינוק של כ- 10.2% ברבעון הראשון השנה. העלייה בתקופה הנסקרת משקפת עליה של כ- 6.2% במכירות ליצוא, לצד צמיחה של כ- 1.7% במכירות לשוק המקומי.

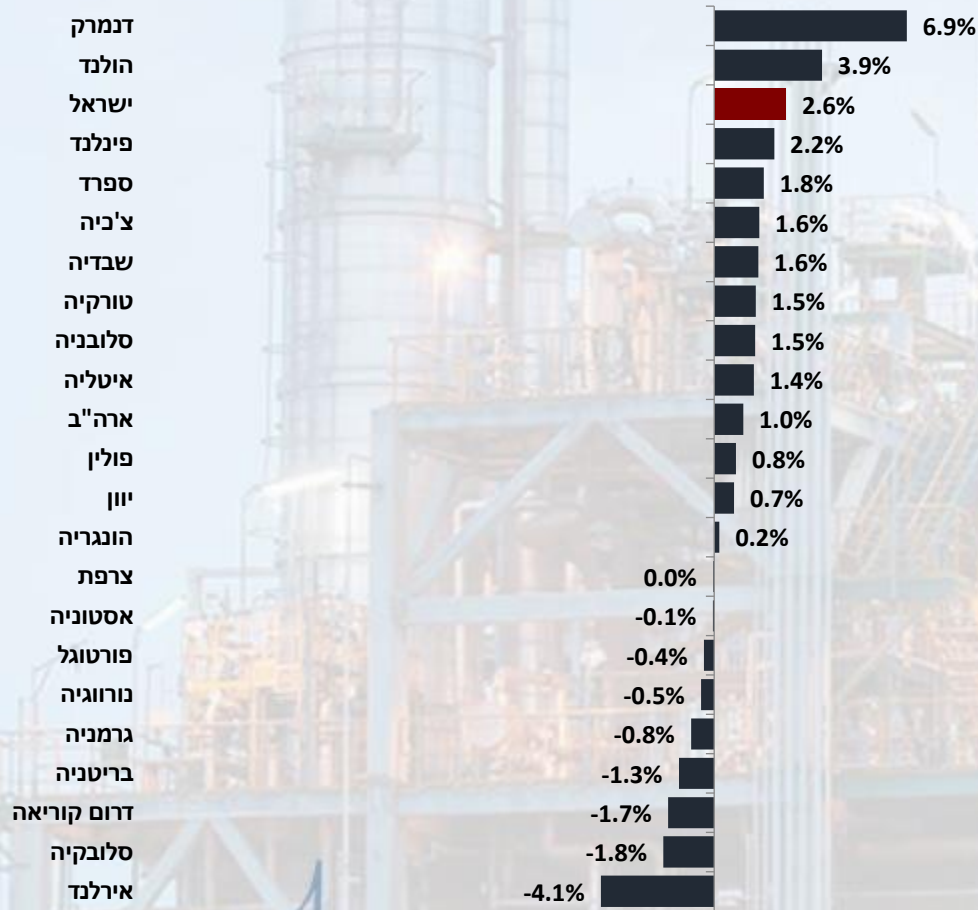
* כולל כרייה וחציבה

התוצר התעשייתי בהשוואה עולמית



התוצר התעשייתי בהשוואה בינלאומית

שיעורי שינוי ריאליים, רבעון שני של 2022 לעומת רבעון ראשון של 2022, מנוכה עונתיות



בניכוי הזינוק בענף הכרייה והחציבה (כ- 8.2%) נרשמה עלייה בשיעור נמוך יותר של כ- 2.6% בתוצר יתר ענפי התעשייה הישראלית בתקופה הנסקרת.

בהשוואה בינלאומית ניכר כי התוצר התעשייתי הישראלי צמח בשיעור גבוה מהממוצע ביחס לממוצע המדינות הנבחרות שרשמו התרחבות.

בין המדינות שהובילו את צמיחת התוצר ברבעון השני של 2022: דנמרק (כ- 6.9%), הולנד (כ- 3.9%) ופינלנד (כ- 2.2%).

* תעשייה ללא כרייה וחציבה.

יתכנו הבדלים בהגדרות בין המדינות. ממוצע רבעון אחרון של 2021 עבור בריטניה.

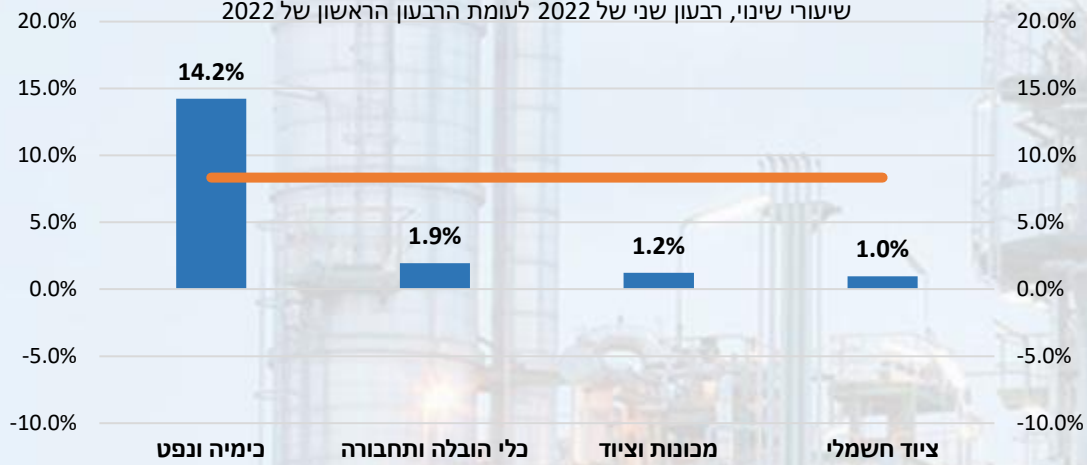
מקור: Eurostat ונתוני למ"ס.



התפתחות התוצר בענפי התעשייה

התפתחות התוצר בטכנולוגיה המעורבת - עלית

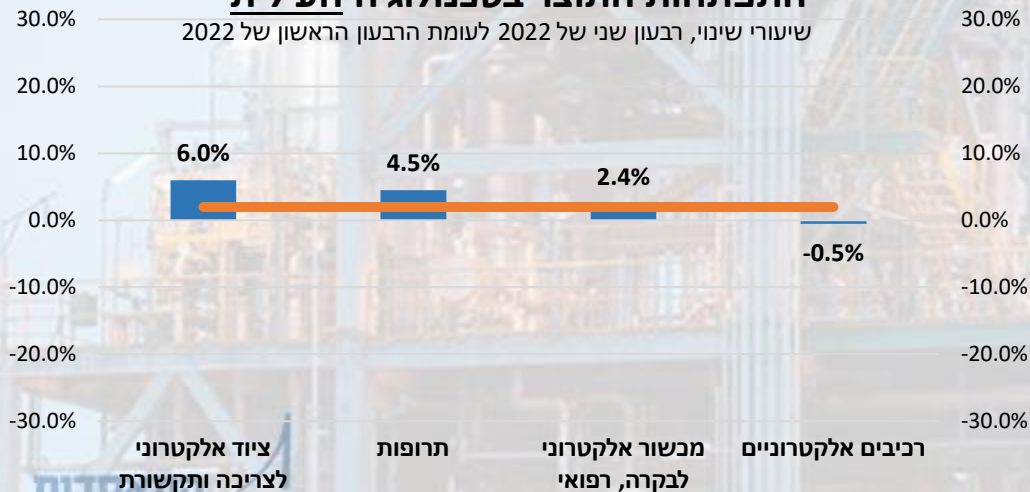
שיעורי שינוי, רבעון שני של 2022 לעומת הרבעון הראשון של 2022



צמיחה של כ- 8.3% נרשמה בתוצר קבוצת ענפי הטכנולוגיה המעורבת – עלית בתקופה הנסקרת, הודות להתרחבות בכלל ענפי הקבוצה: כ- 14.2% בתוצר ענף הכימיה והנפט, כ- 1.9% בתוצר ענף כלי ההובלה והתחבורה כ- 1.2% בתוצר ענף המכונות והציוד, ושל כ- 1% בתוצר ענף הציוד החשמלי.

התפתחות התוצר בטכנולוגיה העילית

שיעורי שינוי, רבעון שני של 2022 לעומת הרבעון הראשון של 2022



כמו כן עליה של כ- 2% חלה בתוצר קבוצת ענפי הטכנולוגיה העילית ברבעון השני של 2022 לעומת הרבעון הראשון של 2022, זאת לאור צמיחה של כ- 6% בתוצר הציוד האלקטרוני לצריכה ותקשורת, של כ- 4.5% בתוצר ענף התרופות לצד צמיחה של כ- 2.4% בתוצר ענף המכשור האלקטרוני לבקרה ורפואי. מנגד, התכווצות של כ- 0.5% חלה בתוצר ענף הרכיבים האלקטרוניים.

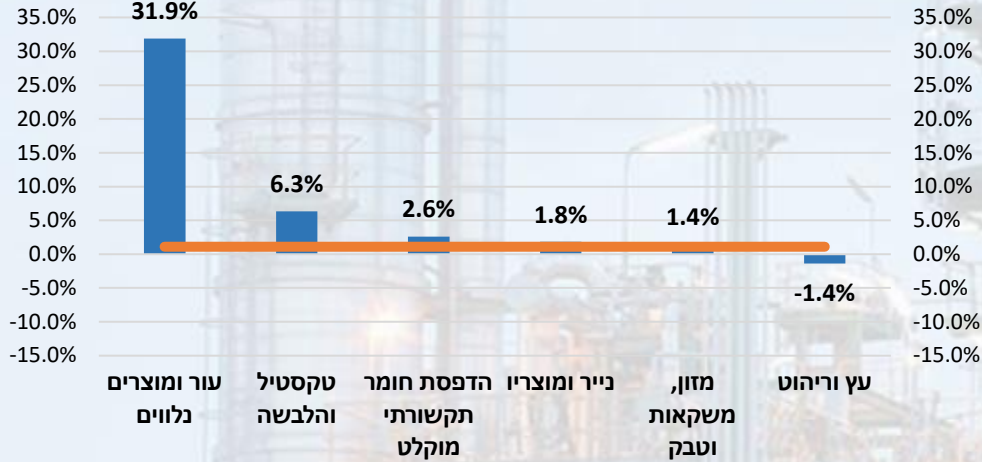
לצד זאת, בתקופה הנסקרת חלה צמיחה ריאליית בשיעור של כ- 8.2% בתוצר ענף הכרייה והחציבה, זאת לאחר זינוק של כ- 17.1% ברבעון הראשון של השנה.



התפתחות התוצר בענפי התעשייה

התפתחות התוצר בטכנולוגיה המסורתית

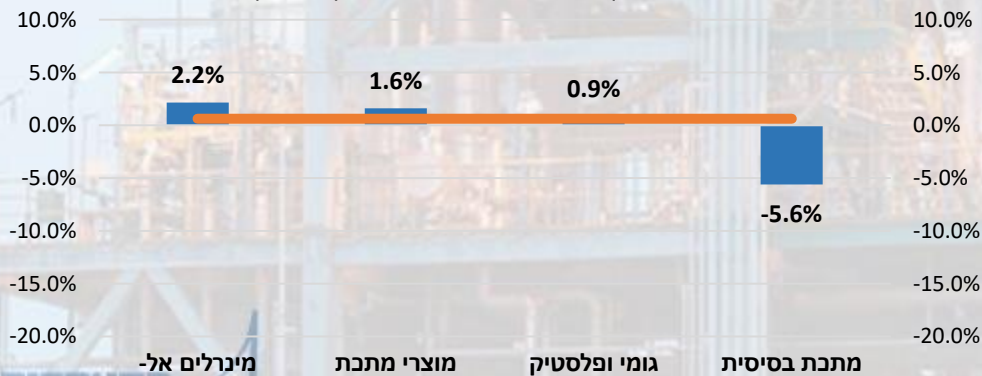
שיעורי שינוי, רבעון שני של 2022 לעומת הרבעון הראשון של 2022



צמיחה ריאלית של כ- 1.1% נרשמה בתקופה הנסקרת בתוצר קבוצת ענפי הטכנולוגיה המסורתית, הנגזרת מהתרחבות בתוצר מרבית ענפי הקבוצה: ענף העור ומוצרי (כ- 31.9%), ענף הטקסטיל וההלבשה (כ- 6.3%), הדפסת חומר תקשורתי מוקלט (כ- 2.6%), נייר ומוצרי (כ- 1.8%), וענף המזון, המשקאות והטבק (כ- 1.4%). עליות אלו מותנו בשל נסיגה של כ- 1.4% בתוצר ענף העץ והריהוט.

התפתחות התוצר בטכנולוגיה המעורבת - מסורתית

שיעורי שינוי, רבעון שני של 2022 לעומת הרבעון הראשון של 2022



בנוסף, תוצר קבוצת ענפי הטכנולוגיה המעורבת – מסורתית רשם צמיחה של כ- 0.6%, המשקף צמיחה של כ- 2.2% בתוצר ענף המינרלים האל-מתכתיים לצד עליה של כ- 1.6% בתוצר מוצרי המתכת ושל כ- 0.9% בתוצר ענף הגומי והפלסטיק. מנגד, נסיגה של כ- 5.6% נרשמה בתוצר ענף המתכת הבסיסית.



בדבר הסברים והבהרות ניתן לפנות לצוות המחלקה למחקר כלכלי

אלה גורביץ', כלכלנית המחלקה

ellag@industry.org.il

03-5198810

טל לייבזון, כלכלן המחלקה

talleibson@industry.org.il



עדכניות סקירה זו עד לתאריך 21/09/22 - עת צפויים להתפרסם נתוני תעשייה חדשים