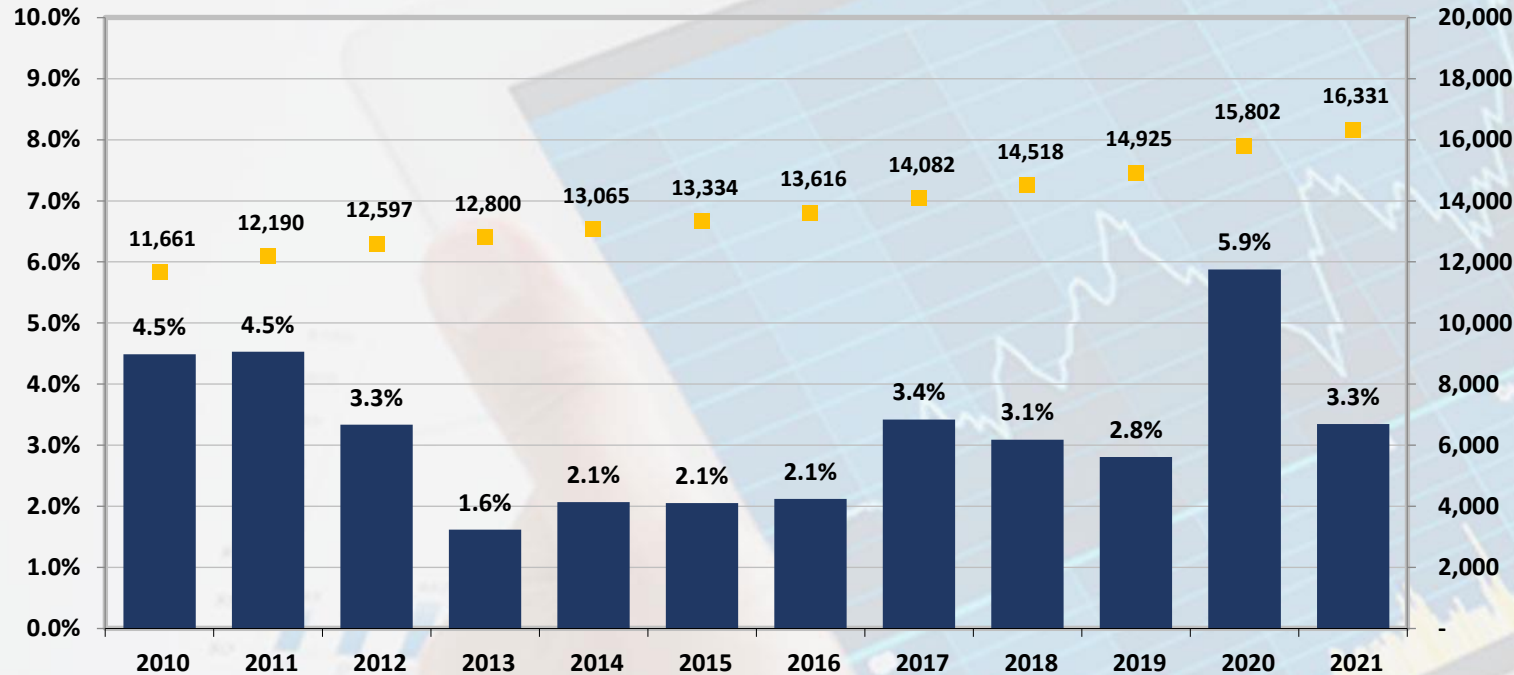


# התפתחות השכר בתעשייה

סיכום שנת 2021

## התפתחות השכר הממוצע למשרת שכיר בתעשייה\*

שכר נומינלי ממוצע למשרת שכיר, שיעורי שינוי כל שנה לעומת ממוצע שנה קודמת



**בשנת 2021 נמשכה עליית השכר\*\* בתעשייה, תוך האטה בקצב:** במונחים נומינליים (שקליים) עלה השכר בתעשייה בקצב של כ- 3.3%, בהמשך לעלייה בשיעור חד של כ- 5.9% בשנת 2020 על רקע צמצום עובדים המועסקים במשלחי יד המשתכרים בשכר נמוך לנוכח משבר הקורונה.

בתקופה הנסקרת חלה עליה של כ- 2.3% בשכר לשעת עבודה ובמקביל נרשם קיפאון בשעות העבודה למועסק. כך, נרשמה עלייה של כ- 4.4% בפיריון העבודה (תוצר לשעת עבודה).

מקור: עיבודי המחלקה למחקר כלכלי לנתוני למ"ס.

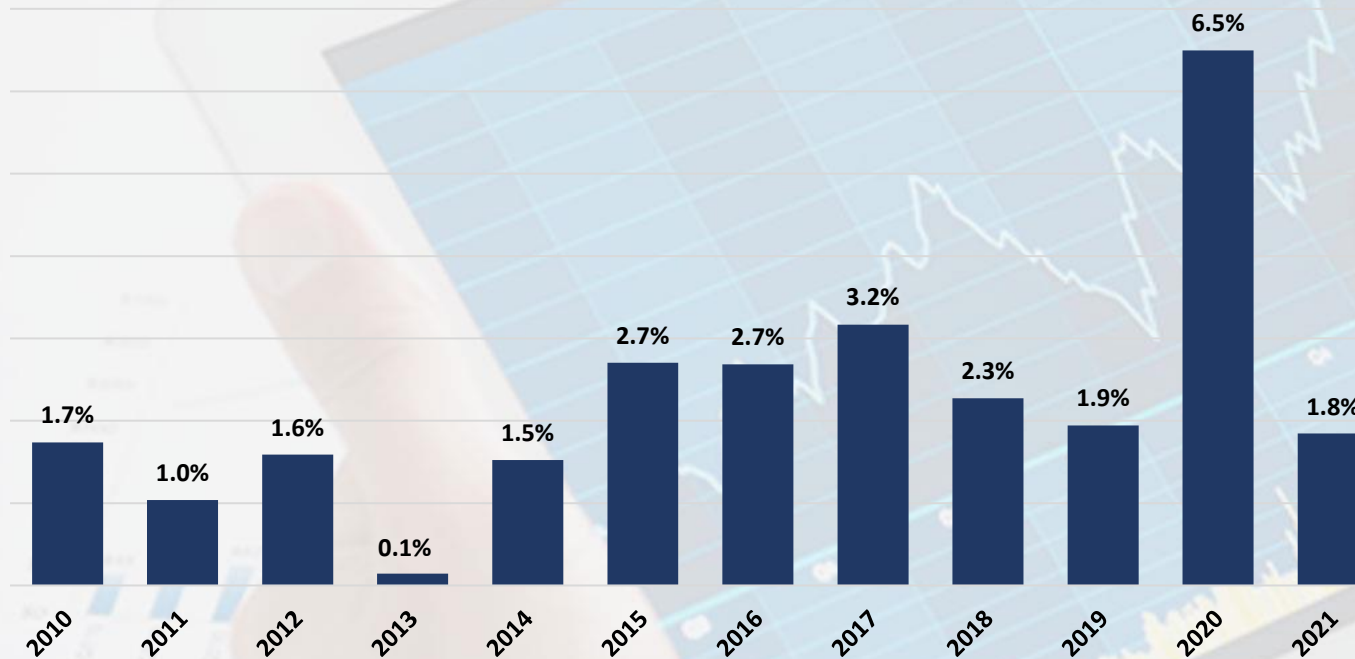
\*כולל כרייה וחציבה.

\*\*השכר הממוצע למשרת שכיר הינו נתון מקובל, הכולל שכר יסוד, תוספות יוקר, תוספות ותק, הפרשים בעבור תקופות קודמות, מקדמות, תשלומים בעבור שעות נוספות, פרמיות, תגמולים, מענקים ותוספות למיניהם (שוטפים או חד-פעמיים), כגון כונניות, תורניות, משכורת "חודש 13", קצובת נסיעה, קצובת הבראה, גמול השכלה, גמול השתלמות ותשלומים בעבור אחזקת רכב. השכר ברוטו אינו כולל הוצאות עבודה וסכומים שהמנהל משלם לקרנות (כגון קרנות פנסיה או ביטוח בעבור השכירים).

## השכר בתעשייה

### התפתחות השכר הריאלי בתעשייה, כרייה וחציבה

שכר ריאלי ממוצע למשרת שכיר במשק, שיעורי שינוי, כל שנה לעומת ממוצע שנה קודמת



בסיכום שנת 2021 עמד השכר החודשי הממוצע בתעשייה על 16,331 ₪, הגבוה בכ- 39% מהשכר הממוצע במשק, אשר הסתכם ב- 11,780 ₪, ופי למעלה מ- 3 משכר המינימום בתקופה הנסקרת (5,300 ₪ לחודש).

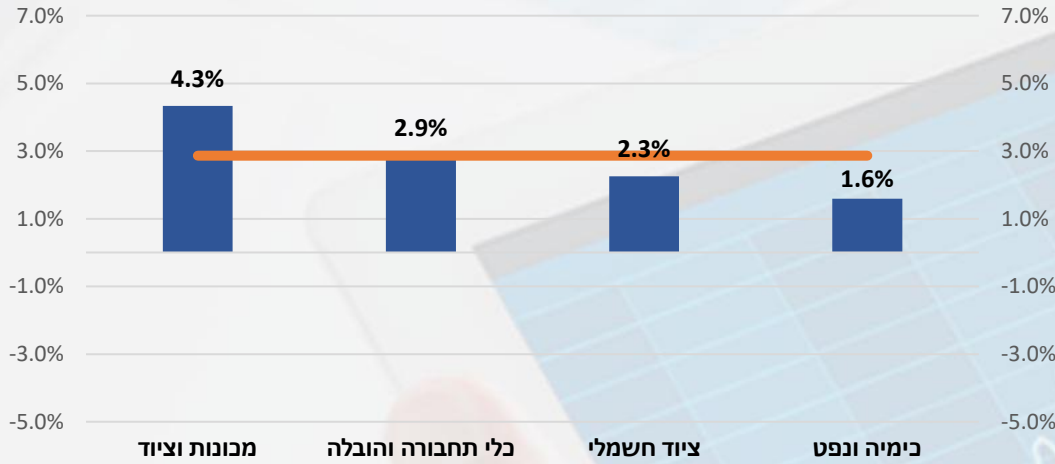
על רקע העליה במדד המחירים לצרכן בשנה החולפת (כ- 1.5%) היה הגידול הריאלי בשכר נמוך מהגידול הנומינלי. כך, **במונחים ריאליים** (בניכוי השינוי במדד המחירים לצרכן) עלה השכר בתעשייה בממוצע שנת 2021 בשיעור של כ- 1.8%.



## שכר לפי עוצמה טכנולוגית

### התפתחות השכר בטכנולוגיה המעורבת עלית

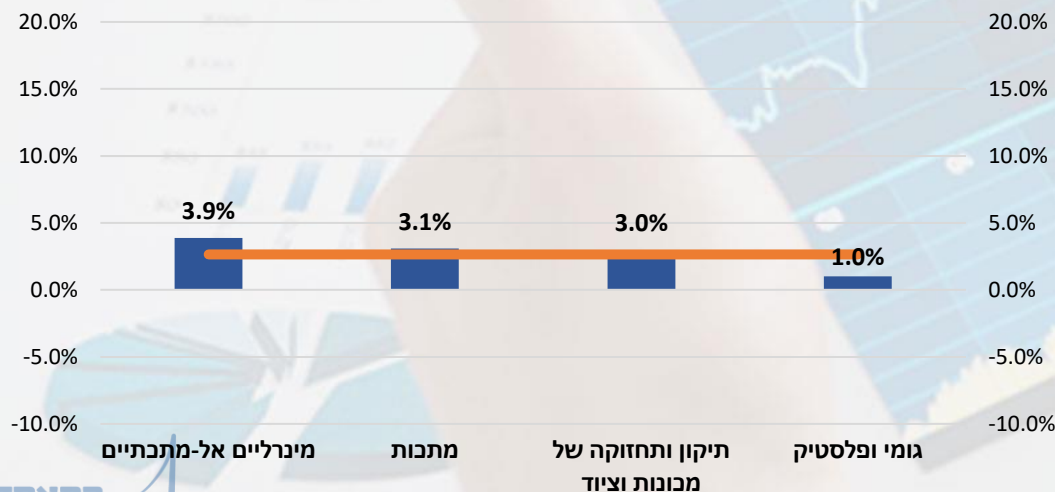
שיעורי שינוי ריאלי, 2021 לעומת 2020, נתונים מקוריים



צמיחה ריאלית של כ- 2.9% חלה בשכרם הממוצע של עובדי קבוצת **ענפי הטכנולוגיה המעורבת – עלית** בשנת 2021, המשקפת עליות שכר ריאליות בכלל ענפי הקבוצה: כ- 4.3% בשכר ענף המכונות והציוד, כ- 2.9% בשכר ענף כלי התחבורה וההובלה, כ- 2.3% בשכר ענף הציוד החשמלי ושל כ- 1.6% בשכר ענף הכימיה והנפט. השכר הממוצע בקבוצה עמד על 18,378 ש"ח בחודש - הגבוה בכ- 13% מהשכר הממוצע בתעשייה.

### התפתחות השכר בטכנולוגיה המעורבת מסורתית

שיעורי שינוי ריאלי, 2021 לעומת 2020, נתונים מקוריים

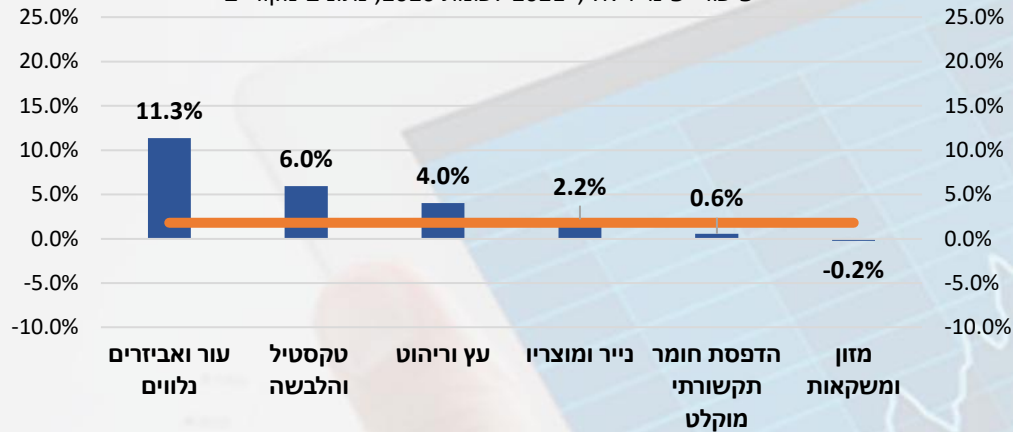


בנוסף, עלייה ריאלית של כ- 2.7% נרשמה בשכר הממוצע בקבוצת **ענפי הטכנולוגיה המעורבת – מסורתית בתקופה הנסקרת**. גידול זה, נגזר מעלייה ריאלית של כ- 3.9% בשכר הממוצע של ענף המינרליים האל-מתכתיים, לצד עלייה של כ- 3.1% בשכר ענף המתכות, של כ- 3% בשכר ענף התיקון והתחזוקה של מכונות וציוד ושל כ- 1% בשכר ענף הגומי והפלסטיק. השכר הממוצע בקבוצה הסתכם ב- 13,569 ש"ח לחודש, והיה נמוך בכ- 17% מהשכר הממוצע בתעשייה, אך גבוה פי 2.6 משכר המינימום.

# שכר לפי עוצמה טכנולוגית

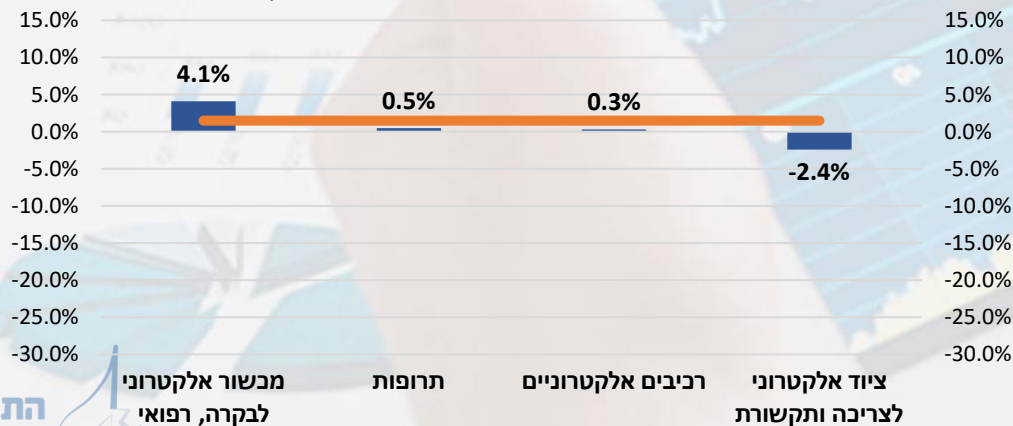
## התפתחות השכר בטכנולוגיה המסורתית

שיעורי שינוי ריאלי, 2021 לעומת 2020, נתונים מקוריים



## התפתחות השכר בטכנולוגיה העילית

שיעורי שינוי ריאלי, 2021 לעומת 2020, נתונים מקוריים



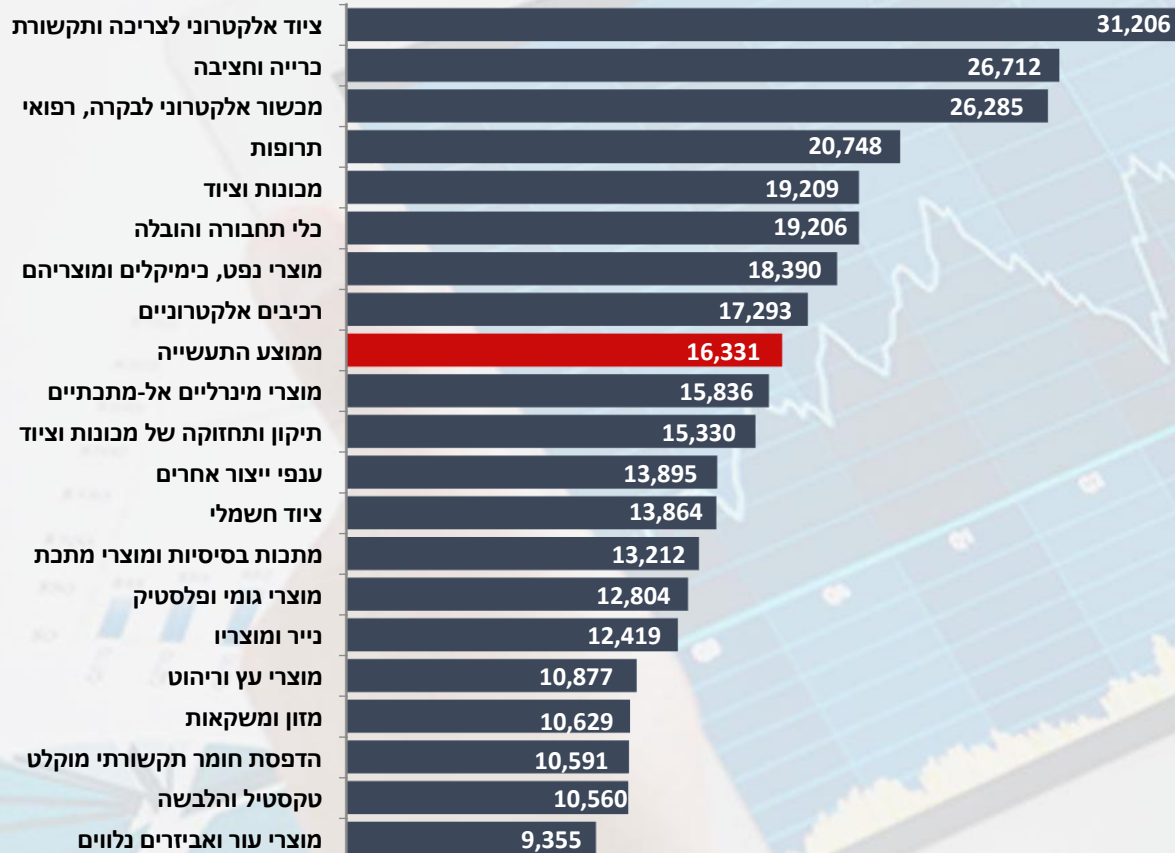
כמו כן, השכר הממוצע בקבוצת ענפי הטכנולוגיה המסורתית רשם עליה ריאלית של כ-1.8%, זאת על רקע צמיחה במרבית ענפי הקבוצה: העור ומוצריו (כ-11.3%), הטקסטיל וההלבשה (כ-6%), העץ והריהוט (כ-4%), הנייר ומוצריו (כ-2.2%), והדפסת חומר תקשורתי מוקלט (כ-0.6%). עליות אלו מותנו במקצת בשל ירידה ריאלית של כ-0.2% בשכר ענף המזון והמשקאות. השכר הממוצע בקבוצה הסתכם ב-11,100 ₪ לחודש, והיה נמוך בכ-32% מהשכר הממוצע בתעשייה, אך גבוה פי 2.1 משכר המינימום.

במקביל, נרשמה צמיחה של כ-1.5% בשכר הממוצע של קבוצת ענפי הטכנולוגיה העילית בשנת 2021. עלייה זו, נבעה מגידול של כ-4.1% בשכר ענף המכשור האלקטרוני לבקרה ורפואי, לצד עלייה של כ-0.5% בשכר ענף התרופות ושל כ-0.3% בשכר ענף הרכיבים האלקטרוניים. מנגד, נסיגה ריאלית של כ-2.4% חלה בשכר הממוצע של ענף הציוד האלקטרוני לצריכה ותקשורת. כך, הסתכם השכר הממוצע בקבוצה בתקופה הנסקרת ב-23,778 ₪ לחודש, שכר הגבוה בכ-46% מהשכר הממוצע בתעשייה.

מנגד, השכר הממוצע של ענף הכרייה והחציבה רשם נסיגה ריאלית בשיעור של כ-1.4% בשנת 2021, והסתכם ב-26,712 ₪ בממוצע לחודש. ירידה זו חלה בהמשך לצמיחה ריאלית חדה של כ-11.4% בשכר הממוצע בשנת 2020.

## שונות ניכרת ברמות השכר בתעשייה

שכר חודשי ממוצע למשרת שכיר בש"ח, ממוצע שנת 2021



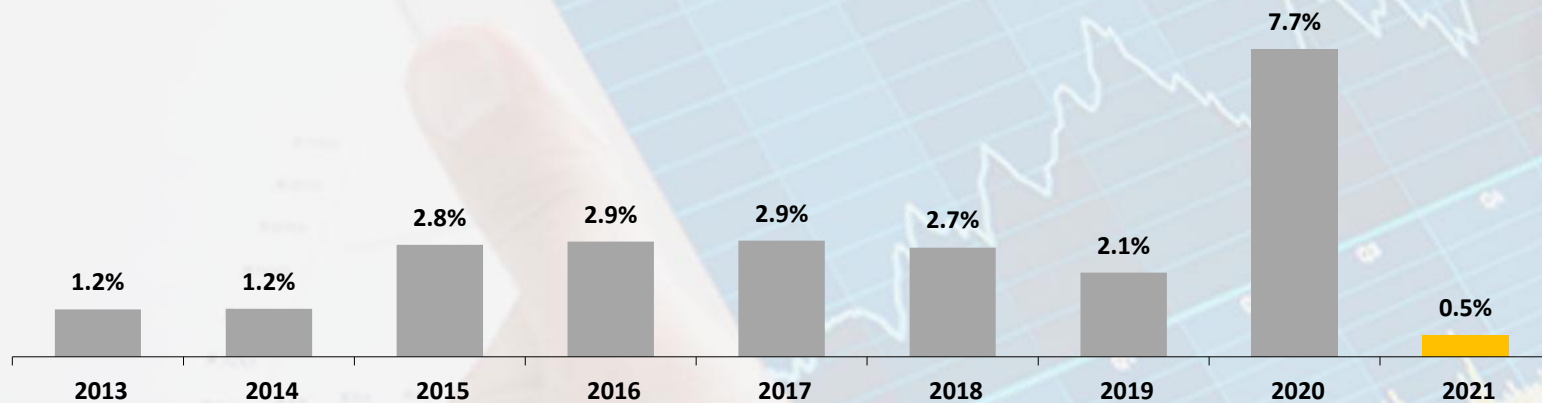
בשנת 2021, הוביל ענף הציוד האלקטרוני לצריכה ותקשורת את טבלת השכר בתעשייה, עם שכר חודשי ממוצע של כ- 31,205 ש"ח לחודש, למעלה מפי 2.5 מהשכר הממוצע במשק. אחריו, מובילים ענפי הכרייה והחציבה והמכשור האלקטרוני לבקרה ורפואי עם שכר של כ- 26,710 ש"ח וכ- 26,285 ש"ח בממוצע לחודש, בהתאמה. מנגד, ענף מוצרי העור נותר בתחתית טבלת השכר עם שכר חודשי ממוצע של כ- 9,355 ש"ח. נדגיש, כי רמת שכר זו עדיין גבוהה בכ- 77% משכר המינימום הממוצע בשנת 2021.



# השכר במשק

## התפתחות השכר הממוצע למשרת שכיר במשק

שכר ריאלי ממוצע למשרת שכיר במשק, שיעורי שינוי, כל שנה לעומת ממוצע שנה קודמת



בשנת 2021 נרשמה עלייה בשכר הממוצע במשק במונחים נומינליים (שקליים): צמיחה של כ- 2% נרשמה בהשוואה לשנת 2020.

במונחים ריאליים (בניכוי השפעת האינפלציה) רשם השכר הריאלי במשק עליה של כ- 0.5% בהשוואה לתקופה המקבילה אשתקד. הגידול בשכר הממוצע במשק בתקופה הנסקרת, משקף את העלייה ריאלית בשכר במגזר העסקי (כ- 1.3%). אשר מותנה על רקע ירידה ריאלית בשכר הממוצע במגזר השירותים הציבוריים (כ- 1.1%).

כך, השכר החודשי הממוצע למשרת שכיר במשק בשנת 2021 הסתכם, כאמור, בכ- 11,780 ₪, כאשר השכר הממוצע בסקטור העסקי עמד על 12,608 ₪ לחודש ובסקטור השירותים הציבוריים על 10,421 ₪.



# בדבר הסברים והבהרות ניתן לפנות לצוות המחלקה למחקר כלכלי

מילה סויפר-פז, מנהלת המחלקה  
אלה גורביץ', כלכלנית המחלקה  
Mila@industry.org.il  
03-5198807

עדכניות סקירה זו עד לתאריך 02/06/2022 - עת צפויים להתפרסם נתוני שכר רבעוניים חדשים