



מועסקים בתעשייה

רבעון שני 2022

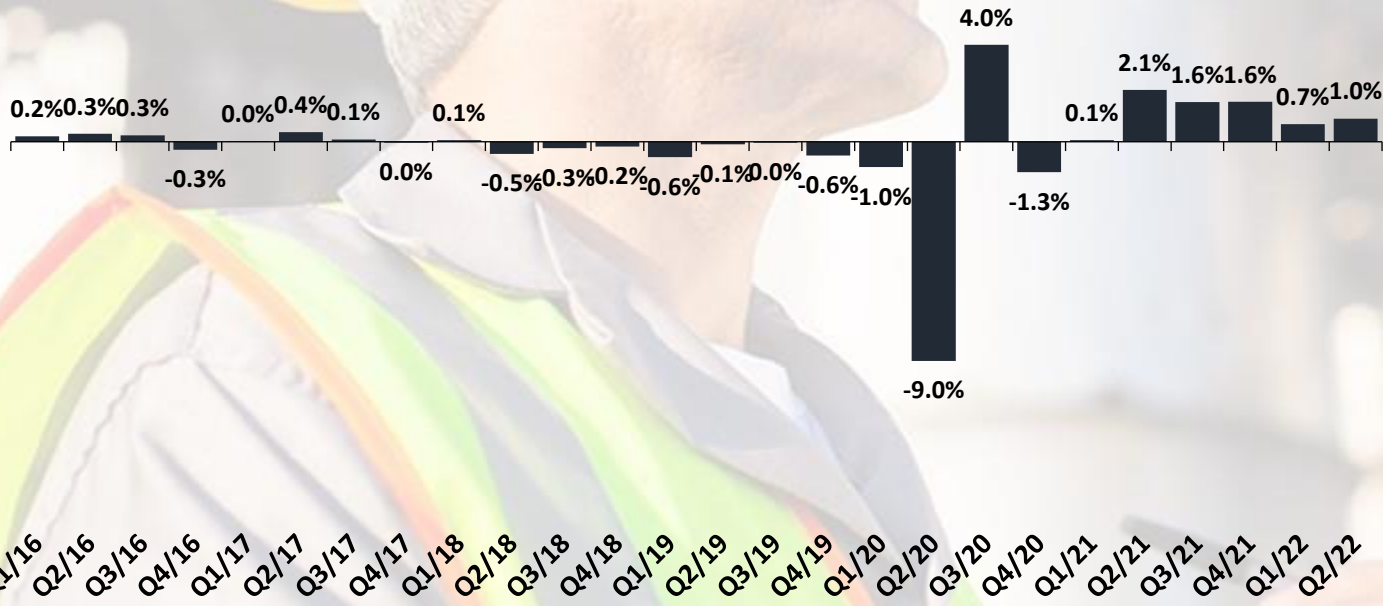




נמשכת הצמיחה במצבת העובדים בתעשייה

התפתחות מצבת העובדים בתעשייה*

שיעורי שינוי, ממוצע חודשי בכל תקופה קודמתה, נתונים מנוכי עונתיות



מניתוח המחלקה למחקר כלכלי של התאחדות התעשיינים עולה כי ברבעון השני של 2022 חלה עלייה נוספת במצבת העובדים בתעשייה, תוך האצה בקצב: צמיחה בשיעור של כ- 1% חלה במצבת עובדי התעשייה לעומת הרבעון הראשון של 2022 (דהיינו גיוס נטו של כ- 3,510 איש), זאת בהמשך לעלייה של כ- 0.7% בקצב קליטת העובדים ברבעון הראשון של שנה.






קליטת עובדים בכלל קבוצות ענפי התעשייה

ההתרחבות במצבת העובדים בתקופה הנסקרת משקפת גיוס עובדים בכלל קבוצות ענפי התעשייה. עלייה של כ- 1.3% חלה במצבת עובדי קבוצת ענפי הטכנולוגיה המעורבת-עילית, את לצד קליטת עובדים בקצב של כ- 1.2% בקבוצת ענפי הטכנולוגיה העילית, של כ- 0.8% במצבת עובדי קבוצת הטכנולוגיה המסורתית, ושל כ- 0.4% במצבת עובדי קבוצת ענפי הטכנולוגיה המעורבת - מסורתית. בנוסף, גיוס עובדים בשיעור של כ- 2% נרשם במצבת עובדי ענף הכרייה והחציבה, זאת בהמשך להתרחבות של כ- 1.6% ברבעון הראשון של 2022.

התפתחות מצבת העובדים בטכנולוגיה

העילית


שיעורי שינוי, רבעון שני לעומת רבעון ראשון של 2022, נתונים מנוכי עונתיות



התפתחות מצבת העובדים בטכנולוגיה


המעורבת - עילית

שיעורי שינוי, רבעון שני לעומת רבעון ראשון של 2022, נתונים מנוכי עונתיות



התפתחות מצבת העובדים בטכנולוגיה המסורתית

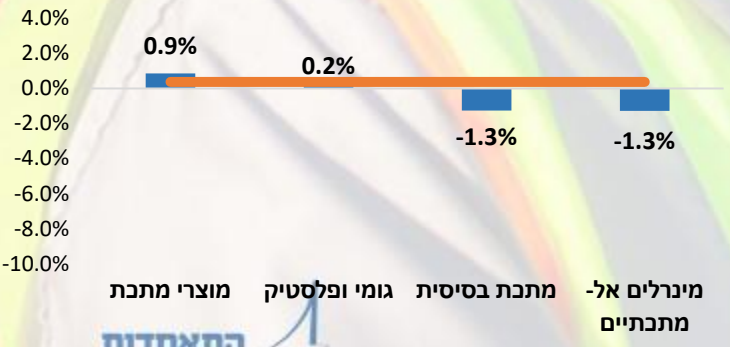
שיעורי שינוי, רבעון שני לעומת רבעון ראשון של 2022, נתונים מנוכי עונתיות



התפתחות מצבת העובדים בטכנולוגיה המעורבת - מסורתית

מסורתית

שיעורי שינוי, רבעון שני לעומת רבעון ראשון של 2022, נתונים מנוכי עונתיות



*נתונים מנוכי עונתיות

השינוי במצבת העובדים בענפי התעשייה



השינוי במצבת העובדים בענפי התעשייה (כולל כרייה וחציבה)

שינוי במספר המועסקים ברבעון השני של 2022 לעומת רבעון ראשון של 2022



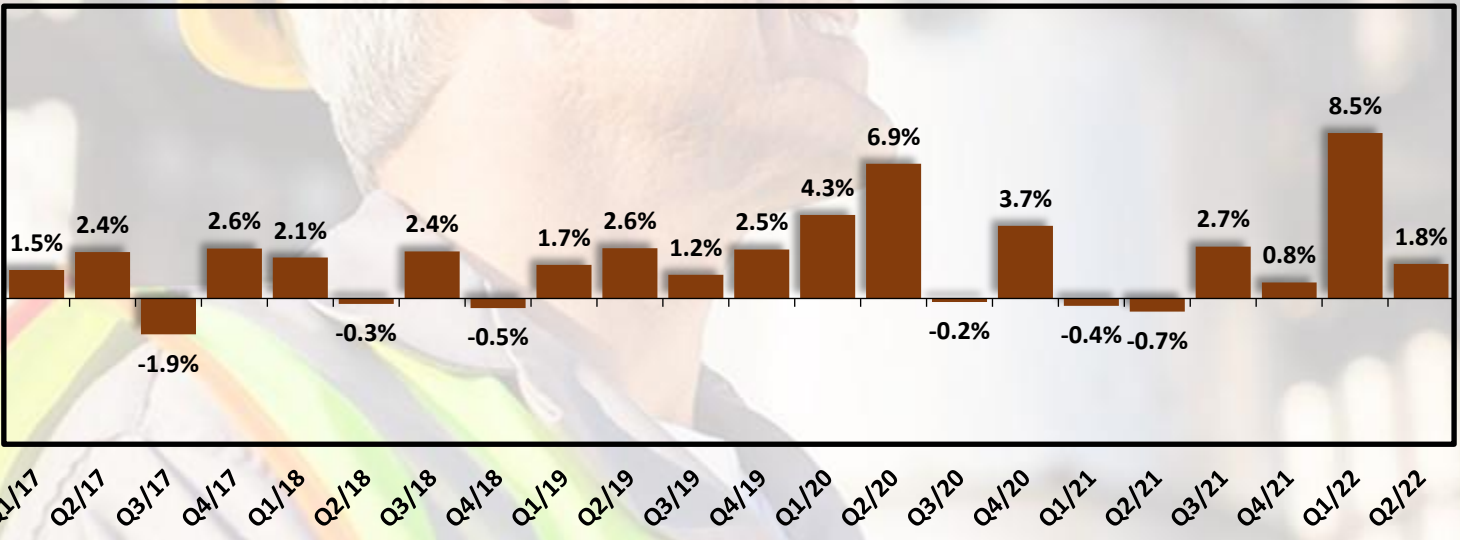
התרחבות במצבת העובדים נרשמה בקרב מרבית ענפי התעשייה בתקופה הנסקרת, כאשר בלט לחיוב גיוס חד של כ- 1,100 איש במצבת עובדי ענף המכשור אלקטרוני לבקרה ורפואי (כ- 2.5%), של כ- 350 בענף מוצרי המתכת (כ- 0.9%), ושל כ- 320 בענף הרכיבים האלקטרוניים (כ- 1.5%). מנגד, פיטורים של כ- 520 איש חלו במצבת עובדי ענף התרופות (כ- 4.6%) ושל כ- 120 בענף המינרלים האל-מתכתיים (כ- 1.3%).



פריון העבודה בתעשייה (תוצר לשעת עבודה)

התפתחות הפריון בתעשייה*

שיעורי שינוי ריאליים, ממוצע חודשי בכל תקופה לעומת קודמתה, נתונים מנכי עונתיות



ברבעון השני של 2022 חלה עליה ריאלית של כ- 1.8% בפריון העבודה התעשייתי לעומת הרבעון הראשון של השנה. מקורה של עלייה זו הינה צמיחה של כ- 3.5% בתוצר התעשייתי, לצד עלייה מתונה יותר של כ- 1.7% בשעות העבודה ושל כ- 0.7% בהיקף שעות העבודה למועסק בתקופה זו.

* כולל כרייה וחציבה



בדבר הסברים והבהרות ניתן לפנות לצוות המחלקה למחקר כלכלי

אלה גורביץ', כלכלנית המחלקה

ellag@industry.org.il

03-5198810

טל לייבזון, כלכלן המחלקה

talleibson@industry.org.il



עדכניות סקירה זו עד לתאריך 21/09/22 - עת צפויים להתפרסם נתוני תעשייה חדשים