



מועסקים בתעשייה

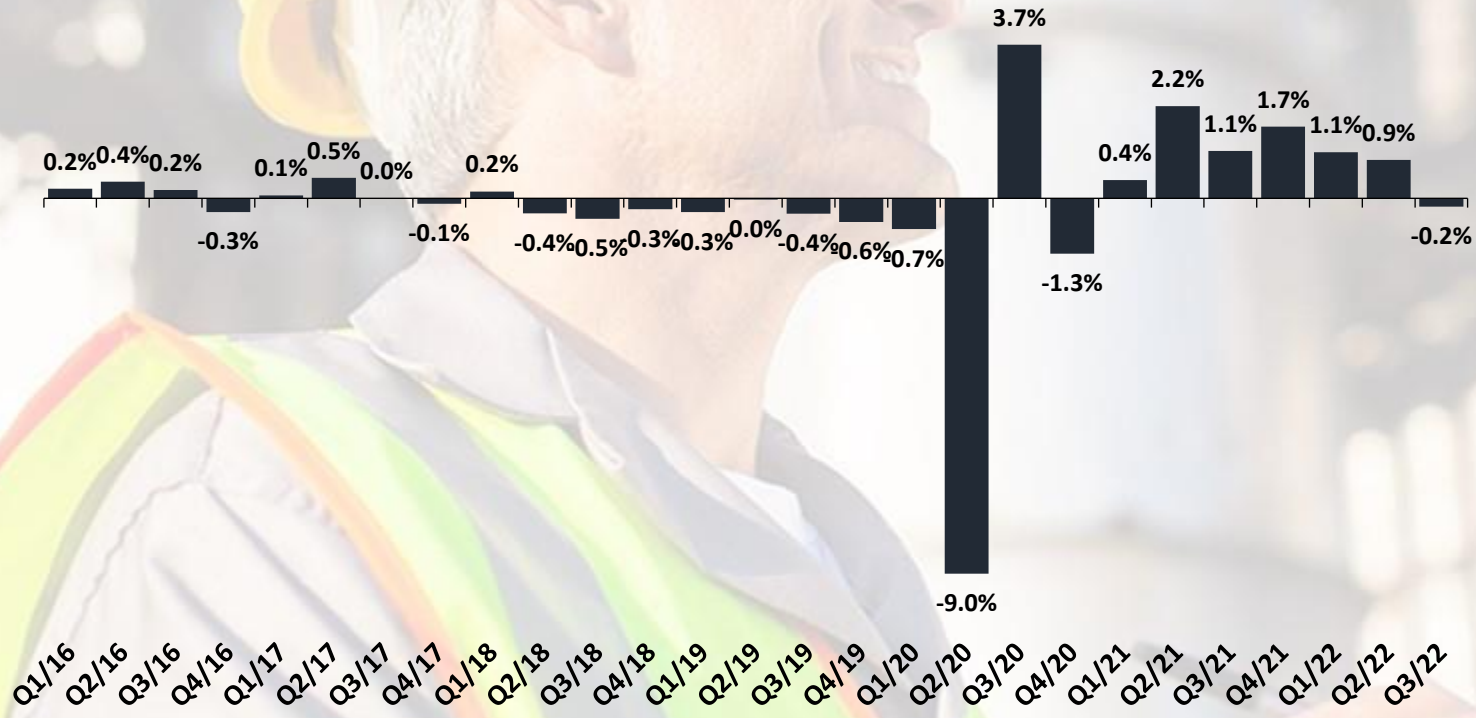
רבעון שלישי 2022

התכווצות במצבת העובדים בתעשייה



התפתחות מצבת העובדים בתעשייה*

שיעורי שינוי, ממוצע חודשי בכל תקופה לעומת קודמתה, נתונים מבוכי עונתיות



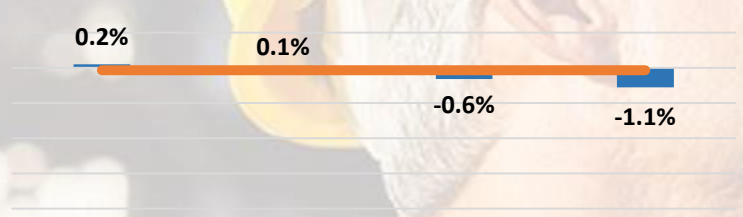
מניתוח המחלקה למחקר כלכלי של התאחדות התעשיינים עולה כי ברבעון השלישי של 2022 חלה נסיגה בקליטת העובדים בתעשייה, זאת לראשונה לאחר שישה רבעונים רצופים של עליה במצבת העובדים: ירידה של כ-0.2% במצבת העובדים בתעשייה לעומת הרבעון השני של 2022 (דהיינו פיטורים נטו של כ-765 איש), זאת בהמשך לגידול בקצב של כ-0.9% במצבת העובדים ברבעון הקודם.



התפתחות מצבת העובדים לפי קבוצות העתירות

התפתחות מצבת העובדים בטכנולוגיה המעורבת - מסורתית

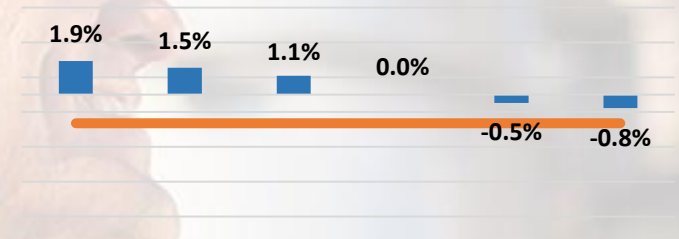
שיעורי שינוי, הרבעון השלישי של 2022 לעומת הרבעון השני של 2022



מתכת בסיסית גומי ופולסטיק מינרלים אל-מתכתיים מוצרי מתכת

התפתחות מצבת העובדים בטכנולוגיה המסורתית

שיעורי שינוי, הרבעון השלישי של 2022 לעומת הרבעון השני של 2022

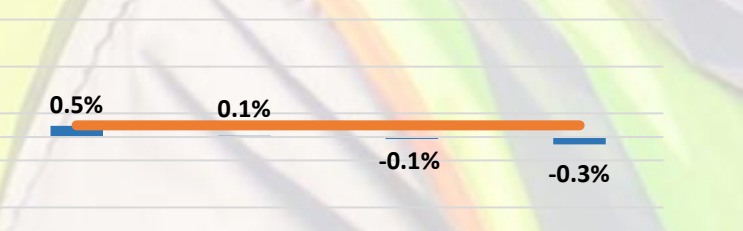


עץ וריהוט הדפסת חומר נייר ומוצרי טקסטיל והלבשה מזון, משקאות וטבק עור ומוצרים נלווים

הירידה במצבת העובדים בתקופה הנסקרת, משקפת פיטורי עובדים בשיעור של כ-0.6% במצבת עובדי קבוצת ענפי הטכנולוגיה המסורתית ושל כ-0.1% בקבוצת עובדי הטכנולוגיה המעורבת-מסורתית.

התפתחות מצבת העובדים בטכנולוגיה המעורבת - עילית

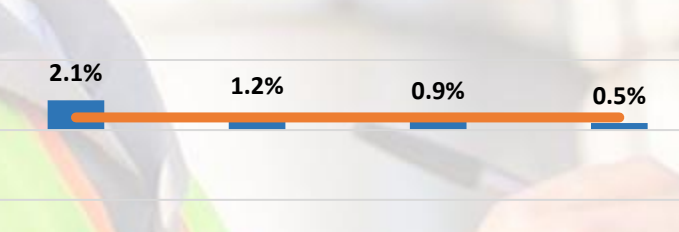
שיעורי שינוי, הרבעון השלישי של 2022 לעומת הרבעון השני של 2022



כימיה ונפט כלי הובלה ותחבורה מכונות וציוד ציוד חשמלי

התפתחות מצבת העובדים בטכנולוגיה העילית

שיעורי שינוי, הרבעון השלישי של 2022 לעומת הרבעון השני של 2022



מכשור אלקטרוני לבקרה, רפואי תרופות ציוד אלקטרוני לצריכה ותקשורת רכיבים אלקטרוניים

ירידה זו מותנה במקצת הודות לגידול של כ-0.9% במצבת עובדי קבוצת הטכנולוגיה העילית וצמיחה של כ-0.5% במצבת עובדי קבוצת הטכנולוגיה המעורבת עילית. כמו כן, במצבת עובדי ענף הכרייה והחציבה חלה צמיחה של כ-3.2%.



השינוי במצבת העובדים בענפי התעשייה



השינוי במצבת העובדים בענפי התעשייה (כולל כרייה וחציבה)

שינוי במספר המועסקים ברבעון השלישי של 2022 לעומת הרבעון השני של 2022



התכווצות מצבת העובדים בתעשייה נרשמה בקרב מרבית ענפי התעשייה בתקופה הנסקרת, כאשר בלטו פיטורים של כ-140 עובדים בענף הגומי והפלסטיק (-0.6%), של כ-150 עובדים בענף העץ והריהוט (-0.8%) ושל כ-75 עובדים בענף המתכת הבסיסית (-1.1%).

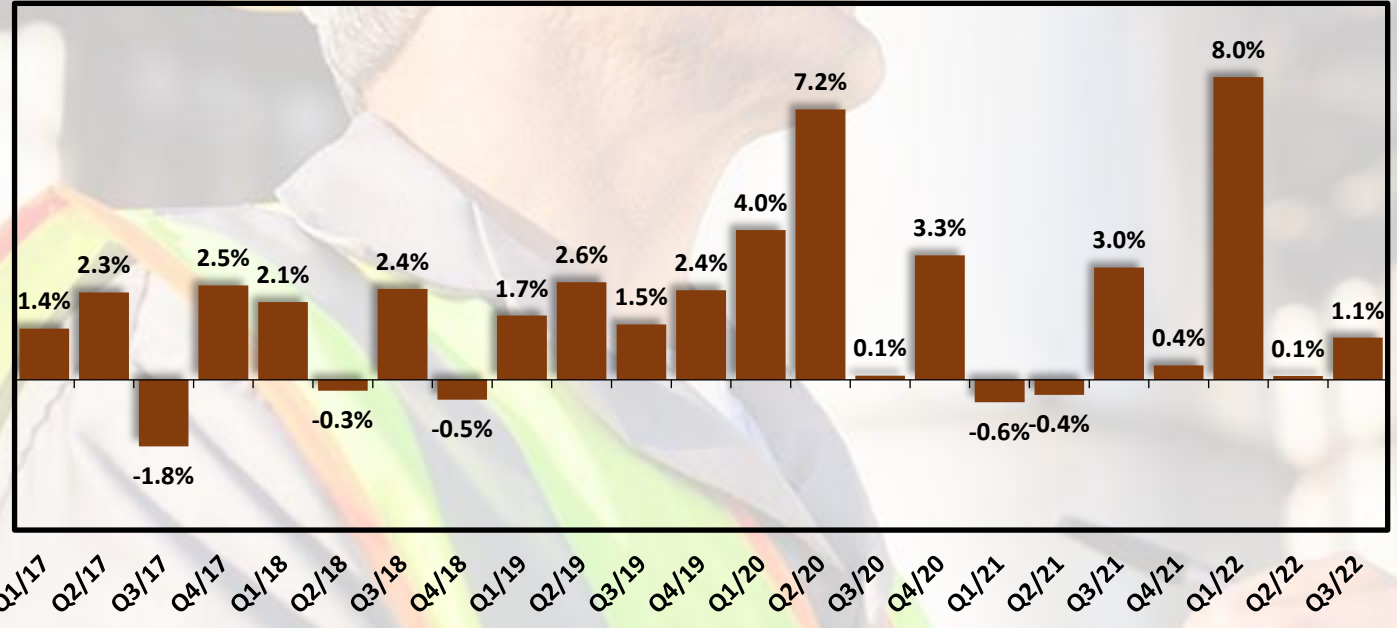
מנגד, גיוסים של כ-460 עובדים נרשמו בענף הרכיבים האלקטרוניים (2.1%), של כ-215 עובדים בענף המכשור האלקטרוני לבקרה ורפואי (0.5%) ושל כ-175 עובדים בענף היוד האלקטרוני לצריכה ותקשורת (1.2%).



פריון העבודה בתעשייה (תוצר לשעת עבודה)

התפתחות הפריון בתעשייה*

שיעורי שינוי ריאליים, ממוצע חודשי בכל תקופה לעומת קודמתה, נתונים מנוכי עונתיות



* כולל כרייה וחציבה

ברבעון השלישי של 2022 חלה צמיחה ריאלית תוך האצה בקצב של כ-1.1% בפריון העבודה התעשייתי לעומת הרבעון השני של השנה, זאת לאחר עליה של כ-0.1% בלבד ברבעון השני של 2022.

מקורה של עליה זו הינה על רקע גידול של כ-1% בתוצר התעשייתי, לצד ירידה מתונה של כ-0.1% בשעות העבודה. יצוין, כי נרשמה עליה של כ-0.1% בהיקף שעות העבודה למועסק בתקופה זו.



בדבר הסברים והבהרות ניתן לפנות לצוות המחלקה למחקר כלכלי

אלה גורביץ', כלכלנית המחלקה

ellag@industry.org.il

03-5198810

טל לייבזון, כלכלן המחלקה

talleibson@industry.org.il



עדכניות סקירה זו עד לתאריך 15/2/23 - עת צפויים להתפרסם נתוני תעשייה חדשים