



# מועסקים בתעשייה

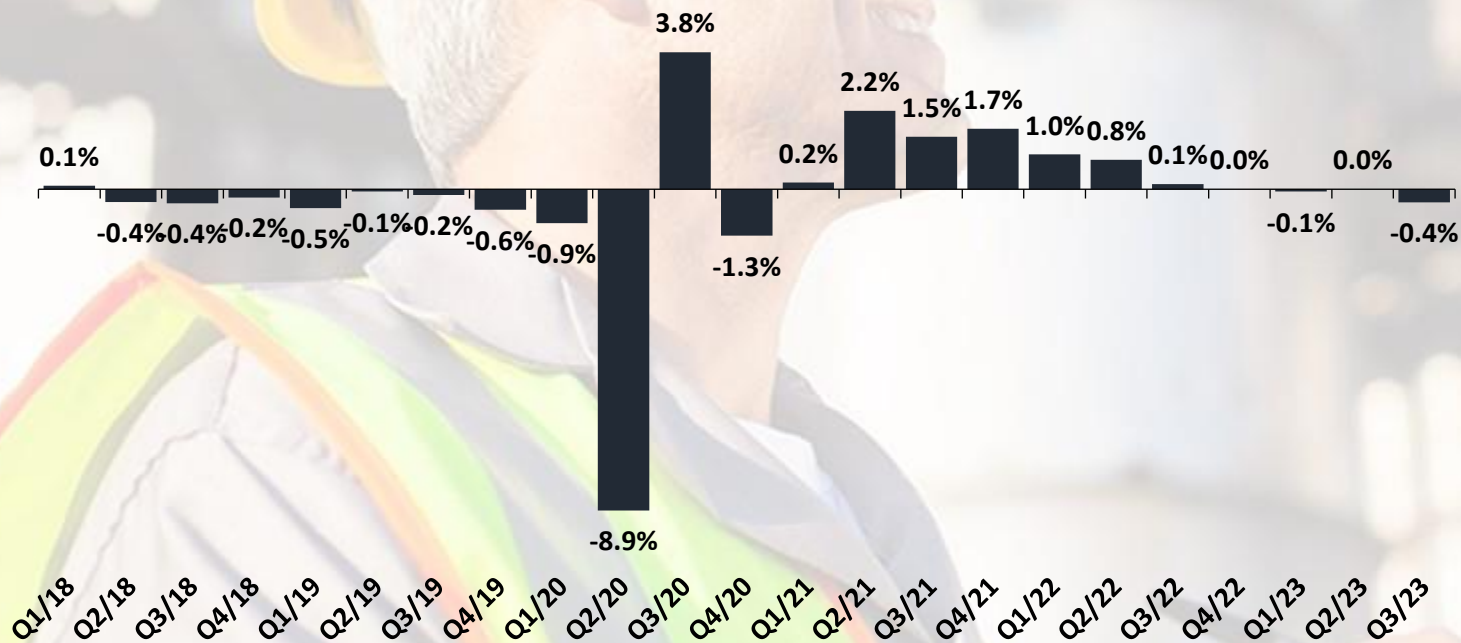
רבעון שלישי 2023

# ירידה במצבת העובדים בתעשייה ברבעון השלישי של 2023



## התפתחות מצבת העובדים בתעשייה\*

שיעורי שינוי, ממוצע חודשי בכל תקופה לעומת קודמתה, נתונים מנוכי עונתיות



מצבת העובדים הצטמצמה בכ-0.4% ברבעון השלישי של 2023, זאת לאחר קיפאון ברבעון השני.

ירידה זו נאמדת בצמצום נטו של כ-1,415 עובדים בתעשייה

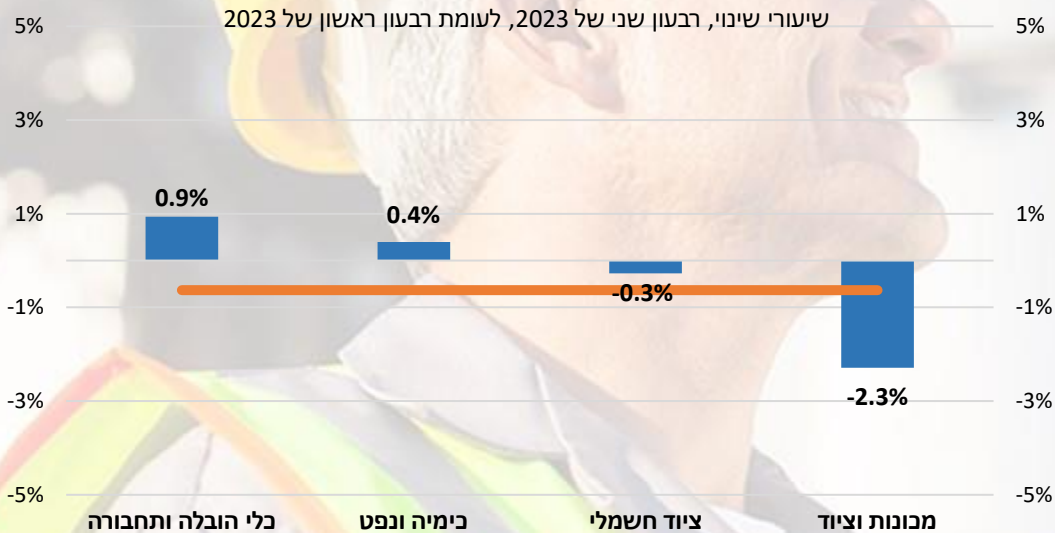


\* כולל כרייה וחציבה

# התפתחות מצבת העובדים לפי קבוצות העתירות



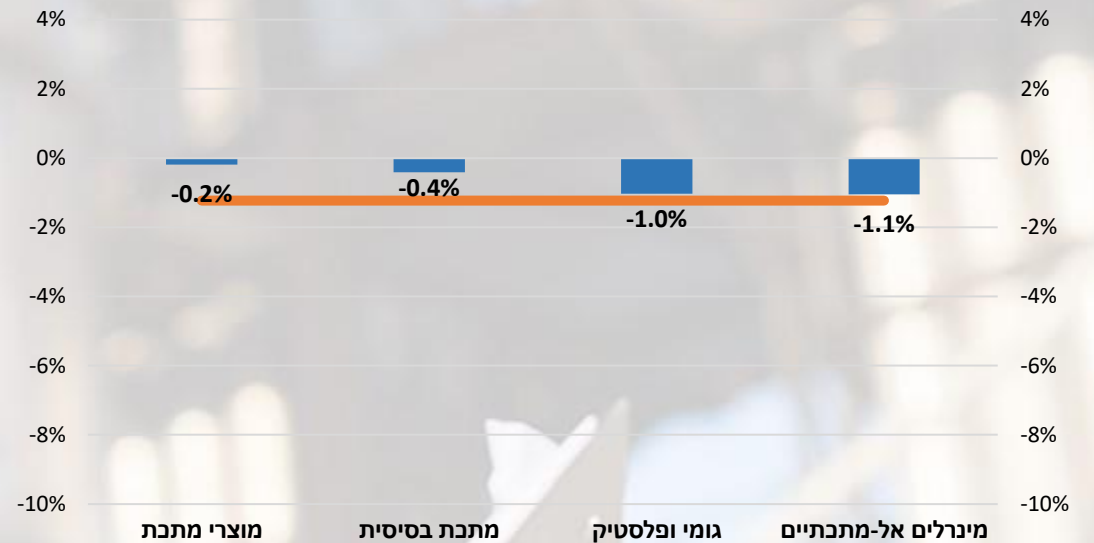
## התפתחות מצבת העובדים בטכנולוגיה המעורבת - עלית



מצבת העובדים בקבוצת ענפי הטכנולוגיה המעורבת-עלית רשמה נסיגה ריאלית של כ-0.6% ברבעון השלישי של 2023 לעומת הרבעון השני בשנה זו

## התפתחות מצבת העובדים בטכנולוגיה המעורבת - מסורתית

שיעורי שינוי, רבעון שני של 2023, לעומת רבעון ראשון של 2023



מצבת העובדים בקבוצת ענפי הטכנולוגיה המעורבת-מסורתית רשמה ירידה ריאלית של כ-1.2% ברבעון השלישי של 2023 לעומת הרבעון השני בשנה זו

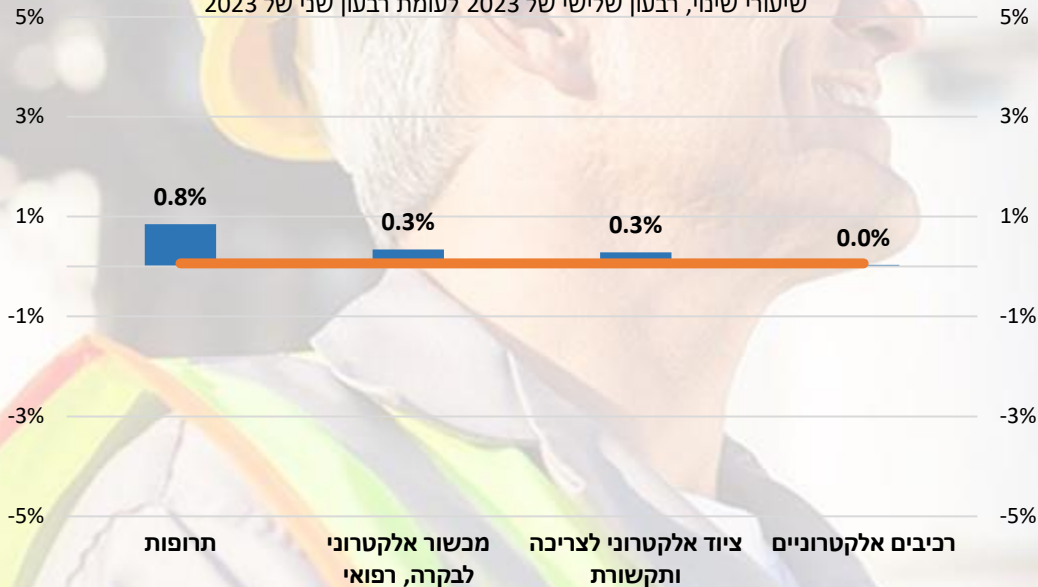
במצבת העובדים בענפי הכרייה והחציבה נרשמה ירידה ריאלית של כ-0.5% ברבעון השלישי של שנת 2023

# התפתחות מצבת העובדים לפי קבוצות העתירות



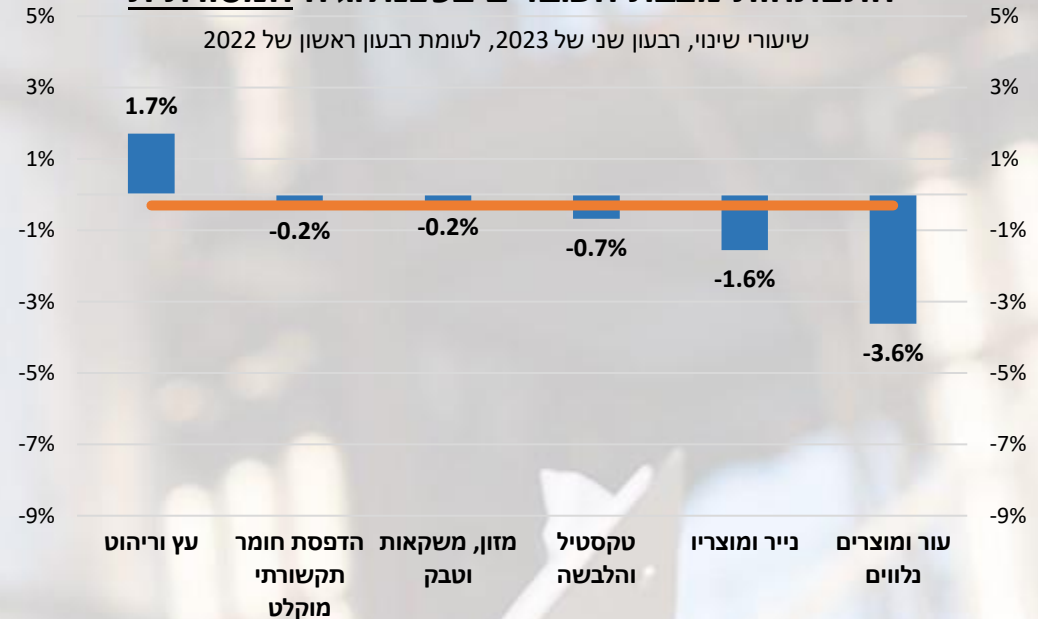
## התפתחות מצבת העובדים בטכנולוגיה העילית

שיעורי שינוי, רבעון שלישי של 2023 לעומת רבעון שני של 2023



## התפתחות מצבת העובדים בטכנולוגיה המסורתית

שיעורי שינוי, רבעון שני של 2023, לעומת רבעון ראשון של 2022



מצבת העובדים בקבוצת ענפי הטכנולוגיה העילית רשמה עלייה ריאלית מתונה של כ-0.1% ברבעון השלישי של 2023 לעומת הרבעון השני בשנה זו

מצבת העובדים בקבוצת ענפי הטכנולוגיה המסורתית רשמה התכווצות ריאלית של כ-0.3% ברבעון השלישי של 2023 לעומת הרבעון השני בשנה זו

# השינוי במצבת העובדים בענפי התעשייה



## השינוי במצבת העובדים בענפי התעשייה (כולל כרייה וחציבה)

שינוי במספר העובדים האבסולוטי, רבעון שלישי של 2023 לעומת רבעון שני



בענף עץ וריהוט, נאמדה תוספת נטו של כ-310 עובדים ברבעון השלישי של 2023 לעומת הרבעון הקודם



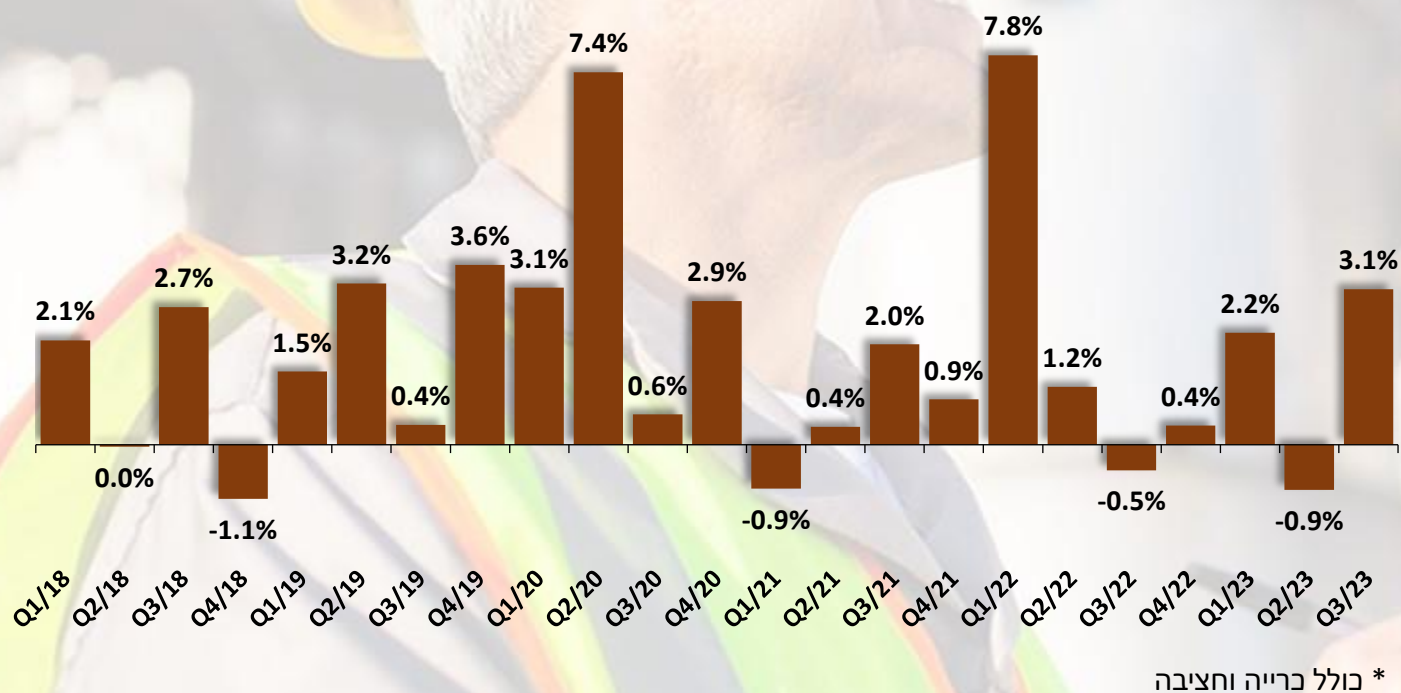
בענף המכונות והציוד נאמדה ירידה נטו של כ-530 עובדים ברבעון השלישי של 2023 לעומת הרבעון הקודם



# פריון העבודה בתעשייה (תוצר לשעת עבודה)

## התפתחות הפריון בתעשייה\*

שיעורי שינוי ריאליים, ממוצע חודשי בכל תקופה לעומת קודמתה, נתונים מנכי עונתיות



\* כולל כרייה וחציבה

פריון העבודה התעשייתי עלה בכ-3.1% ברבעון השלישי של 2023, זאת לאחר נסיגה של כ-0.9% ברבעון הקודם.

מקורה של צמיחה זו הינה על רקע צמיחה של כ-3.6% בתוצר התעשייתי, לצד עליה מתונה יותר של כ-0.5% בשעות העבודה. יצוין, כי נרשמה עליה גבוהה יותר של כ-0.9% בהיקף שעות העבודה למועסק בתקופה זו, לאור הירידה במצבת העובדים.





# בדבר הסברים והבהרות ניתן לפנות לצוות המחלקה למחקר כלכלי

אלה גורביץ', מנהלת המחלקה למחקר כלכלי

[ellag@industry.org.il](mailto:ellag@industry.org.il)

03-5198810

פלג סהר, כלכלן המחלקה

[pelegs@industry.org.il](mailto:pelegs@industry.org.il)

יעל גרטנר, כלכלנית המחלקה

[yaelg@industry.org.il](mailto:yaelg@industry.org.il)



עדכניות סקירה זו עד לסוף פברואר 2024 - עת צפויים להתפרסם נתוני תעשייה חדשים