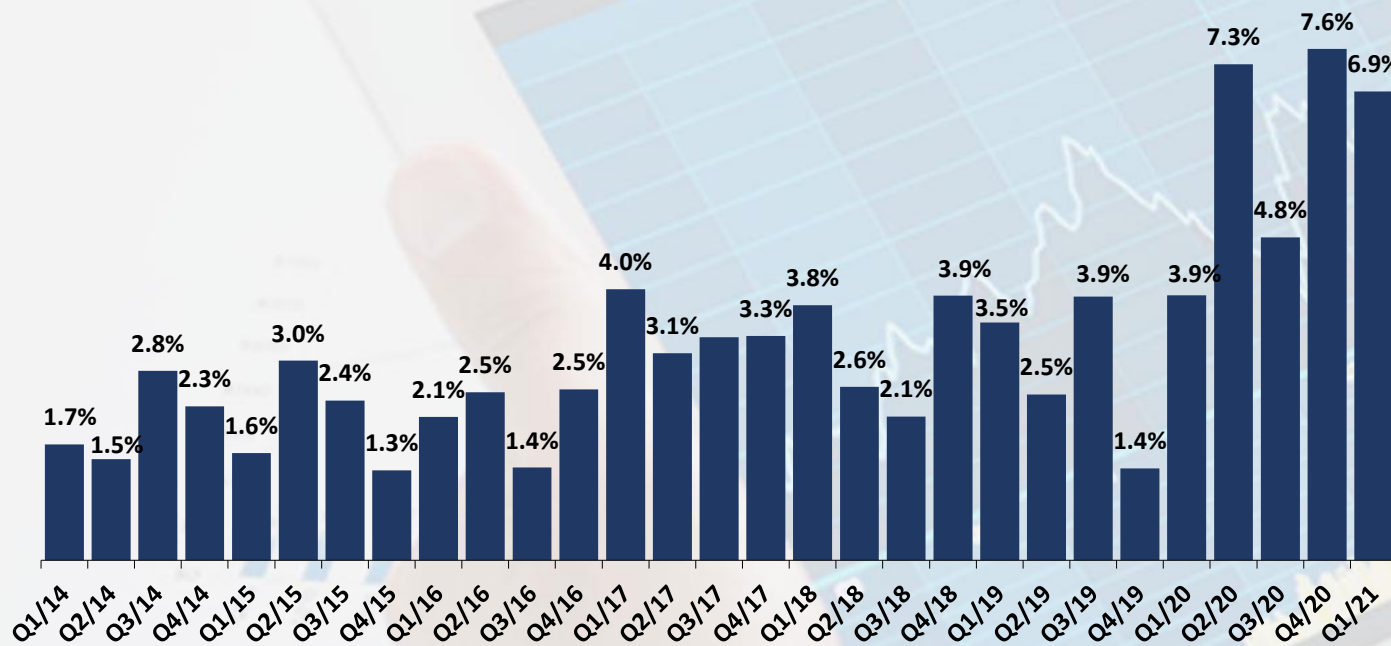


התפתחות השכר בתעשייה

רבע ראשון 2021

התפתחות השכר הנומינלי בתעשייה*

שעורי שינוי נומינליים של השכר הממוצע למשרת שכיר, כל תקופה לעומת המקבילה לה בשנה קודמת



ברבע הראשון של 2021 נמשכה עליית השכר בתעשייה, תוך האטה בקצב: במונחים נומינליים (שקלים) עלה השכר בתעשייה בקצב של כ- 6.9%, בהמשך לזינוק של כ- 7.6% ברבע הרביעי של 2020. נציין, כי קצב עליית השכר בתעשייה בתקופה הנסקרת, היה נמוך מזה שנרשם בשכר הממוצע במשק (כ- 12.6%, ראה פירוט בהמשך).

להערכת המחלקה למחקר כלכלי של התאחדות התעשיינים צמצום העובדים לנוכח משבר הקורונה (פיטורין או חל"ת), הטה את ממוצע השכר כלפי מעלה כיוון שבעת המשבר מעסיקים נאלצו לצמצם עובדים המועסקים במשלחי יד המשתכרים בשכר נמוך יותר.

בתקופה הנסקרת חלה עליה של כ- 5.6% בשכר לשעת עבודה לעומת הרבעון המקביל אשתקד. מנגד נרשמה נסיגה של כ- 0.2% בשעות העבודה למועסק. כך, נרשמה עלייה של כ- 8.5% בפרייון העבודה (תוצר לשעת עבודה).

1. מקור: עיבודי המחלקה למחקר כלכלי לנתוני למ"ס.

2. תעשייה כולל כרייה וחציבה.

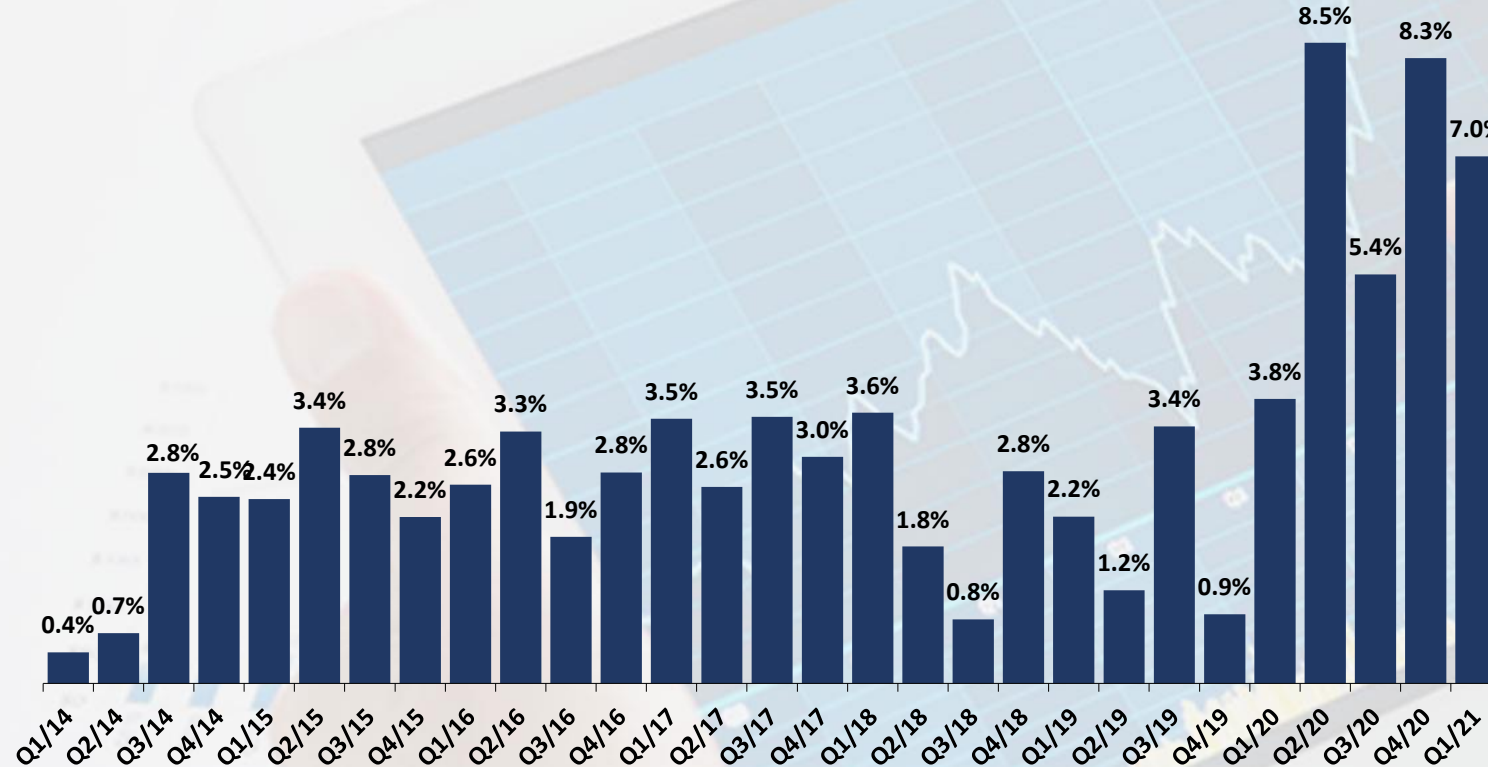
3. השכר הממוצע למשרת שכיר הינו נתון מקורו, הכולל שכר יסוד, תוספות יוקר, תוספות ותק, הפרשים בעבור תקופות קודמות, מקדמות, תשלומים בעבור שעות נוספות, פרמיות, תגמולים, מענקים ותוספות למיניהם (שוטפים או חד-פעמיים), כגון כונניות, תורניות, משכורת "חודש 13", קצובת נסיעה, קצובת הבראה, גמול השכלה, גמול השתלמות ותשלומים בעבור אחזקת רכב. השכר ברוטו אינו כולל הוצאות עבודה נוספות וסכומים שהמנהל משלם לקרנות (כגון קרנות פנסיה או ביטוח בעבור השכירים).

4. כל תקופה בהשוואה לתקופה המקבילה לה בשנה קודמת.

השכר בתעשייה

התפתחות השכר הריאלי בתעשייה*

שיעורי שינוי ריאליים של השכר הממוצע למשרת שכיר, כל תקופה לעומת המקבילה לה בשנה קודמת



בסיכום הרבע הראשון של השנה עמד השכר החודשי הממוצע בתעשייה על 16,959 ₪, הגבוה בכ- 39% מהשכר הממוצע במשק, אשר הסתכם ב-12,242 ₪, ופי 3 משכר המינימום בתקופה הנסקרת (5,300 ₪ לחודש).

על רקע הירידה המתונה במדד המחירים לצרכן ברבעון הראשון של 2021 (-0.1%) היה הגידול הריאלי בשכר דומה לגידול הנומינלי. כך, **במונחים ריאליים** (בניכוי השינוי במדד המחירים לצרכן) עלה השכר בתעשייה במהלך הרבעון הראשון של 2021 בכ- 7%.

*תעשייה כולל כרייה וחציבה.

מקור: עיבודי המחלקה למחקר כלכלי לנתוני למ"ס, התאחדות התעשיינים.

שכר לפי עוצמה טכנולוגית

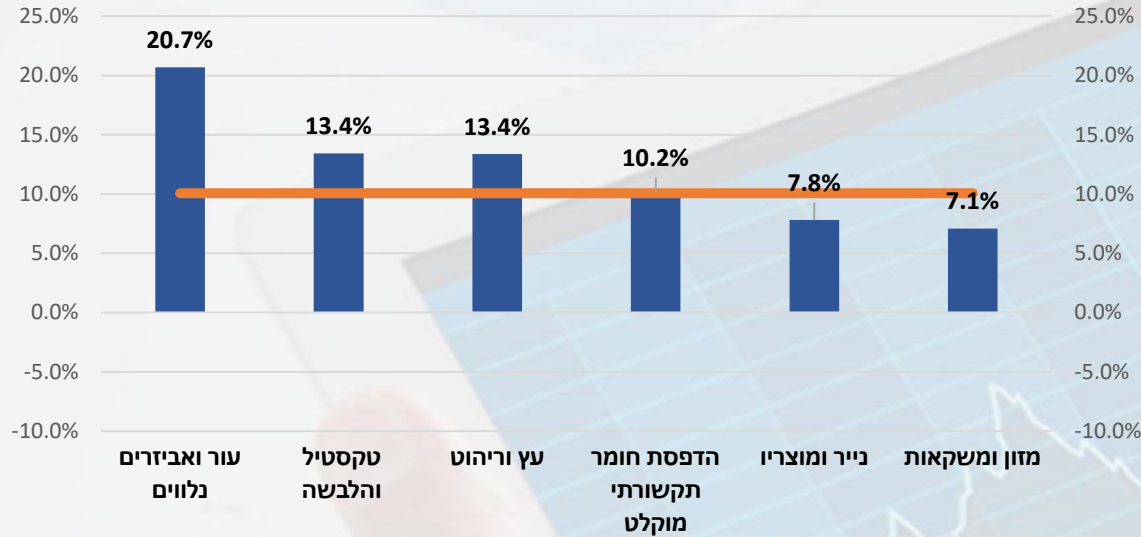
השכר הממוצע בקבוצת ענפי הטכנולוגיה המסורתית רשם עליה ריאלית של כ- 10.1% ברבע הראשון של השנה. עליה זו, נגזרה מגידול ריאלי בשכר כלל ענפי הקבוצה: עור ואביזרים נלווים (20.7%), טקסטיל והלבשה (13.4%), עץ וריהוט (13.4%), הדפסת חומר תקשורתי מוקלט (10.2%), נייר ומוצריו (7.8%), וענף המזון והמשקאות (7.1%).

השכר הממוצע בקבוצה הסתכם ב- 11,674 ₪ לחודש, והיה נמוך בכ- 31% מהשכר הממוצע בתעשייה, אך גבוה פי 2.2 משכר המינימום.

כמו כן, השכר הממוצע בקבוצת ענפי הטכנולוגיה המעורבת- מסורתית צמח בכ- 7% בתחילת שנת 2021, המשקפת עליות שכר ריאליות בכלל הענפים: עליה של כ- 9.2% בשכר ענף המינרלים אל-מתכתיים, לצד צמיחה של כ- 8.2% בשכר ענף המתכות, של כ- 6.4% בענף התיקון והתחזוקה של מכונות וציוד ושל כ- 3.9% בענף הגומי והפלסטיק. השכר הממוצע בקבוצה הסתכם ב- 13,955 ₪ לחודש, והיה נמוך בכ- 18% מהשכר הממוצע בתעשייה, אך גבוה פי 2.6 משכר המינימום.

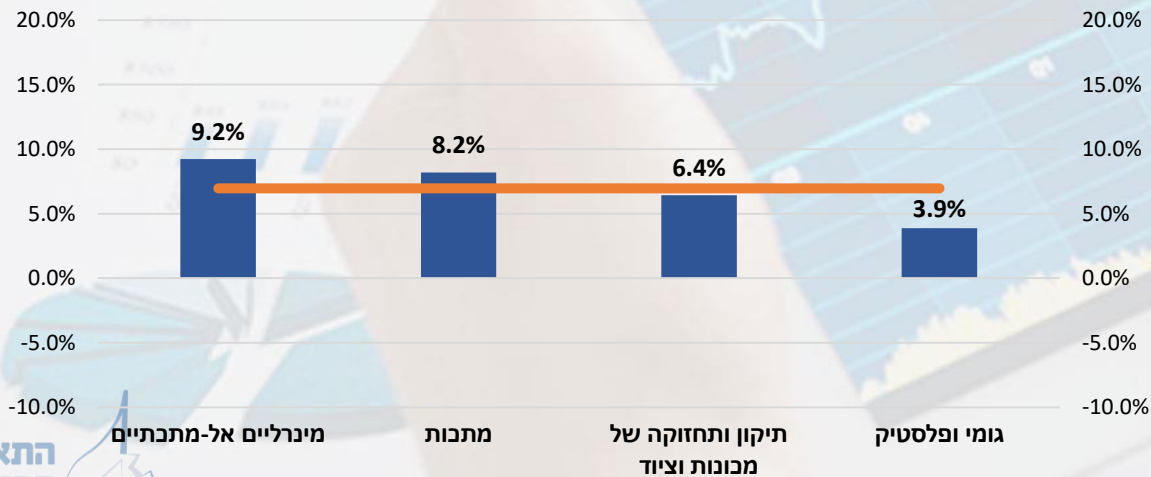
התפתחות השכר בטכנולוגיה המסורתית

שיעורי שינוי ריאלי, רבעון ראשון 2021 לעומת רבעון אחרון 2020, נתונים מקוריים



התפתחות השכר בטכנולוגיה המעורבת מסורתית

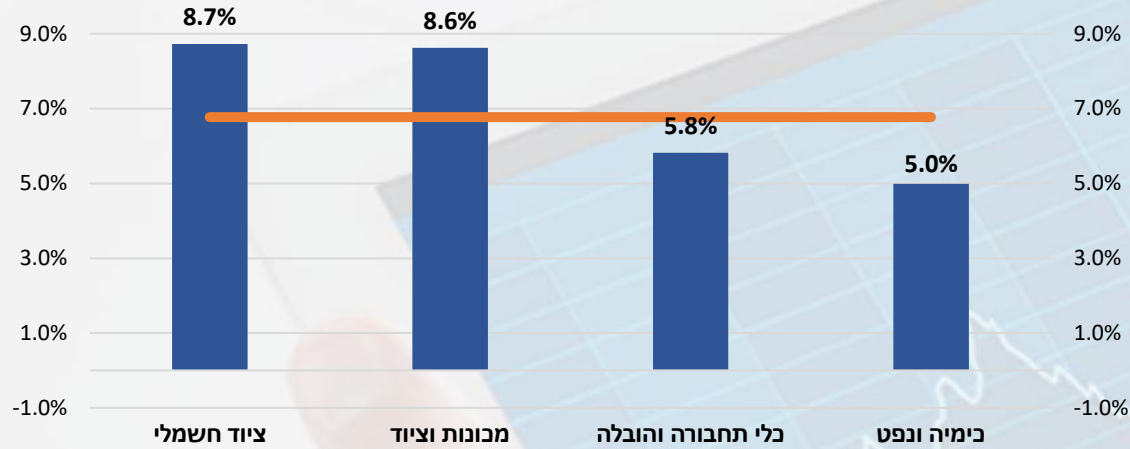
שיעורי שינוי ריאלי, רבעון ראשון 2021 לעומת רבעון אחרון 2020, נתונים מקוריים



שכר לפי עוצמה טכנולוגית

התפתחות השכר בטכנולוגיה המעורבת עילית

שיעורי שינוי ריאלי, רבעון ראשון 2021 לעומת רבעון אחרון 2020, נתונים מקוריים

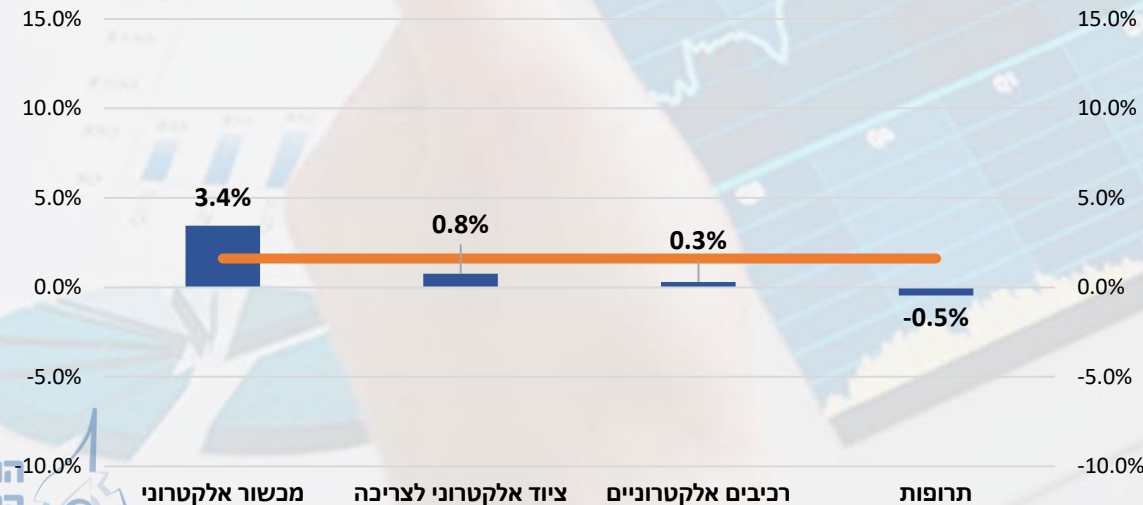


בנוסף, השכר הממוצע בקבוצת ענפי הטכנולוגיה המעורבת – עילית רשם עלייה ריאלית של כ- 6.8%, על רקע צמיחה של כ- 8.7% בשכר ענף הציוד החשמלי, לצד התרחבות של כ- 8.6% בענף המכונות והציוד, של כ- 5.8% בשכר ענף כלי התחבורה וההובלה ושל כ- 5% בשכר ענף הכימיה ונפט.

השכר הממוצע בקבוצה עמד על 18,633 ₪ בחודש - הגבוה בכ- 9.7% מהשכר הממוצע בתעשייה.

התפתחות השכר בטכנולוגיה העילית

שיעורי שינוי ריאלי, רבעון ראשון 2021 לעומת רבעון אחרון 2020, נתונים מקוריים



במקביל, בקבוצת ענפי הטכנולוגיה העילית חלה התרחבות בשכר הממוצע בשיעור של כ- 1.6%, המשקפת עליה בשכר מרבית ענפי הקבוצה: המכשור האלקטרוני לבקרה ורפואי (3.4%), ציוד אלקטרוני לצריכה ותקשורת (0.8%) וענף הרכיבים האלקטרוניים (0.3%). עליה זו מותנה על רקע ירידה של כ- 0.5% בשכר ענף התרופות.

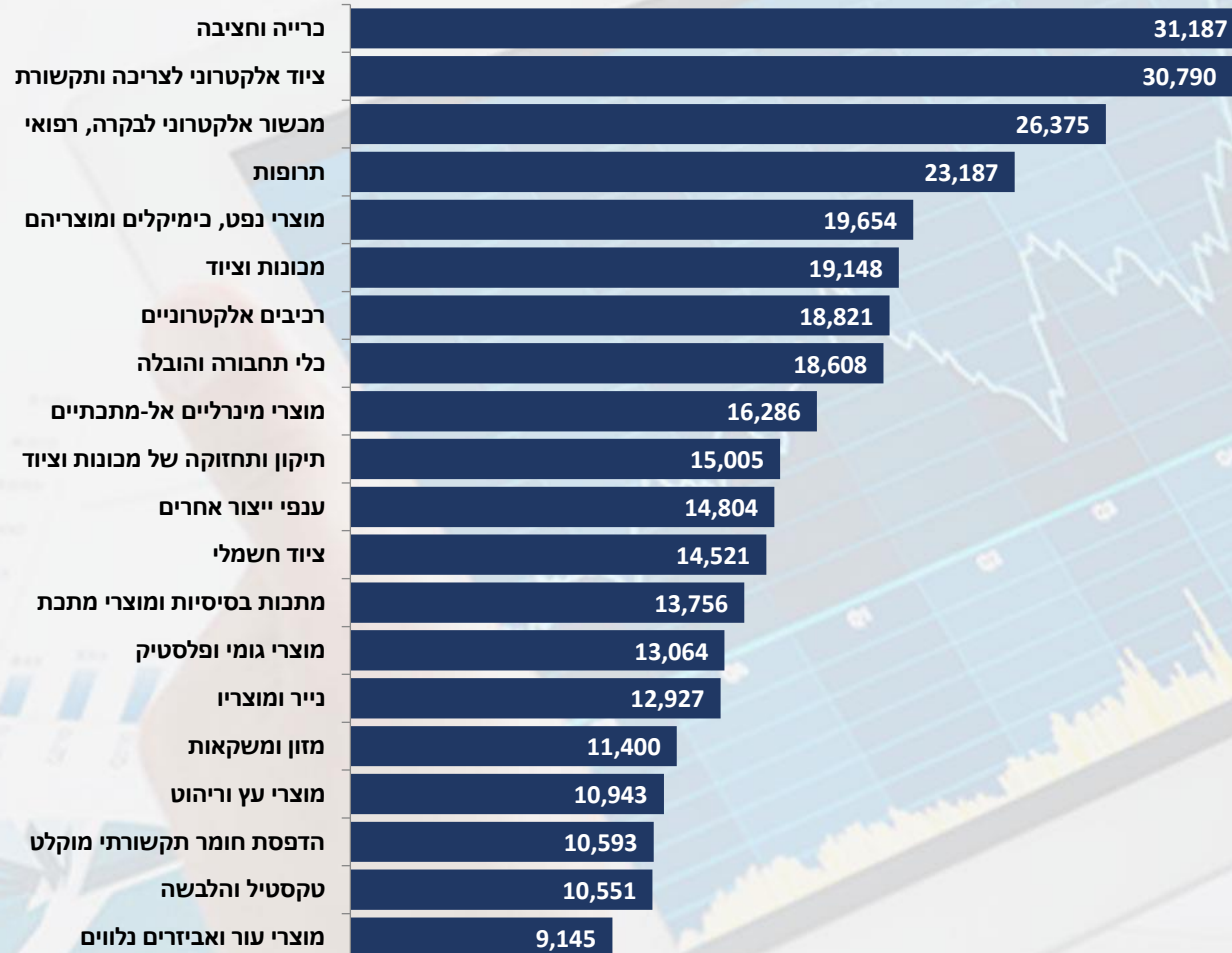
כך, הסתכם השכר הממוצע בקבוצה בתקופה הנסקרת ב- 24,493 ₪ לחודש, שכר הגבוה בכ- 44% מהשכר הממוצע בתעשייה.

השכר הממוצע של ענף הכרייה והחציבה רשם עליה ריאלית בשיעור של כ- 2.3% ברבע הראשון של שנת 2021, אשר הסתכם ב- 31,187 ₪ בממוצע לחודש. יש לציין שעליה מתונה זו באה בעקבות עליה משמעותית ברבעון הקודם (הרביעי של 2020), בו היתה עליה של 20.7% עם שכר המסתכם ב- 29,507 ₪ בממוצע לחודש.

רמות שכר בתעשייה

שונות ניכרת ברמות השכר בתעשייה

שכר חודשי ממוצע למשרת שכיר בש"ח, ממוצע רבעון ראשון 2021



את טבלת השכר בתעשייה מוביל ענף הכרייה והחציבה עם שכר חודשי ממוצע של 31,187 ש"ח, ואחריו ענפי הציוד האלקטרוני לצריכה ותקשורת ומכשור אלקטרוני לבקרה ורפואי עם שכר ממוצע של 30,790 ש"ח ו-26,375 ש"ח בהתאמה. מנגד, ממשיך ענף מוצרי העור ואביזריו הנלווים להיות בתחתית טבלת השכר בתעשייה – 9,145 ש"ח בממוצע לחודש, אף כי רמת שכר זו גבוהה בכ- 73% משכר המינימום.

התפתחות השכר הריאלי במשק

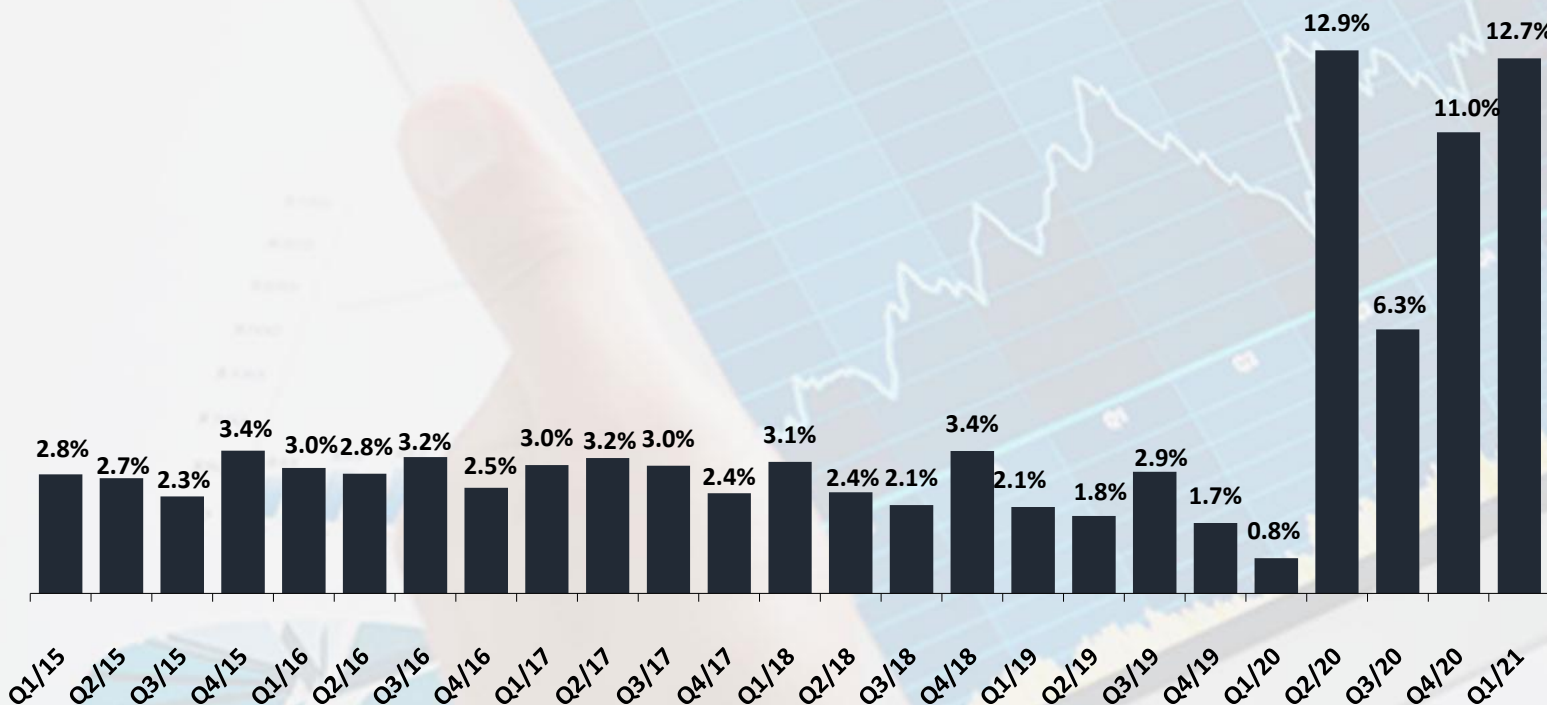
שערי שינוי ריאליים של השכר הממוצע למשרת שכיר, כל תקופה לעומת המקבילה לה בשנה קודמת

ברבע הראשון של 2021 נרשמה עלייה בשכר הממוצע במשק במונחים נומינליים (שקליים): צמיחה של כ- 12.6% נרשמה בהשוואה לתקופה המקבילה בשנת 2020.

במונחים ריאליים (בניכוי השפעת האינפלציה) רשם השכר הריאלי במשק עליה של כ- 12.7% בהשוואה לתקופה המקבילה אשתקד. הגידול בשכר הממוצע במשק בתקופה הנסקרת, משקף הן עלייה ריאלית בשכר במגזר העסקי (כ- 16.2% ברבע הראשון של 2021), והן עלייה בשכר מגזר השירותים הציבוריים (כ- 8% ברבע הראשון של השנה).

נציין שהתרחבות זו בשכר הממוצע לשכיר הינה ככל הנראה על רקע משבר הקורונה שהביא לצמצום נרחב בכוח האדם, אשר משתכר בשכר נמוך יחסית, ולכן חלה הטיה בשכר הממוצע המשקי.

כך, השכר החודשי הממוצע למשרת שכיר במשק ברבע הראשון של 2021 הסתכם, כאמור, ב-12,242 ₪, כאשר השכר הממוצע בסקטור העסקי עמד על 13,389 ₪ לחודש ובסקטור השירותים הציבוריים על 10,484 ₪.





בדבר הסברים והבהרות ניתן לפנות לצוות המחלקה למחקר כלכלי

מילה סויפר-פז, מנהלת המחלקה
קלייר סלע, כלכלנית המחלקה
אלה גורביץ', כלכלנית המחלקה
Mila@industry.org.il
03-5198807

עדכניות סקירה זו עד לתאריך 02/09/2021 - עת צפויים להתפרסם נתוני שכר רבעוניים חדשים