

# חדשות ועדכונים כלכליים מהעולם

המחלקה למחקר כלכלי, התאחדות התעשיינים בישראל  
דצמבר 2022

התאחדות  
התעשיינים  
בישראל



## תמצית המצב הכלכלי בעולם



- ❖ חברת דירוג האשראי הבינלאומית S&P הותירה על כנו את דירוג האשראי של מדינת ישראל ברמת AA-.
- ❖ לדברי בנק ישראל: הפעילות הכלכלית בעולם מתמתנת והסיכון למיתון עולה, בעיקר באירופה. זאת על רקע המלחמה המתמשכת באוקראינה ומשבר האנרגיה באירופה, האינפלציה הגבוהה וההידוק המוניטרי וההאטה בסין.
- ❖ מנגד, נמשכת ההקלה בשרשראות האספקה, תוך ירידה במחירי התובלה.
- ❖ בהשוואה עולמית, האינפלציה השנתית בישראל הינה נמוכה ביחס לרוב המדינות הנסקרות. האינפלציה המקומית נמצאת מעל יעד יציבות המחירים של בנק ישראל, ועומדת כרגע על קצב שנתי של 5.1% (אוקטובר 2022 מול אוקטובר 2021).
- ❖ בנקים מרכזיים בעולם ממשיכים להילחם באינפלציה באמצעות מדיניות מוניטארית הדוקה.



# מדד מנהלי הרכש – התכווצות הפעילות התעשייתית העולמית



הפעילות הכלכלית בעולם ממשיכה להתמתן על רקע האינפלציה הגבוהה והעלאות הריבית, משבר האנרגיה באירופה וההאטה בסין על רקע מדיניות zero-COVID שנמשכת.

מדד מנהלי הרכש **העולמי** בתעשייה רשם ירידה של 0.4 נקודות, ועמד בחודש אוקטובר 2022 על 49.4 נקודות, ערך אשר משקף צפי להמשך התכווצות בייצור הגלובלי. זהו החודש השני בו המדד מצביע על התכווצות, לאחר 26 חודשים רצופים של התרחבות (החל מיוני 2020). מדובר בסימן למיתון אפשרי לאחר הצמיחה בעולם לאורך שנת 2021 והיציאה ממשבר הקורונה.

המדדים בישראל ובארה"ב עדיין מעידים על התרחבות, בעוד מדד גוש האירו מסמן התכווצות.

מקור: בנק הפועלים, MARKIT, ISM

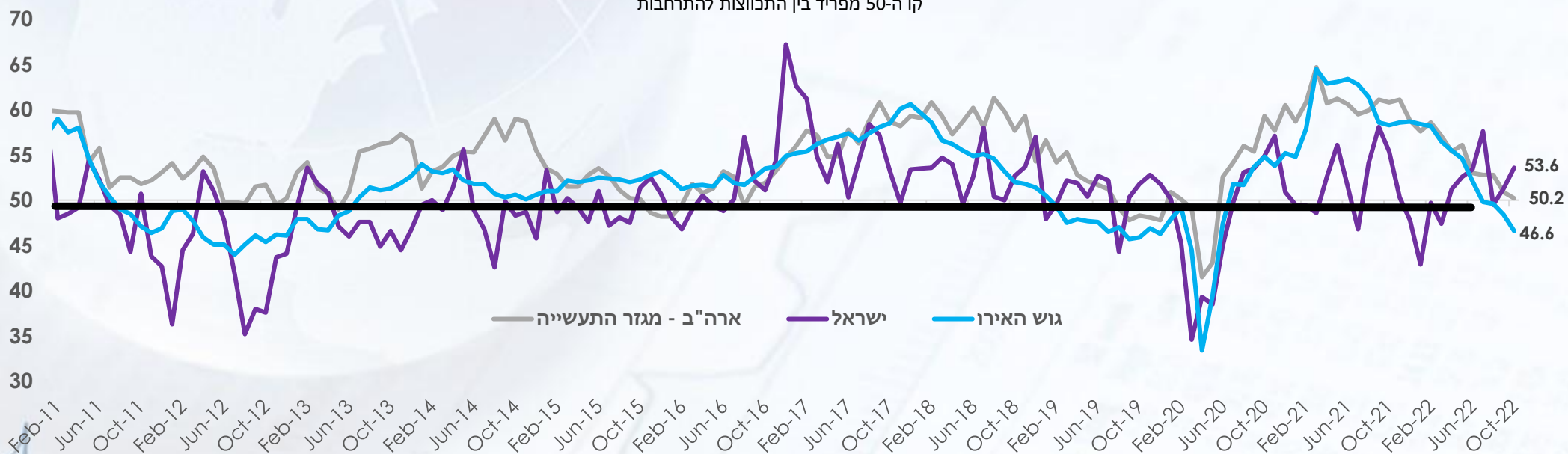


## מדד מנהלי הרכש – מגמות בארה"ב, אירופה וישראל

מדד מנהלי הרכש הישראלי רשם עלייה של 2.3 נקודות באוקטובר לרמה של 53.6, עלייה אשר מצביעה על התרחבות הפעילות התעשייתית הישראלית. מדובר בחודש שני של התרחבות, תוך האצה בקצב, זאת לאחר חודש של התכווצות במדד הישראלי. לעומתו מדד גוש האירו, אשר רשם באוקטובר ירידה של 1.8 נקודות מרמה של 48.4 ל-46.6, מציג התכווצות. כמו כן, גם מדד מנהלי הרכש בארה"ב רשם נסיגה של כ-0.7 נקודות, אך עדיין נמצא מעל קו ה-50, מה שמצביע על האטה בהתרחבות התעשייתית.

### התפתחות מדד מנהלי הרכש

קו ה-50 מפריד בין התכווצות להתרחבות





# מדדי המחירים לצרכן בישראל ובעולם




מדדי המחירים בעולם ממשיכים לעלות, ומתבלט ביניהם מדד מחירי האנרגיה אשר עלה משמעותית מאז תחילת המלחמה בין רוסיה לאוקראינה. ניכרות השפעות צמצום אספקת הגז הטבעי מצד רוסיה, והסנקציות האירופיות על יבוא נפט ופחם מרוסיה.

אף שהאינפלציה המקומית נמצאת מעל יעד יציבות המחירים של בנק ישראל, בהשוואה בינלאומית, האינפלציה בישראל הינה נמוכה באופן משמעותי ביחס לרוב המדינות הנסקרות.

השינוי במדד הכללי בישראל עמד על 5.1% בחודש אוקטובר 2022 (לעומת אוקטובר 2021), בעוד שהשינוי הממוצע ב-OECD כפול: 10.7%. מדד המחירים לצרכן במזון נמוך פי 4, עם 4% בישראל לעומת 16.1% ב-OECD, ומדד מחירי האנרגיה שנמוך פי 5, עם עלייה של 5.5% בישראל לעומת 28.1% בממוצע OECD.

קצב שינוי מדדים - מדד כולל, מדד אנרגיה ומדד מזון  
אוקטובר 2022 לעומת אוקטובר 2021 (%)



# שערי ריבית: המשך העלאת ריבית ברחבי העולם



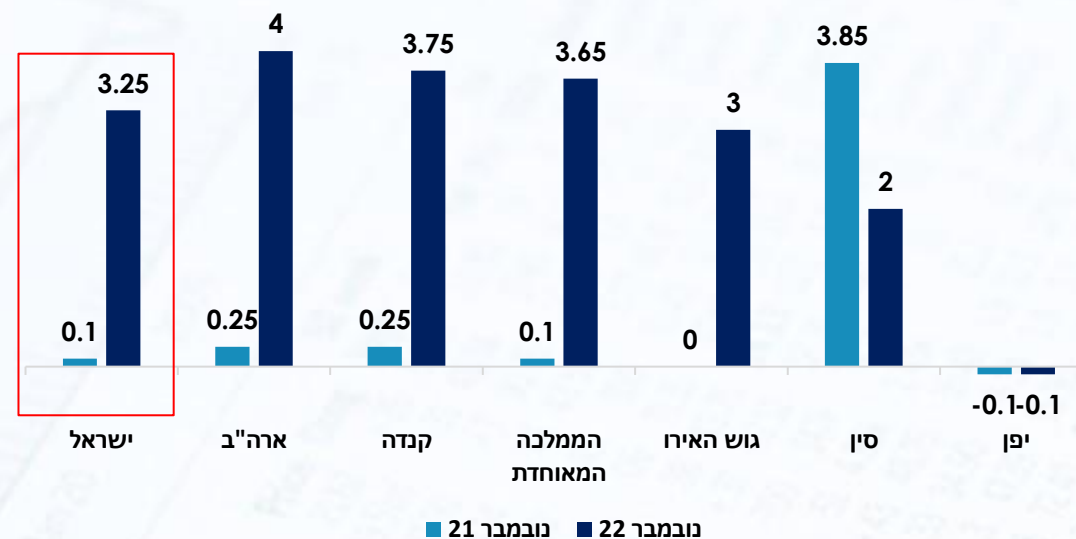
**ישראל** – בחודש נובמבר העלה בנק ישראל את הריבית בפעם השישית ב-0.5% לרמה של 3.25%. בין הגורמים שתמכו בהעלאה: אינפלציה מעל יעד יציבות המחירים, שוק עבודה הדוק והעלאות ריבית בארה"ב ובאיחוד האירופי, לצד מדינות נוספות בעולם. לפי תחזיות של גופים כלכליים בישראל, בנק ישראל צפוי להעלות את הריבית בעוד חצי אחוז לרמה של 3.75% כבר בינואר 2023, זאת לאור תחזית צמיחה חיובית של בנק ישראל.

**גוש האירו** – כרגע לא נצפים סימני התמתנות בסביבת האינפלציה באירופה, אך אולי כן התייצבות. סביר להניח שהבנק המרכזי של אירופה יעלה את הריבית ב-0.5% בדצמבר השנה.

**ארה"ב** – בפרוטוקול הפד האחרון נאמר שחבריו סבורים כי בקרוב יהיה ראוי להוריד את קצב העלאות הריבית (אם כי הריבית הסופית צפויה להיות גבוהה מתחזית הפד מספטמבר, שהיתה 4.6%).

מדינה	החלטה אחרונה	ריבית נוכחית
ארה"ב	העלאה של 0.75%	4%-3.75%
קנדה	העלאה של 0.5%	3.75%
סין	הורדה של 0.05%	3.65%
ישראל	העלאה של 0.5%	3.25%
הממלכה המאוחדת	העלאה של 0.75%	3%
גוש האירו	העלאה של 0.75%	2%
יפן	ללא שינוי מאז 2016	-0.1%

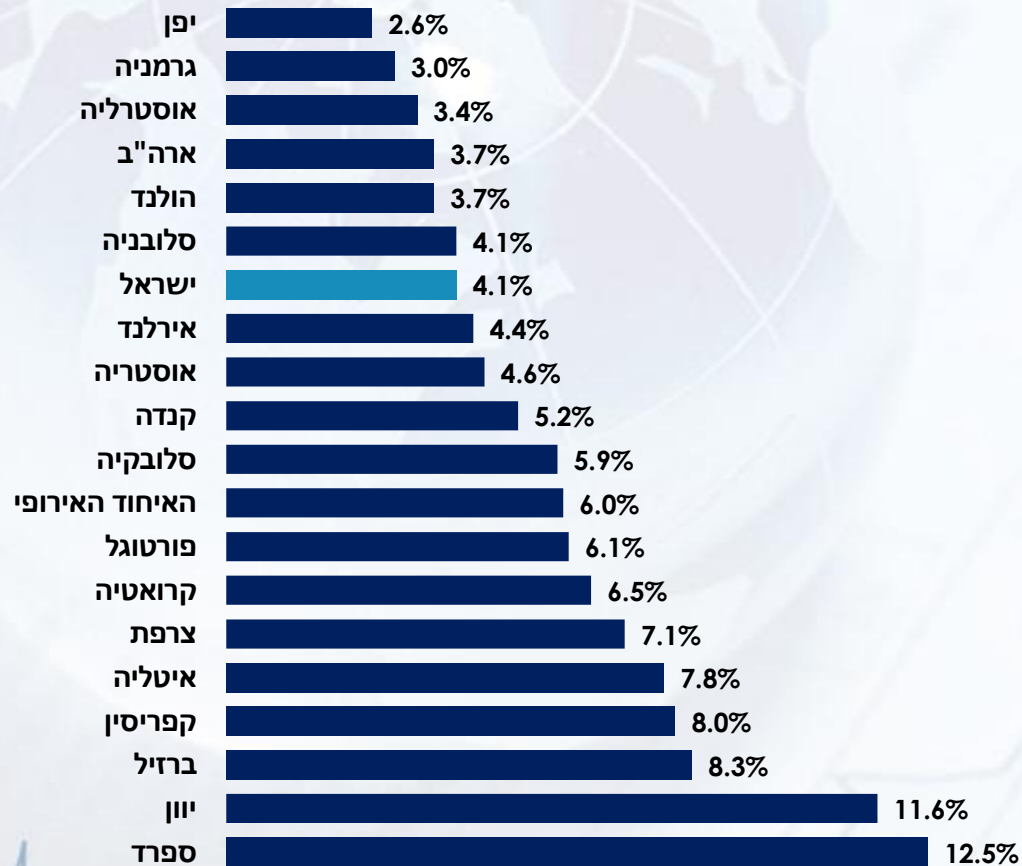
ריביות בנקים מרכזיים בעולם



# שיעור האבטלה ברחבי העולם

## שיעורי האבטלה ברחבי העולם

אוקטובר 2022



שיעור האבטלה בישראל עלה באוקטובר ל-4.1%, ביחס ל-3.8% בספטמבר 2022. גם בגילאי העבודה העיקריים (25-64) נרשמה עליה בחודש אוקטובר לרמה של 3.5%, מ-3.1% בחודש ספטמבר.

בהשוואה בינלאומית, ניכר כי שיעור האבטלה בישראל נמוך מזה של האיחוד האירופי, המציג 6% אבטלה. לעומת זאת, למרות שיעורי האינפלציה הגואים בארה"ב, שיעור האבטלה שם נמוך מאשר בישראל – 3.7%. לפי עמדת הפד, הסבר לכך הוא שוק עבודה לא מאחזן הסובל מעודפי ביקוש.

בימים אלו שוק העבודה הישראלי הדוק ושרוי במצב של תעסוקה מלאה, עם שיעור תעסוקה בגילאי העבודה העיקריים אשר גבוה מזה ששרר ערב משבר הקורונה ושיעור אבטלה דומה לזה ששרר באותה תקופה.

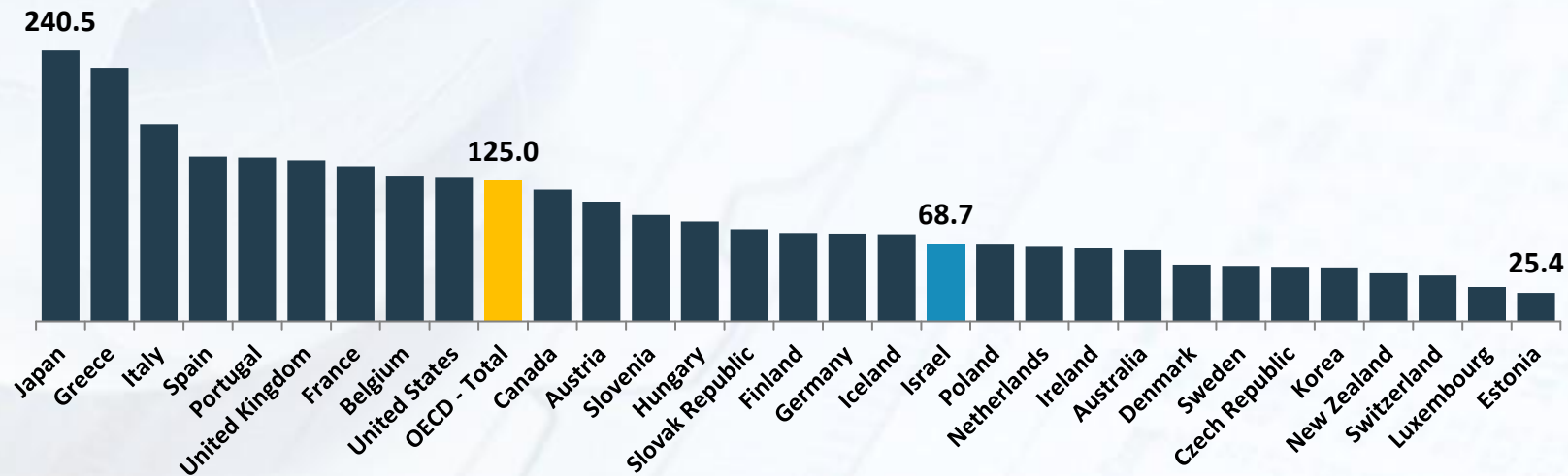
# דירוג האשראי של ישראל ויחס חוב/תוצר

חברת הדירוג S&P אישרה מחדש את דירוג האשראי של מדינת ישראל ברמה של AA-, על רקע איתנותה הכלכלית וביצועים פיסקליים חזקים. לפי תחזית החברה, שנת 2022 צפויה להסתיים עבור ישראל עם צמיחה בשיעור של 6%, בדומה להערכות בנק ישראל. עם זאת, על רקע ההאטה הצפויה אצל שותפות הסחר העיקריות של ישראל (ארצות הברית ואירופה), חברת הדירוג חוזה כי הצמיחה לשנת 2023 תעמוד על 2%. יש לציין כי שיעור צמיחה זה עולה על התחזיות ברוב המדינות המפותחות לשנת 2023.

לדירוג אשראי של מדינה יש השפעה ישירה על הריבית שאותה מדינה נדרשת לשלם על חובות חדשים שהיא מגייסת או על חובות שהיא מבקשת למחזר. מעבר לכך יש לדירוג השפעה על תדמית המדינה בעיני משקיעים זרים.

## יחס חוב לתוצר בהשוואה בינלאומית

אחוז מהתמ"ג, 2021

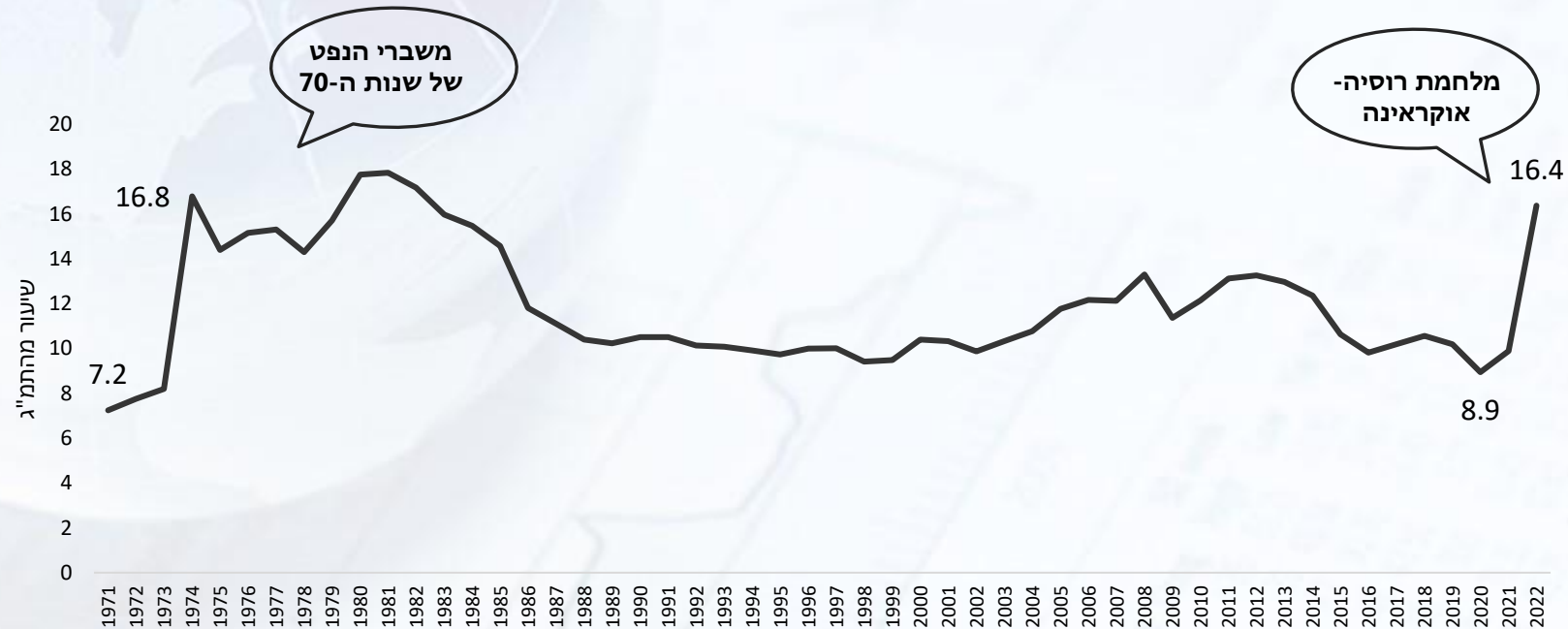




# העולם מתמודד עם משבר במחירי האנרגיה

לפי דוח של ארגון ה-OECD, המלחמה באוקראינה וההגבלות שהטילו מדינות העולם עקב הסכסוך גרמו לזעזוע מסיבי במחירי האנרגיה שלא נראה מאז שנות ה-70. העלייה במחירי האנרגיה גובה מחיר כבד מהכלכלה העולמית, שתחמיר אם מאגר הגז האירופי יגמר. כתוצאה מכך, מחירי הגז והחשמל עולים ברחבי אירופה ובמדינות נוספות בעולם.

שיעור משוער מהתמ"ג שהושקע בשימוש קצה באנרגיה





# בדבר הסברים והבהרות ניתן לפנות לצוות המחלקה למחקר כלכלי

אלה גורביץ', כלכלנית המחלקה

[ellag@industry.org.il](mailto:ellag@industry.org.il)

03-5198810

טל לייבזון, כלכלן המחלקה

[talleibson@industry.org.il](mailto:talleibson@industry.org.il)