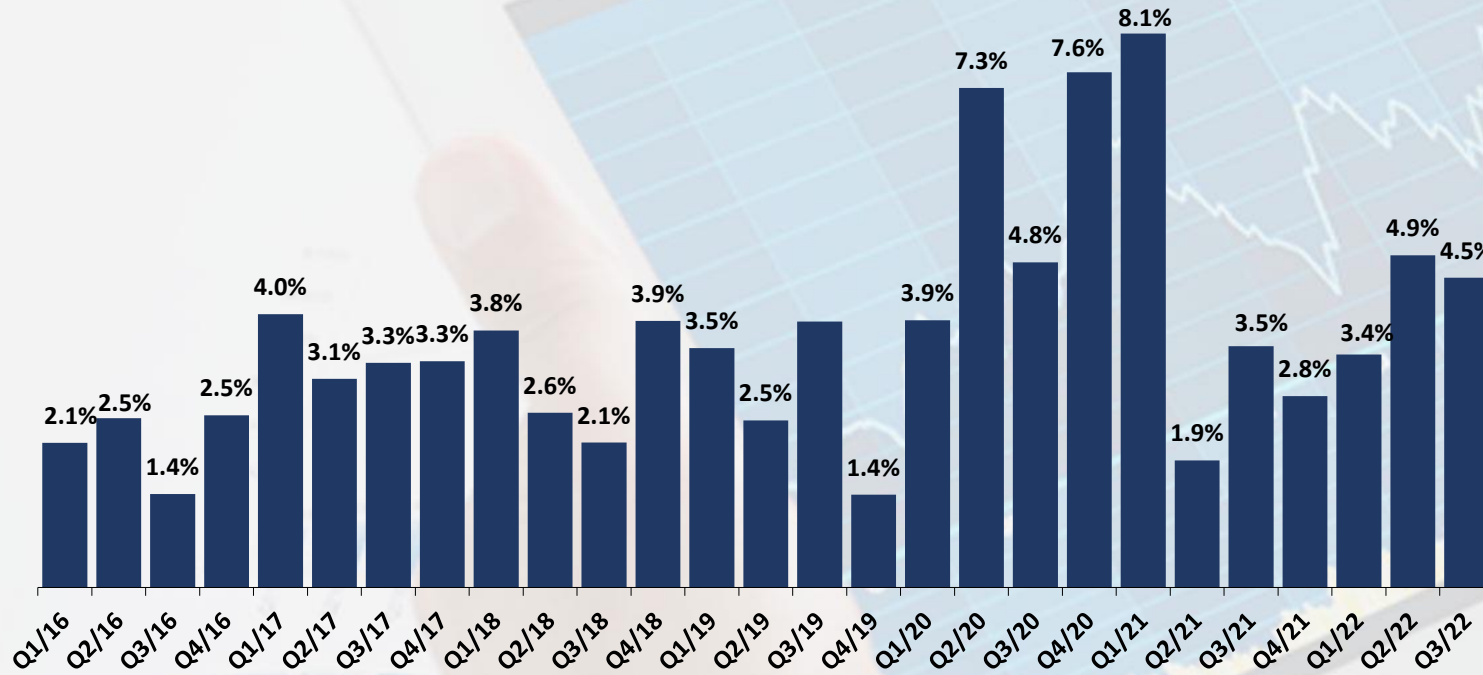


# התפתחות השכר בתעשייה

רבעון שלישי 2022

## התפתחות השכר הנומינלי בתעשייה

שיעורי שינוי נומינליים של השכר הממוצע למשרת שכיר, כל תקופה לעומתה המקבילה לה בשנה הקודמת



**ברבעון השלישי של 2022 נמשכה עליית השכר בתעשייה<sup>3</sup> תוך האטה בקצב: במונחים נומינליים (שקליים) חלה עליה בקצב של כ-4.5% לעומת הרבעון המקביל אשתקד, זאת בהמשך לצמיחה של כ-4.9% ברבעון השני של 2022.**

בתקופה הנסקרת חלה עלייה של כ-5.1% בשכר לשעת עבודה לעומת הרבעון השלישי של 2021, ומנגד עליה מתונה יותר של כ-4.2% בשעות העבודה למועסק. כך, נרשמה עלייה חדה של כ-12.3% בפיריון העבודה (תוצר לשעת עבודה).

1. מקור: עיבודי המחלקה למחקר כלכלי לנתוני למ"ס.

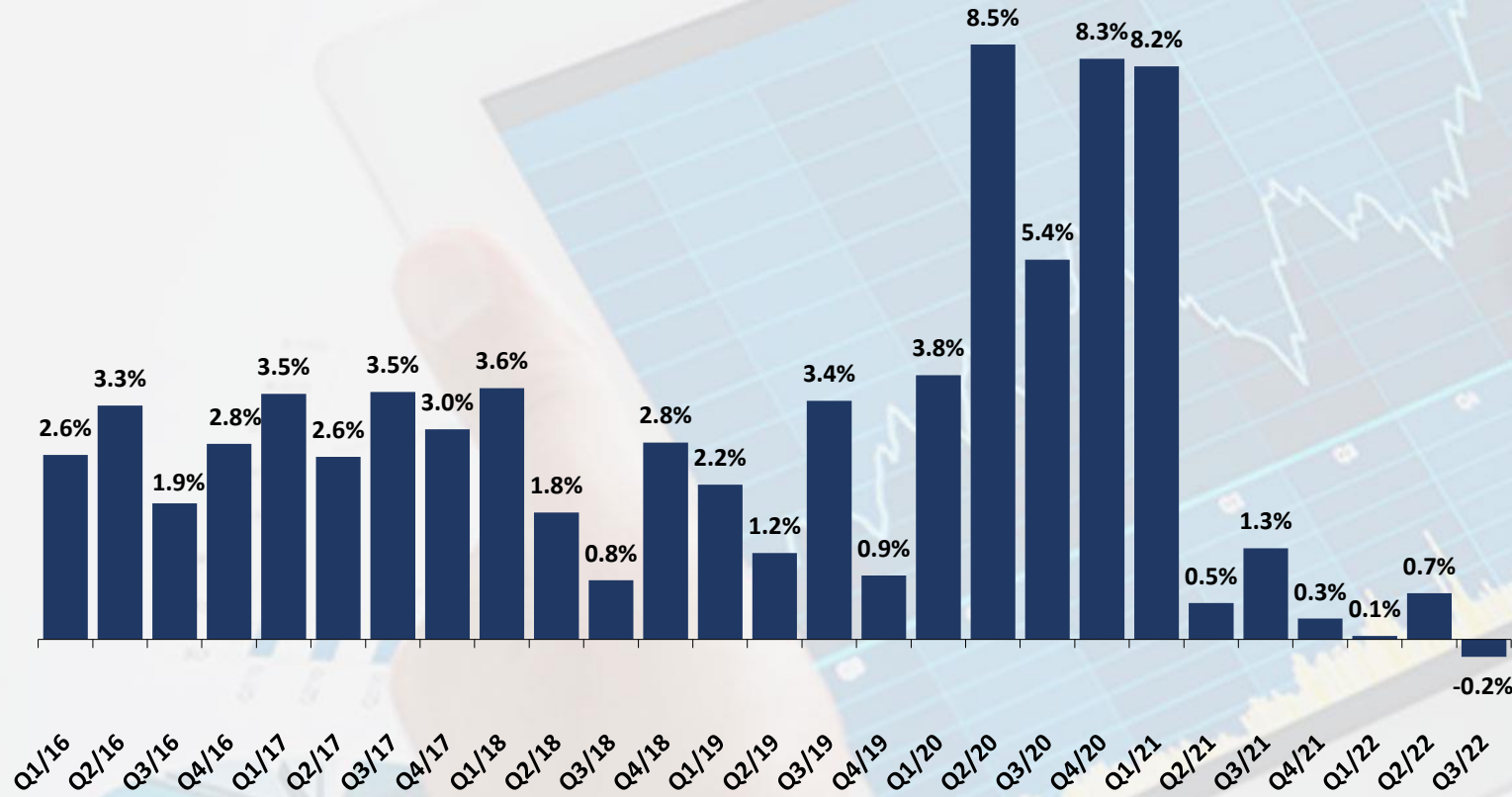
2. תעשייה כולל כרייה וחציבה.

3. השכר הממוצע למשרת שכיר הינו נתון מקובץ, הכולל שכר יסוד, תוספות יוקר, תוספות ותק, הפרשים בעבור תקופות קודמות, מקדמות, תשלומים בעבור שעות נוספות, פרמיות, תגמולים, מענקים ותוספות למיניהם (שוטפים או חד-פעמיים), כגון כונניות, תרניות, משכורת "חודש 13", קצבת נסיעה, קצבת הבראה, גמול השכלה, גמול השתלמות ותשלומים בעבור אחזקת רכב. השכר ברוטו אינו כולל הוצאות עבודה נוספות וסכומים שהמנהל משלם לקרנות (כגון קרנות פנסיה או ביטוח בעבור השכירים).

## השכר בתעשייה<sup>2</sup>

### התפתחות השכר הריאלי בתעשייה

שיעורי שינוי ריאליים של השכר הממוצע למשרת שכיר, כל תקופה לעומת המקבילה לה בשנה הקודמת



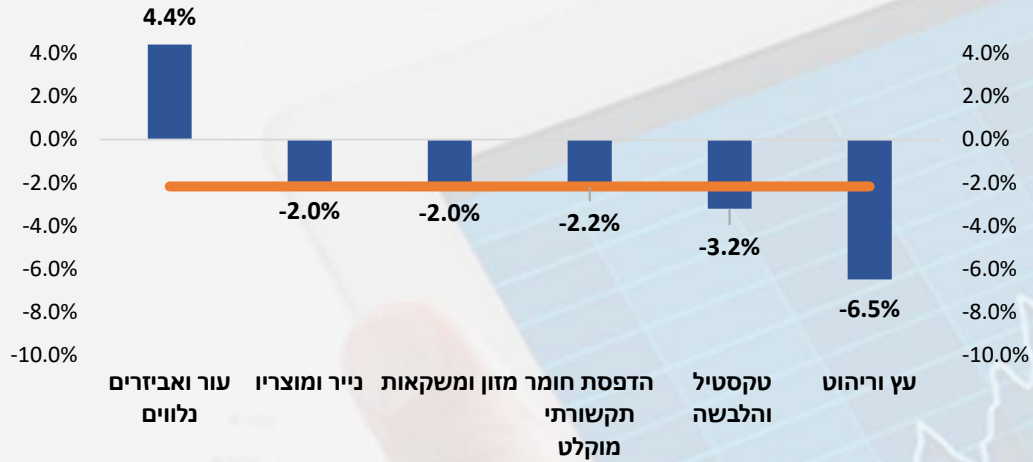
בסיכום הרבעון השלישי של 2022 עמד השכר החודשי הממוצע בתעשייה על 16,953 ₪, הגבוה בכ-39% מהשכר הממוצע במשק אשר הסתכם ב-12,178 ₪, ופי 3.2 משכר המינימום בתקופה הנסקרת (5,300 ₪ לחודש).

נציין, כי בתקופה הנסקרת השכר בתעשייה רשם ירידה ריאלית מתונה בשיעור של כ-0.2% בהשוואה לתקופה המקבילה אשתקד, זאת בדומה לירידה שנרשמה בשכר הממוצע במשק (שם נרשמה ירידה ריאלית של כ-0.9%, ראה פירוט בהמשך).

# השכר לפי העוצמה הטכנולוגית

## התפתחות השכר בטכנולוגיה המסורתית

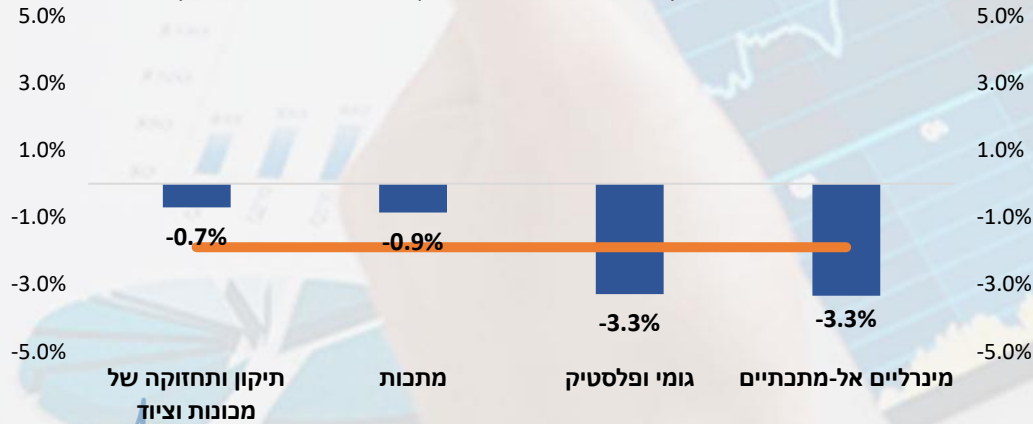
שיעורי שינוי ריאליים, רבעון שלישי 2022 לעומת רבעון שלישי 2021, נתונים מקוריים



השכר הממוצע בקבוצת ענפי הטכנולוגיה המסורתית רשם ירידה ריאלית של כ-2.2% ברבעון השלישי של השנה. נסיגה זו נגזרה מירידה ריאלית בשכר מרבית ענפי התעשייה: כ-6.5% בענף העץ והריהוט, כ-3.2% בענף הטקסטיל וההלבשה, כ-2.2% בענף הדפסת חומר תקשורת מוקלט ושל כ-2% בענפים מזון ומשקאות ונייר ומוצריו. ירידות אלו מותנו במקצת לאור העליה בשכר ענף העור ואביזרים נלווים, שעמדה על כ-4.4%.  
השכר הממוצע בקבוצה הסתכם בכ-11,350 ש"ח לחודש, והיה נמוך בכ-33% מהשכר הממוצע בתעשייה, אך גבוה פי 2.1 משכר המינימום.

## התפתחות השכר בטכנולוגיה המעורבת-מסורתית

שיעורי שינוי ריאליים, רבעון שלישי 2022 לעומת רבעון שלישי 2021, נתונים מקוריים




בנוסף, השכר הממוצע בקבוצת ענפי הטכנולוגיה המעורבת-מסורתית התכווץ בכ-1.9% ברבעון השלישי של 2022 לעומת התקופה המקבילה ב-2021, זאת עקב נסיגות ריאליות בשכר כלל ענפי הקבוצה: כ-3.3% בשכר ענף המינרלים האל-מתכתיים, כ-3.3% בשכר ענף הגומי והפלסטיק, כ-0.9% בשכר ענף המתכות וכ-0.7% בענף התיקון והתחזוקה של מכונות וציוד.  
השכר הממוצע בקבוצה הסתכם ב-13,789 ש"ח לחודש, והיה נמוך בכ-19% מהשכר הממוצע בתעשייה, אך גבוה פי 2.6 משכר המינימום.

# השכר לפי העוצמה הטכנולוגית

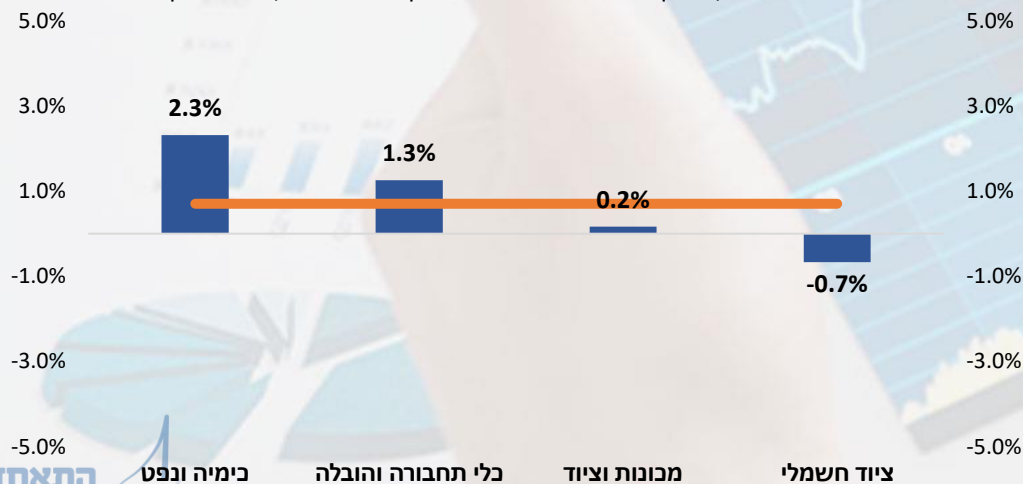
## התפתחות השכר בטכנולוגיה העילית

שיעורי שינוי ריאליים, רבעון שלישי 2022 לעומת רבעון שלישי 2021, נתונים מקוריים



## התפתחות השכר בטכנולוגיה המעורבת-עילית

שיעורי שינוי ריאליים, רבעון שלישי 2022 לעומת רבעון שלישי 2021, נתונים מקוריים



לצד זאת, השכר הממוצע בקבוצת ענפי הטכנולוגיה העילית רשם ירידה בשיעור של כ-0.4% בהשוואה לרבעון השלישי של 2021, המשקפת נסיגה של כ-7.1% בשכר ענף הציוד האלקטרוני לצריכה ותקשורת לצד ירידה של כ-2.1% בשכר ענף התרופות. בנוסף, שכר ענף המכשור האלקטרוני לבקרה ורפואי רשם ירידה של כ-0.1%. ירידות אלו מותנו במקצת לאור צמיחה של כ-4.7% בשכר ענף הרכיבים האלקטרוניים. כך, הסתכם השכר הממוצע בקבוצה בתקופה הנסקרת בכ-24,865 ₪ לחודש, שכר הגבוה בכ-47% מהשכר הממוצע בתעשייה.

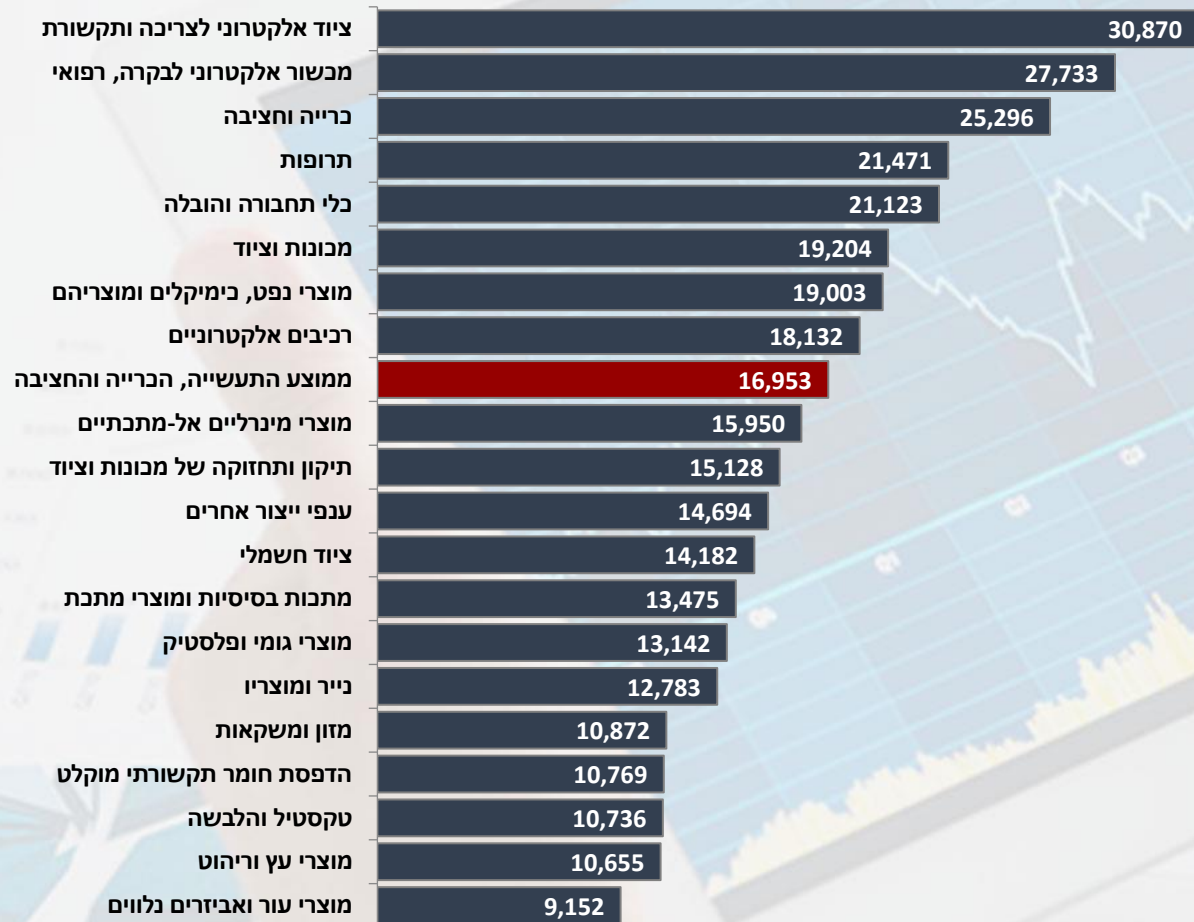
מנגד, השכר הממוצע בקבוצת ענפי הטכנולוגיה המעורבת-עילית רשם צמיחה ריאלית של כ-0.7%, זאת על רקע עליה ריאלית של כ-2.3% בשכר ענף הכימיה והנפט לצד צמיחה של כ-1.3% בשכר ענף כלי התחבורה וההובלה ושל כ-0.2% בשכר ענף המכונות והציוד. מנגד, נסיגה של כ-0.7% נרשמה בשכר ענף הציוד החשמלי. השכר הממוצע בקבוצה עמד על 19,030 ₪ בחודש - הגבוה בכ-12% מהשכר הממוצע בתעשייה.

השכר הממוצע של ענף הכרייה והחציבה רשם צמיחה ריאלית בשיעור של כ-3.3% ברבעון השלישי של שנת 2022 והסתכם ב-25,296 ₪ בממוצע לחודש.

# רמות השכר בתעשייה

## שונות ניכרת ברמות השכר בתעשייה

שכר חודשי ממוצע למשרת שכיר בש"ח, ממוצע רבעון שלישי 2022

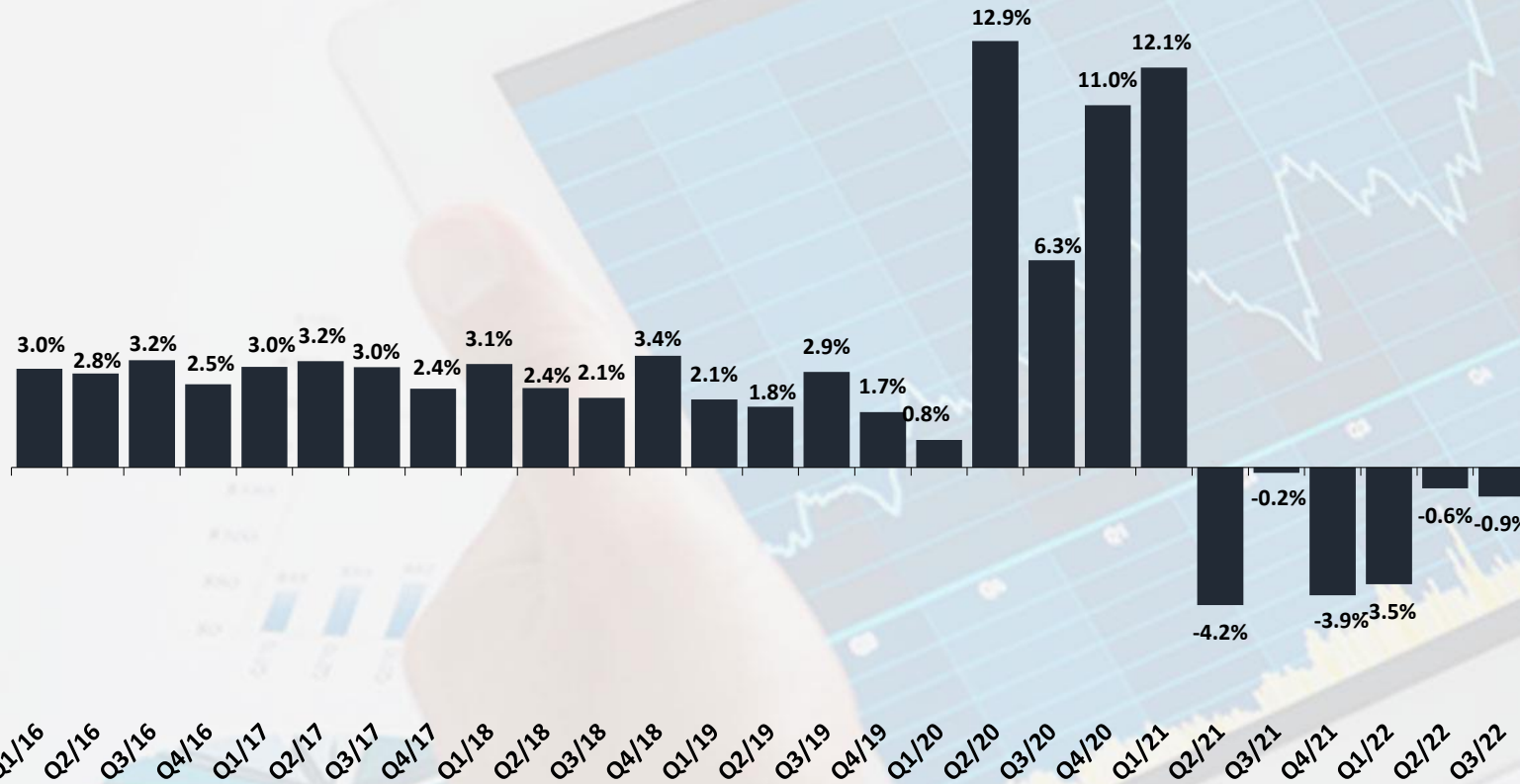


את טבלת השכר בתעשייה מוביל ענף הציוד האלקטרוני לצריכה ותקשורת, עם שכר חודשי ממוצע של כ-30,870 ₪, ואחריו ענף המכשור האלקטרוני לבקרה ורפואי עם שכר חודשי ממוצע בגובה 27,733 ₪.

מנגד, ענף מוצרי העור והאביזרים הנלווים נמצא בתחתית טבלת השכר בתעשייה – 9,152 ₪ בממוצע לחודש, אף כי רמת שכר זו גבוהה בכ-72% משכר המינימום.

## התפתחות השכר הריאלי במשק

שיעורי שינוי ריאליים של השכר הממוצע למשרת שכיר, כל תקופה לעומתה המקבילה לה בשנה הקודמת



ברבעון השלישי של 2022 נרשמה התרחבות בשכר הממוצע במשק במונחים נומינליים (שקלים): עלייה של כ-3.9% נרשמה בהשוואה לתקופה המקבילה בשנת 2021. כך, השכר הממוצע במשק עמד על כ-12,178 ₪.

במונחים ריאליים (בשקלול השפעת האינפלציה) רשם השכר הריאלי במשק ירידה של כ-0.9% בהשוואה לתקופה המקבילה אשתקד, זאת לאחר נסיגה מתונה יותר בשיעור של כ-0.6% ברבעון השני של 2022.

# בדבר הסברים והבהרות ניתן לפנות לצוות המחלקה למחקר כלכלי

אלה גורביץ', כלכלנית המחלקה

[ellag@industry.org.il](mailto:ellag@industry.org.il)

03-5198842

טל לייבזון, כלכלן המחלקה

[talleibson@industry.org.il](mailto:talleibson@industry.org.il)

03-5198802

עדכניות סקירה זו עד לתאריך 04/03/2022 – עת צפויים להתפרסם נתוני שכר רבעוניים חדשים