

התפתחות השכר בתעשייה

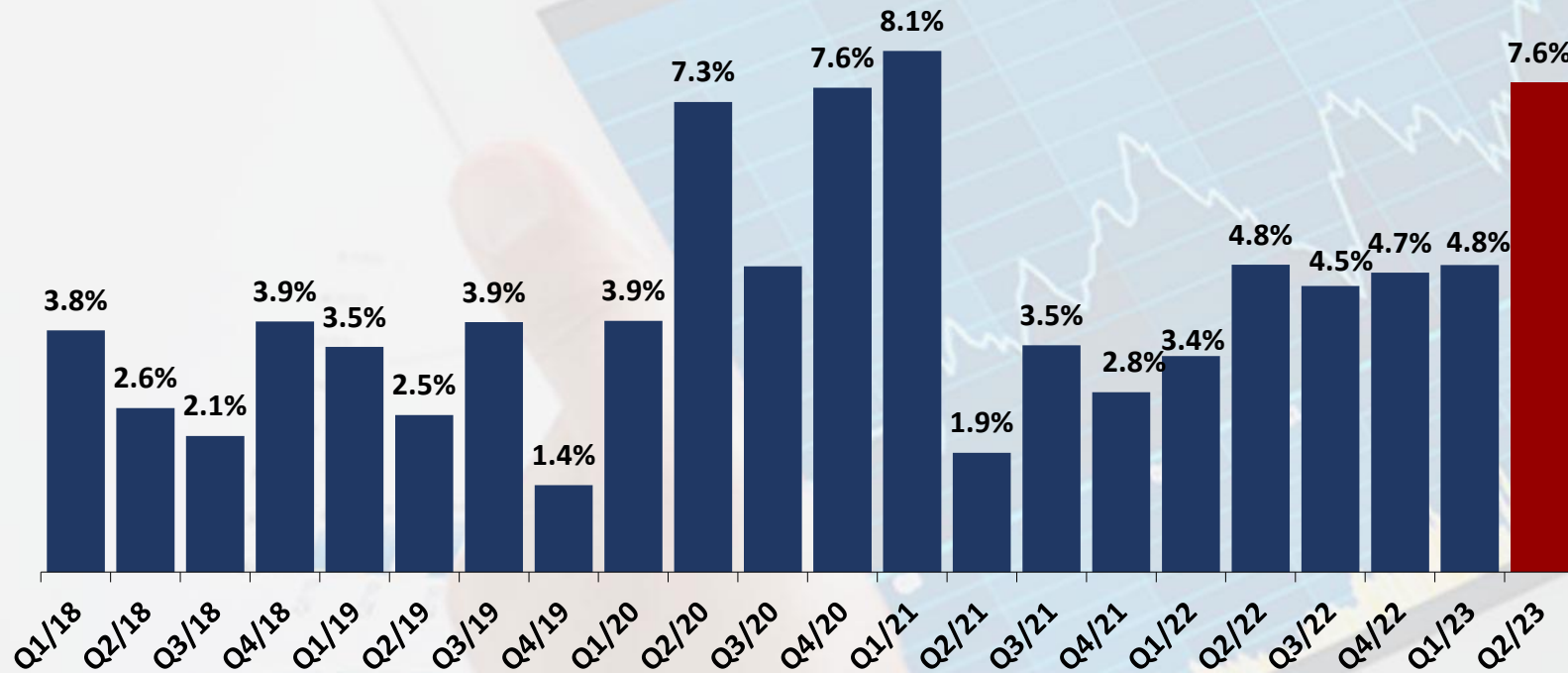
רבעון שני 2023



השכר בתעשייה²

התפתחות השכר הנומינלי בתעשייה

שיעורי שינוי נומינליים של השכר הממוצע למשרת שכיר, כל תקופה לעומתה המקבילה לה בשנה הקודמת



ברבעון השני של 2023, חלה עליה נומינלית של כ-7.6% לעומת הרבעון המקביל אשתקד.

בתקופה זו חל גידול של כ-6.7% בשכר לשעת עבודה לעומת הרבעון המקביל אשתקד, זאת לצד נסיגה של כ-3.9% בשעות העבודה למועסק. על רקע זה, נרשמה עלייה של כ-4.3% בפרייון העבודה (תוצר לשעת עבודה).



1. מקור: עיבודי המחלקה למחקר כלכלי לנתוני מ"ס.

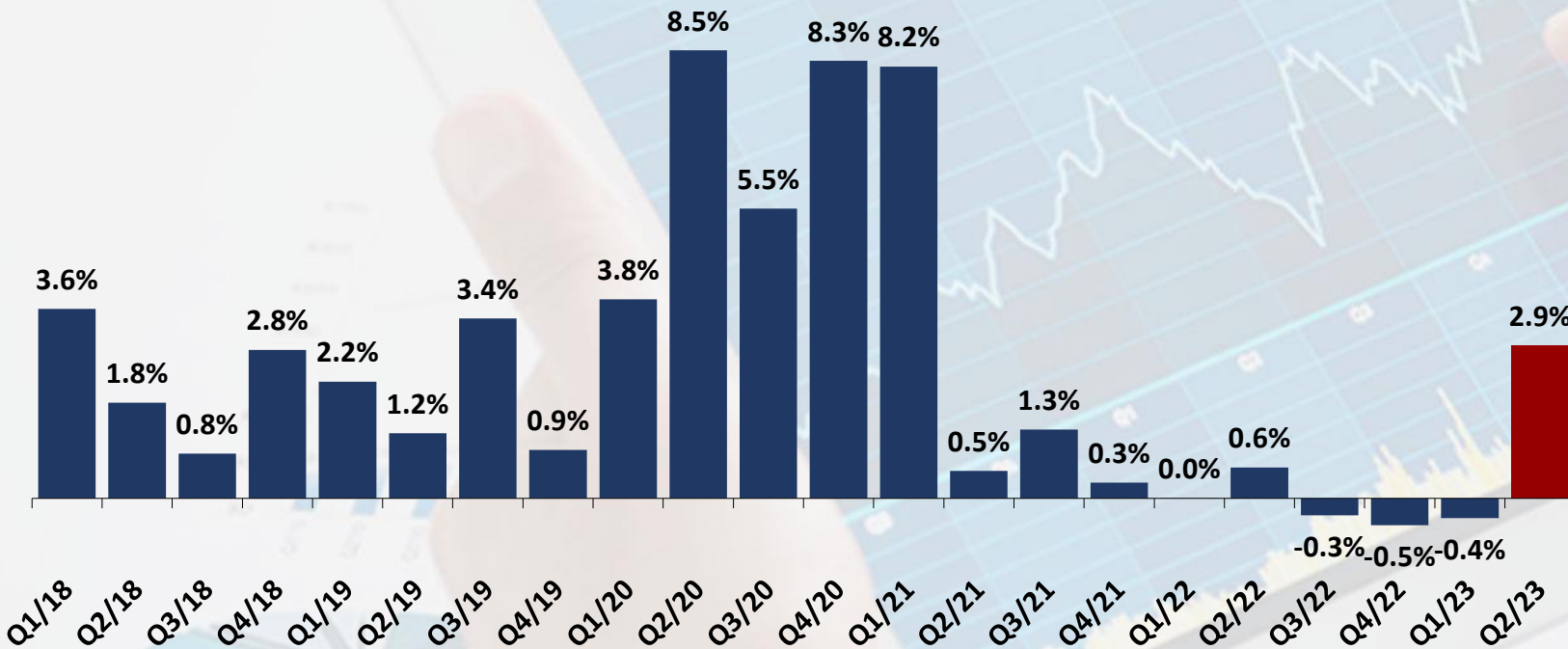
2. תעשייה כולל כרייה וחציבה.

3. השכר הממוצע למשרת שכיר הינו נתון מקובץ הכולל שכר יסוד, תוספות יוקר, תוספות ותק, הפרשים בעבור תקופות קודמות, מקדמות, תשלומים בעבור שעות נוספות, פרמיות, תגמולים, מענקים ותוספות למיניהם (שוטפים או חד-פעמיים), כגון כונניות, תורניות, משכורת "חודש 13", קצבת נסיעה, קצבת הבראה, גמול השכלה, גמול השתלמות ותשלומים בעבור אחזקת רכב. השכר ברוטו אינו כולל הוצאות עבודה נוספות וסכומים שהמנהל משלם לקרנות (כגון קרנות פנסיה או ביטוח בעבור השכירים).

השכר בתעשייה²

התפתחות השכר הריאלי בתעשייה

שיעורי שינוי ריאליים של השכר הממוצע למשרת שכיר, כל תקופה לעומת המקבילה לה בשנה הקודמת



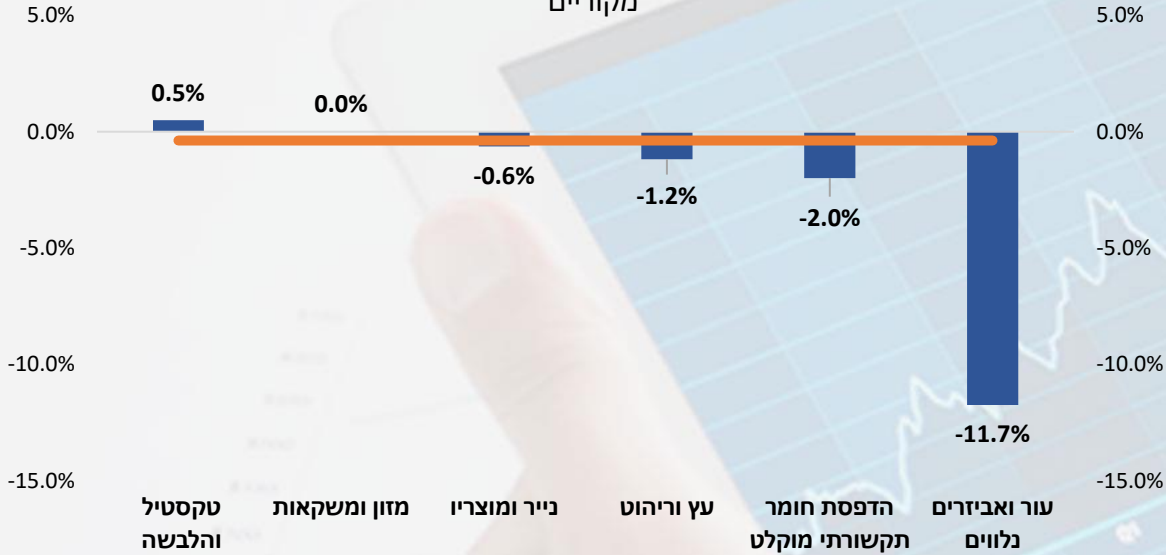
בסיכום הרבעון השני של 2023 עמד השכר החודשי הממוצע בתעשייה על 18,198 ₪, הגבוה בכ-43% מהשכר הממוצע במשק אשר הסתכם ב-12,741 ₪, ופי 3.3 משכר המינימום בתקופה הנסקרת (5,571 ₪ לחודש).

השכר בתעשייה רשם עליה ריאלית בשיעור של כ-2.9% בהשוואה לתקופה המקבילה אשתקד, זאת בהשוואה לעליה נמוכה יותר שנרשמה בשכר הממוצע במשק (שם נרשמה עליה ריאלית של כ-0.7%, ראה פירוט בהמשך).

השכר לפי העוצמה הטכנולוגית

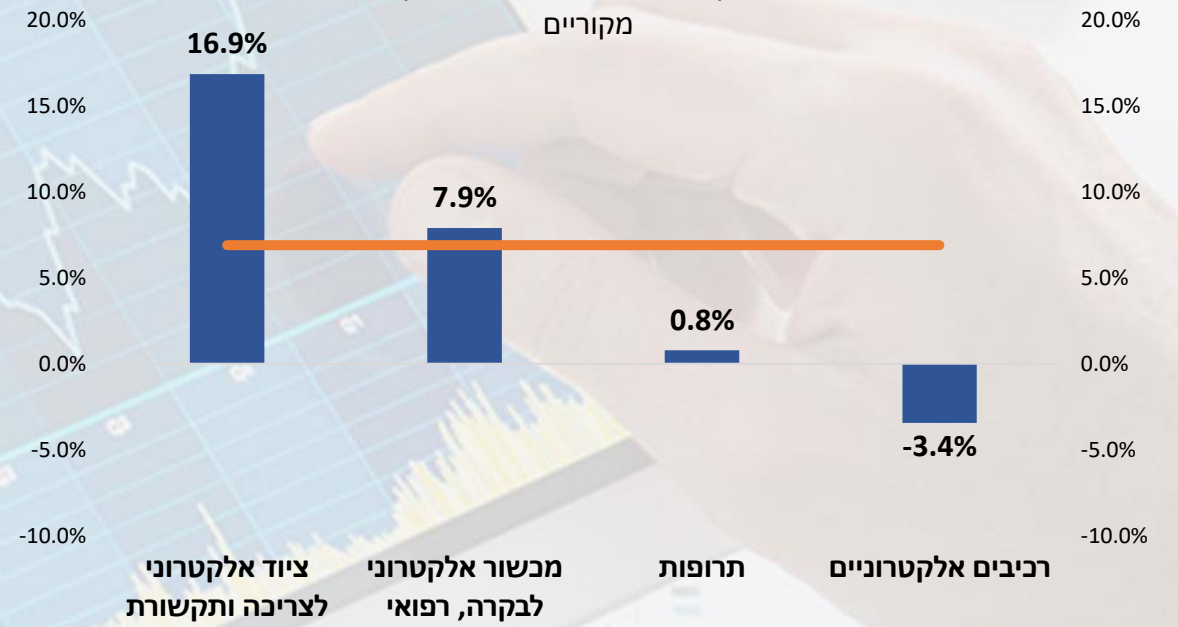
התפתחות השכר בטכנולוגיה המסורתית

שיעורי שינוי ריאליים, רבעון שני של 2023 לעומת רבעון שני של 2022, נתונים מקוריים



התפתחות השכר בטכנולוגיה העילית

שיעורי שינוי ריאליים, רבעון שני של 2023 לעומת רבעון שני של 2022, נתונים מקוריים



השכר הממוצע בקבוצת ענפי הטכנולוגיה המסורתית רשם ירידה ריאלית של כ-0.4%.

השכר הממוצע בקבוצה הסתכם בכ-11,656 ש"ח לחודש, והיה נמוך בכ-36% מהשכר הממוצע בתעשייה, אך גבוה פי 2.3 משכר המינימום.

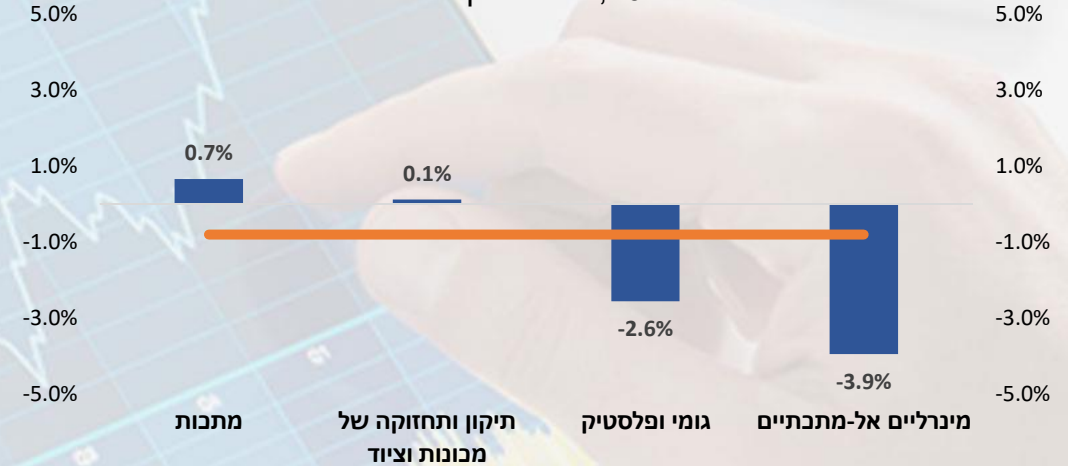
השכר הממוצע בקבוצת ענפי הטכנולוגיה העילית רשם עליה בשיעור של כ-6.9% בהשוואה לרבעון הראשון של 2022.

כך, הסתכם השכר הממוצע בקבוצה בתקופה הנסקרת 27,996 ש"ח לחודש, שכר הגבוה בכ-54% מהשכר הממוצע בתעשייה.

השכר לפי העוצמה הטכנולוגית

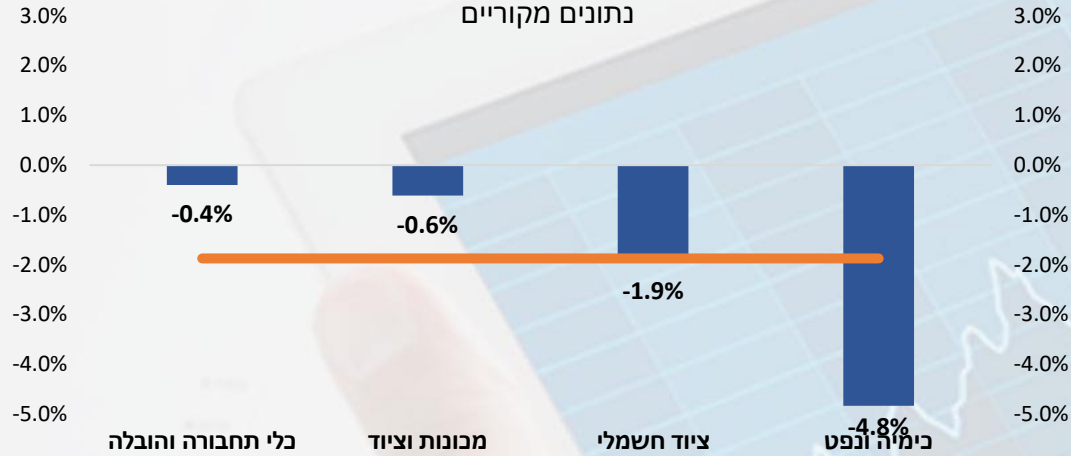
התפתחות השכר בטכנולוגיה המעורבת-מסורתית

שיעורי שינוי ריאליים, רבעון שני של 2023 לעומת רבעון שני של 2022, נתונים מקוריים



התפתחות השכר בטכנולוגיה המעורבת-עילית

שיעורי שינוי ריאליים, רבעון שני של 2023 לעומת רבעון שני של 2022, נתונים מקוריים



השכר הממוצע בקבוצת ענפי הטכנולוגיה המעורבת-עילית רשם נסיגה ריאלית של כ-1.9%.

השכר הממוצע בקבוצה הסתכם בכ-19,283 ש"ח לחודש, שכר הגבוה בכ-6% מהשכר הממוצע בתעשייה.

השכר הממוצע בקבוצת ענפי הטכנולוגיה המעורבת-מסורתית רשם ירידה בשיעור של כ-0.8% בהשוואה לרבעון הראשון של 2022.

כך, הסתכם השכר הממוצע בקבוצה בתקופה הנסקרת ב-14,421 ש"ח לחודש, והיה נמוך בכ-21% מהשכר הממוצע בתעשייה, אך גבוה פי 2.6 משכר המינימום.

השכר הממוצע של ענף הכרייה והחציבה רשם צמיחה ריאלית בשיעור של כ-9.2% ביחס לרבעון מקביל אשתקד, והסתכם ב-29,483 ש"ח בממוצע לחודש.

שונות ניכרת ברמות השכר בתעשייה

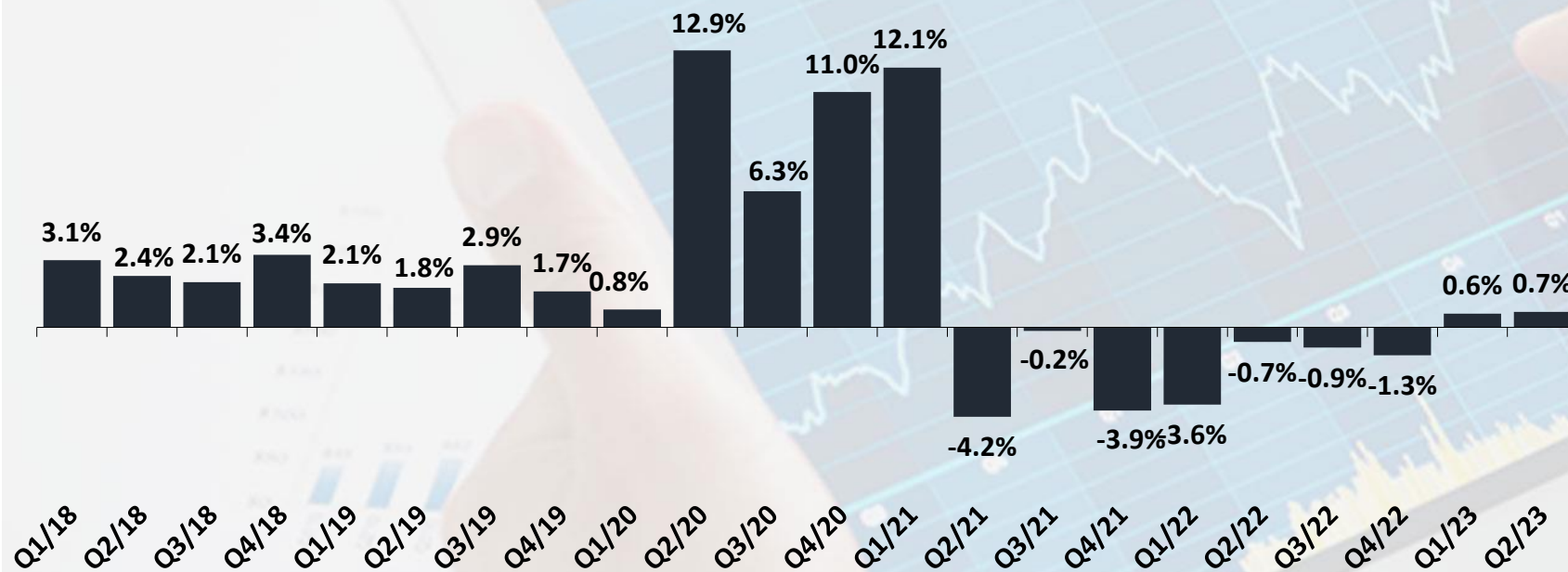
שכר חודשי ממוצע למשרת שכיר בש"ח, ממוצע רבעון שני 2023



השכר במשק

התפתחות השכר הריאלי במשק

שיעורי שינוי ריאליים של השכר הממוצע למשרת שכיר, כל תקופה לעומתה המקבילה לה בשנה הקודמת



במונחים נומינליים (שקליים): עלייה של כ-5.4% נרשמה בשכר הממוצע במשק, בהשוואה לתקופה המקבילה בשנת 2022. כך, השכר הממוצע במשק עמד על 12,741 ₪.

במונחים ריאליים (בשקלול השפעת האינפלציה) רשם השכר הריאלי במשק עלייה של כ-0.7% בלבד בהשוואה לתקופה המקבילה אשתקד



בדבר הסברים והבהרות ניתן לפנות לצוות המחלקה למחקר כלכלי

אלה גורביץ', מנהלת המחלקה למחקר כלכלי
ellag@industry.org.il
03-5198842

פלג סהר, כלכלן המחלקה
pelegs@industry.org.il

יעל גרטנר, כלכלנית המחלקה
yaelg@industry.org.il

עדכניות סקירה זו עד לתאריך 04/12/2023 – עת צפויים להתפרסם נתוני שכר רבעוניים חדשים