



# מועסקים בתעשייה

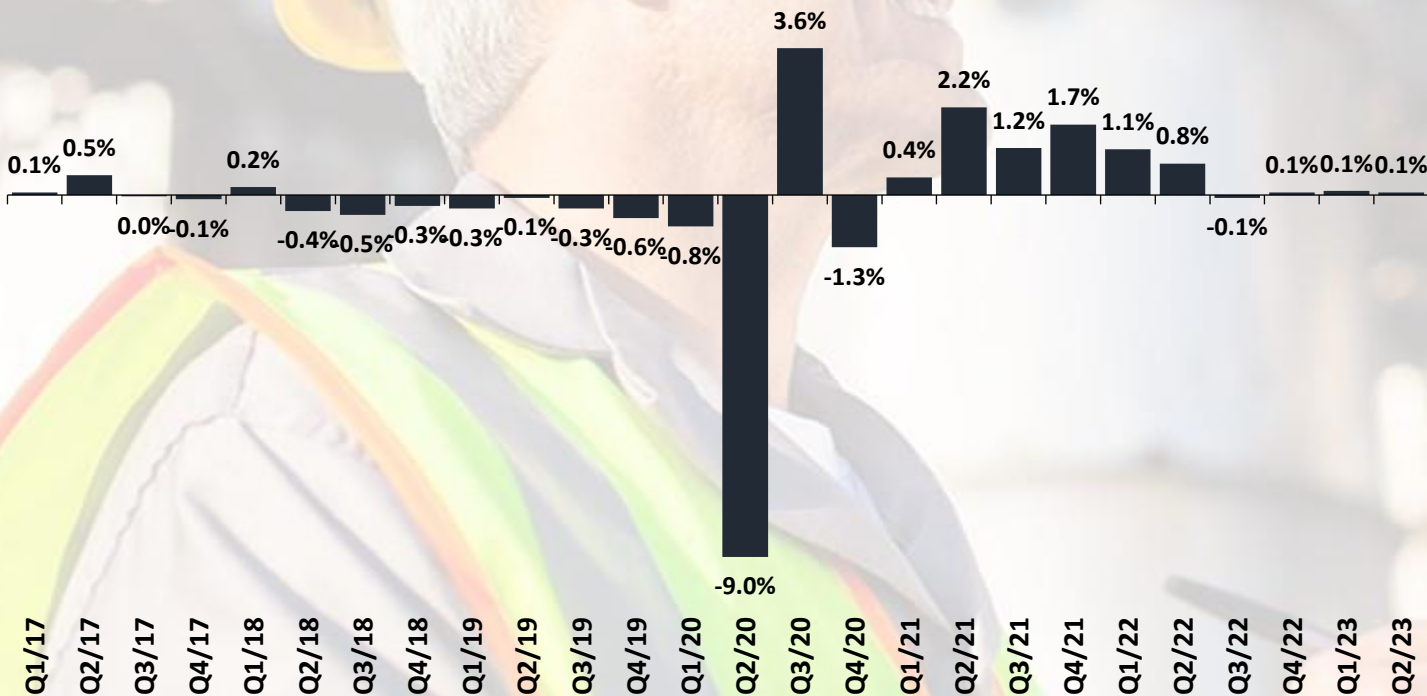
רבעון שני 2023

# אין שינוי משמעותי במצבת העובדים בתעשייה



## התפתחות מצבת העובדים בתעשייה\*

שיעורי שינוי, ממוצע חודשי בכל תקופה לעומת קודמתה, נתונים מנוכי עונתיות



מצבת העובדים קרובה לקיפאון לאורך השנה האחרונה



צמיחה של 0.1% נאמדת בתוספת של גיוסים נטו של כ-255 עובדים בתעשייה

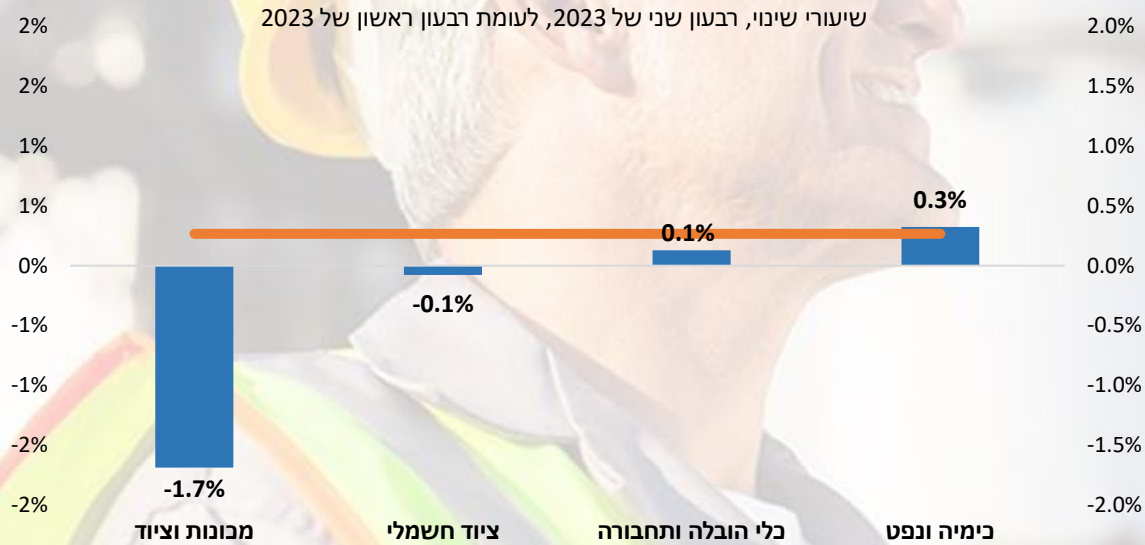


\* כולל כרייה וחציבה

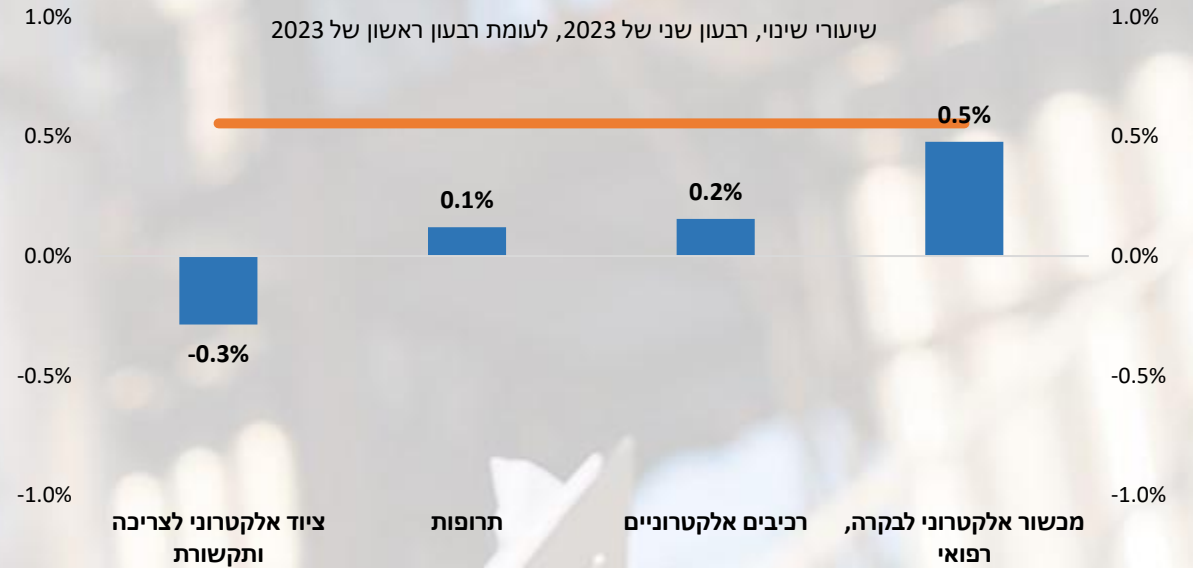
# התפתחות מצבת העובדים לפי קבוצות העתירות



## התפתחות מצבת העובדים בטכנולוגיה המעורבת - עילית



## התפתחות מצבת העובדים בטכנולוגיה העילית



## מצבת העובדים בקבוצת ענפי הטכנולוגיה המעורבת-עילית

רשמה עלייה ריאלית קלה של כ-0.3% ברבעון השני של 2023 לעומת הרבעון הראשון בשנה זו

## מצבת העובדים בקבוצת ענפי הטכנולוגיה העילית רשמה

עלייה ריאלית מתונה של כ-0.6% ברבעון השני של 2023 לעומת הרבעון הראשון בשנה זו

# התפתחות מצבת העובדים לפי קבוצות העתירות

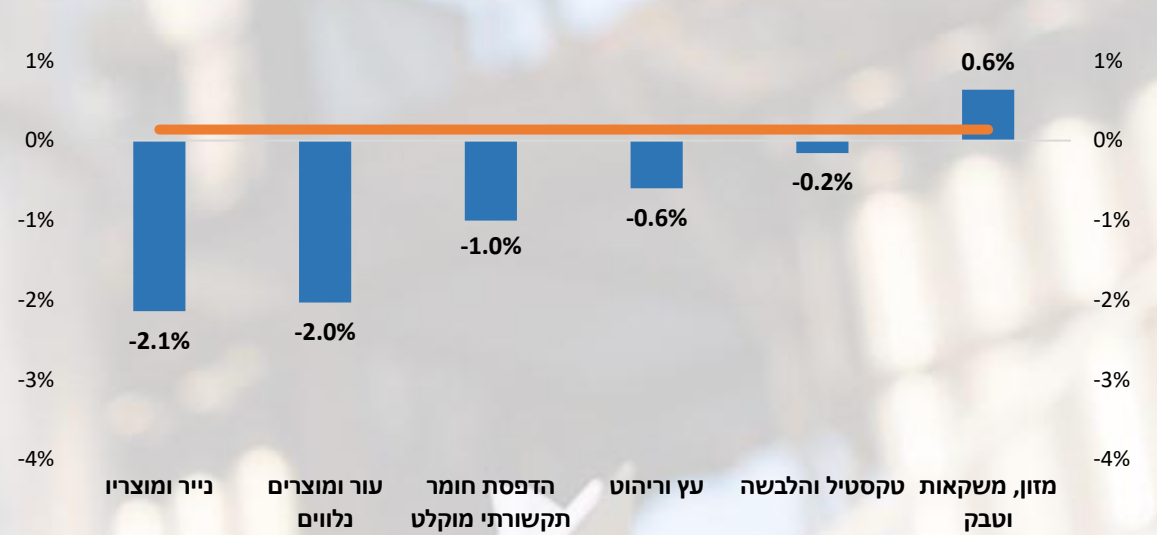
## התפתחות מצבת העובדים בטכנולוגיה המעורבת - מסורתית

שיעורי שינוי, רבעון שני של 2023, לעומת רבעון ראשון של 2023



## התפתחות מצבת העובדים בטכנולוגיה המסורתית

שיעורי שינוי, רבעון שני של 2023, לעומת רבעון ראשון של 2022



מצבת העובדים בקבוצת ענפי הטכנולוגיה המעורבת- מסורתית רשמה ירידה ריאלית קלה של כ-0.5% ברבעון השני של 2023 לעומת הרבעון הראשון בשנה זו

מצבת העובדים בקבוצת ענפי הטכנולוגיה המסורתית רשמה עלייה ריאלית מזערית של כ-0.1% ברבעון השני של 2023 לעומת הרבעון הראשון בשנה זו

מצבת העובדים בענפי הכרייה והחציבה נרשמה ירידה ריאלית של כ-0.4% ברבעון השני של שנת 2023

# השינוי במצבת העובדים בענפי התעשייה



## השינוי במצבת העובדים בענפי התעשייה (כולל כרייה וחציבה)

שינוי במספר העובדים האבסולוטי, רבעון שני של 2023 לעומת רבעון ראשון של 2023



בענף המזון, המשקאות והטבק  
נאמדה תוספת נטו של כ-465 עובדים  
ברבעון השני של 2023 לעומת הרבעון  
הקודם



בענף המכונות והציוד נאמדה ירידה  
נטו של כ-405 עובדים ברבעון השני  
של 2023 לעומת הרבעון הקודם



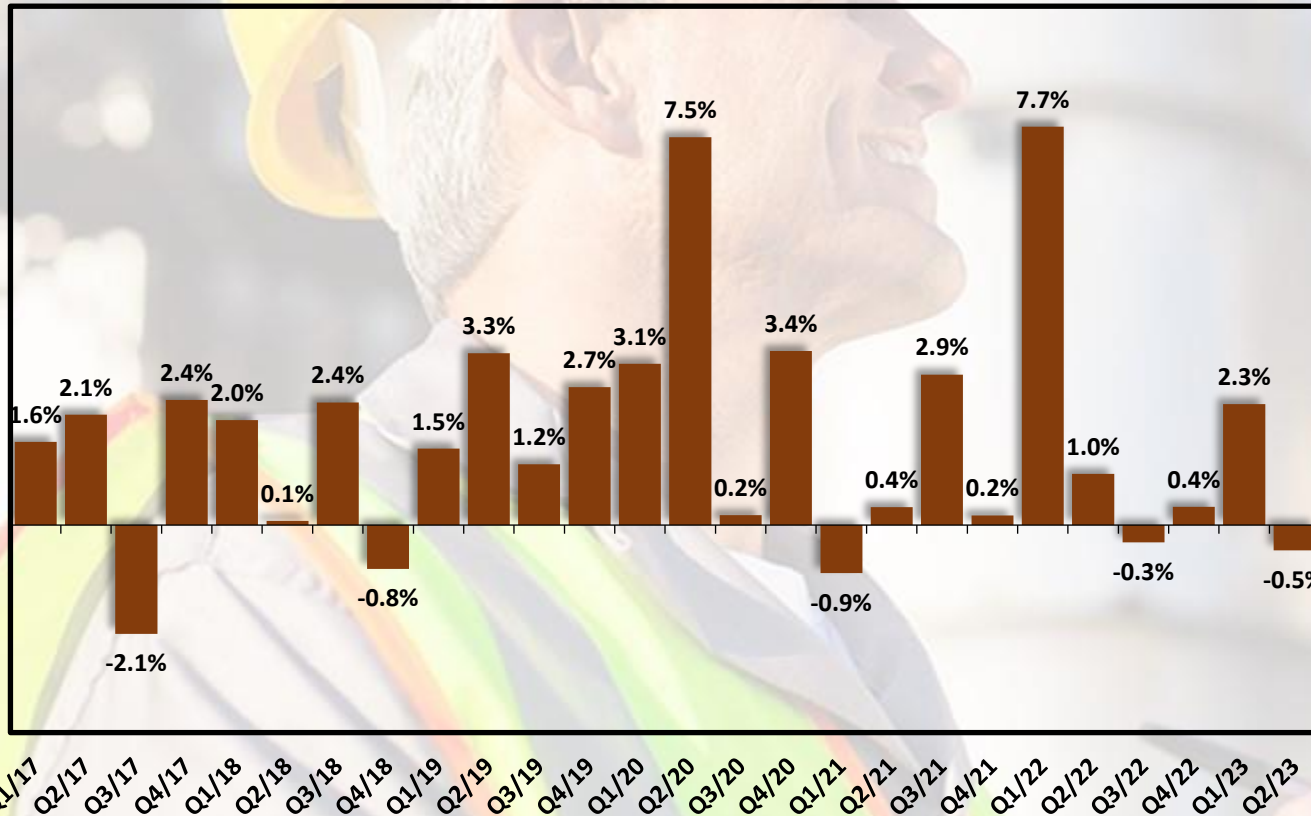
מספר הענפים בהם נרשמה עליה  
במצבת העובדים ומספר הענפים בהם  
נרשמה ירידה – דומה



# פריון העבודה בתעשייה (תוצר לשעת עבודה)

## התפתחות הפריון בתעשייה\*

שיעורי שינוי ריאליים, ממוצע חודשי בכל תקופה לעומת קודמתה, נתונים מנוכי עונתיות



פריון העבודה התעשייתי ירד בכ-0.5% ברבעון השני של 2023, זאת לאחר עליה של כ-2.3% ברבעון הקודם.

מקורה של ירידה זו הינה על רקע התכווצות של כ-0.9% בתוצר התעשייתי, לצד ירידה מתונה יותר של כ-0.4% בשעות העבודה. יצוין, כי נרשמה ירידה של כ-0.5% בהיקף שעות העבודה למועסק בתקופה זו.



\* כולל כרייה וחציבה



# בדבר הסברים והבהרות ניתן לפנות לצוות המחלקה למחקר כלכלי

אלה גורביץ', מנהלת המחלקה למחקר כלכלי

[ellag@industry.org.il](mailto:ellag@industry.org.il)

03-5198810

פלג סהר, כלכלן המחלקה

[pelegs@industry.org.il](mailto:pelegs@industry.org.il)

יעל גרטנר, כלכלנית המחלקה

[yaelg@industry.org.il](mailto:yaelg@industry.org.il)



עדכניות סקירה זו עד לתאריך 21/11/23 - עת צפויים להתפרסם נתוני תעשייה חדשים