

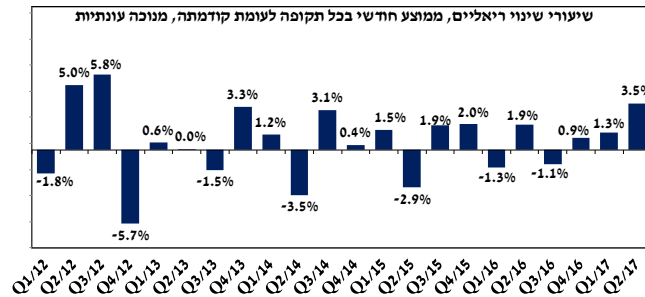


17 אוגוסט 2017
כ"ה אב תשע"ז

התוצר התעשייתי¹

- ברבע השני של 2017 נמשכה הצמיחה בתוצר התעשייתי תוך האצה בקצב
- צמיחת התוצר בתקופה זו משקפת עלייה בתוצר קבוצת ענפי הטכנולוגיה העילית בלבד

התפתחות התוצר התעשייתי*



* כולל כרייה וחציבה

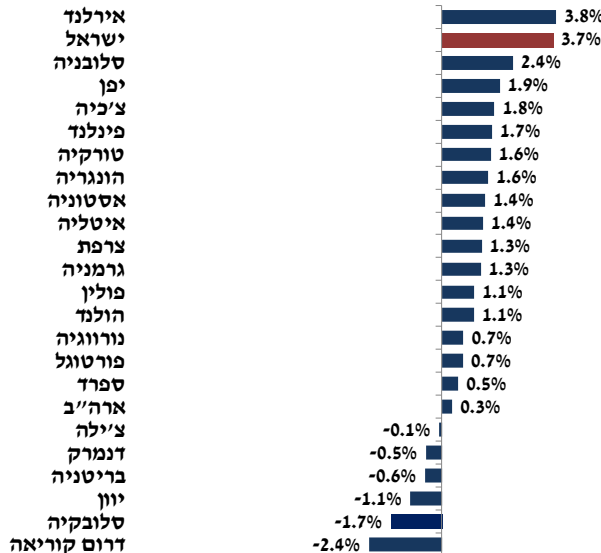
ברבע השני של 2017 נמשכה הצמיחה בתוצר התעשייתי, תוך האצה בקצב: עלייה של כ-3.5% לעומת הרבע הראשון של 2017, זאת בהמשך לצמיחה של כ-1.3% ברבע הקודם.

הצמיחה בתקופה הנסקרת משקפת עלייה במכירות לשוק המקומי והן עלייה במכירות ליצוא. כך, מתחילת 2017, נרשמה עלייה מצטברת של כ-4.9% ביצור התעשייתי.

נציין, כי בניכוי העלייה בענף הכרייה והחציבה (כ-2%), נרשמה צמיחה בשיעור גבוה יותר בתוצר יתר ענפי התעשייה של כ-3.7%. עלייה זו, בולטת לחיוב בהשוואה בינלאומית, כאשר ישראל מדורגת במקום השני מבין המדינות הנסקרות.

התוצר התעשייתי בהשוואה בינלאומית

שיעורי שינוי ריאליים בתוצר התעשייתי ברבע השני של 2017 לעומת הרבע הראשון של 2017, מנוכה עונתיות



* תעשייה ללא כרייה וחציבה.
ייתכנו הבדלים בהגדרות בין המדינות.
מקור: OECD, Eurostat ונתוני למ"ס.

צמיחה של כ-10.7% נרשמה בתוצר קבוצת ענפי הטכנולוגיה העילית. עלייה זו, משקפת צמיחה חדה ביותר של כ-42% בתוצר ענף התרופות, לצד עלייה של כ-2% בתוצר כל אחד מענפי הציוד האלקטרוני לצריכה ותקשורת והרכיבים האלקטרוניים. צמיחה זו קוזה בחלקה בשל נסיגה של כ-1% בתוצר ענף המכשור האלקטרוני לבקרה ורפואי.

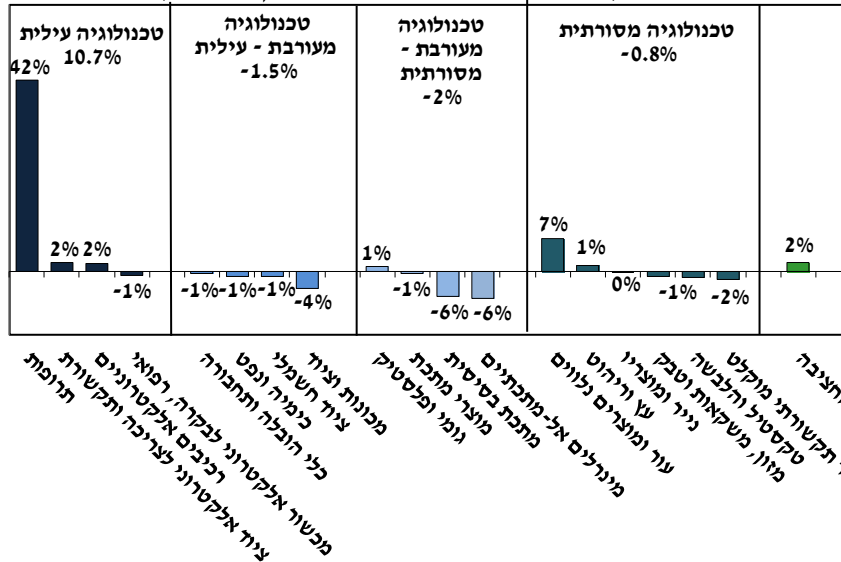
¹ כולל כרייה וחציבה, מבוסס על נתונים מנוכי עונתיות של הלשכה המרכזית לסטטיסטיקה, עיבודים והערכות של התחום למחקר כלכלי.



צמיחה ריאלי של כ-2% נרשמה בתוצר ענף הכרייה והחציבה, זאת בהמשך לעלייה של כ-13.2% ברבע הראשון של 2017.

התפתחות התוצר בענפי התעשייה

שיעורי שינוי ריאליים, רבע שני של 2017 לעומת רבע ראשון של 2017, מנוכה עונתיות



מנגד, נסיגה ריאלי של כ-2% חלה בתוצר קבוצת ענפי הטכנולוגיה המעורבת – מסורתית, זאת בשל נסיגה של כ-6% בתוצר ענפי המינרלים האל-מתכתיים והמתכת הבסיסית, לצד ירידה של כ-1% בתוצר ענף מוצרי המתכת. מנגד, עליה של כ-1% נרשמה בתוצר ענף הגומי והפלסטיק.

במקביל, ירידה ריאלי של כ-1.5% חלה בתוצר קבוצת ענפי הטכנולוגיה המעורבת – עילית אשר רשמה ירידה של כ-4% בתוצר ענף המכונות והציוד ושל כ-1% בתוצר כל אחד מענפי כלי הובלה והתחבורה, הכימיה והנפט והציוד החשמלי.

בנוסף, נסיגה של כ-0.8% נרשמה בתוצר קבוצת ענפי הטכנולוגיה המסורתית אשר משקפת ירידות בתוצר הענפים: הדפסת חומר תקשורת מוקלט (-2%), הטקסטיל וההלבשה (-1%) והמזון המשקאות והטבק (-1%). ירידות אלו מותנו במעט הודות לעלייה של כ-7% בתוצר ענף העור והמוצרים הנלווים לצד עליה של כ-1% בתוצר ענף העץ והריהוט. קיפאון שרר בתוצר ענף הנייר ומוצרי.

בסיכום שנת 2016 חלה האטה בקצב צמיחת התוצר התעשייתי: צמיחה ריאלי של כ-1.7% זאת לאחר עלייה של כ-2.2% בשנת 2015. צמיחה זו, משקפת צמיחה ריאלי במרבית קבוצות ענפי התעשייה, למעט תוצר קבוצת ענפי הטכנולוגיה העילית. בבחינה ענפית, נמצא כי עיקר הצמיחה נבעה הודות לעלייה בתוצר ענפי הכרייה והחציבה (22%), המזון, המשקאות והטבק (4%) והמכשור האלקטרוני לבקרה ורפואי (4%). עליות אלו, קוּזְזו בחלקן בשל נסיגה בתוצר ענפי התרופות (-11%), הרכיבים האלקטרוניים (-12%) וציוד אלקטרוני לצריכה ותקשורת (-5%).

עדכניות סקירה זו עד לתאריך 19/09/17 - עת צפויים להתפרסם נתוני תעשייה חדשים

בדבר הסברים והבהרות ניתן לפנות לצוות אגף המחקר הכלכלי:

קלייר אבקסיס, כלכלנית התחום

מילה סויפר, מנהלת התחום

טלפון: 03-5198807