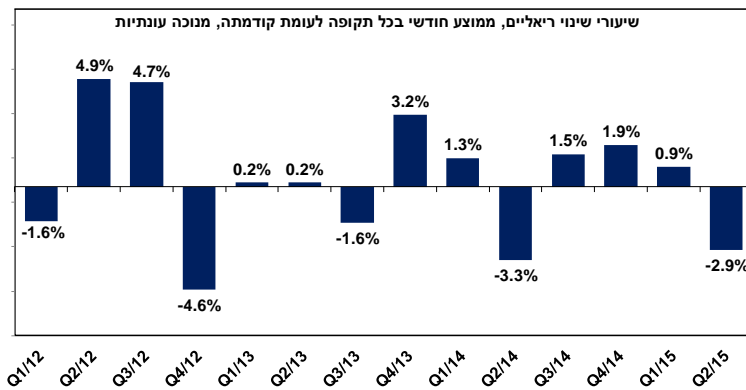


האגף למחקר כלכלי

התוצר התעשייתי¹

- ברבע השני של 2015 נסוג התוצר התעשייתי ב- 2.9%.
- מרבית ענפי התעשייה רשמו נסיגה בתפוקה.
- ביצועי התעשייה הישראלית בולטים לשלילה בנוף הבינלאומי.

התפתחות התוצר התעשייתי*



ברבע השני של 2015 חודשה² הנסיגה בתוצר התעשייתי: ירידה של 2.9% לעומת הרבע הראשון של השנה, לאחר עלייה של 0.9% ושיעור צמיחה של כ- 1.9% ברבע האחרון אשתקד.

הנסיגה בתקופה הנסקרת משקפת ירידה במכירות הן ליצוא והן לשוק המקומי.

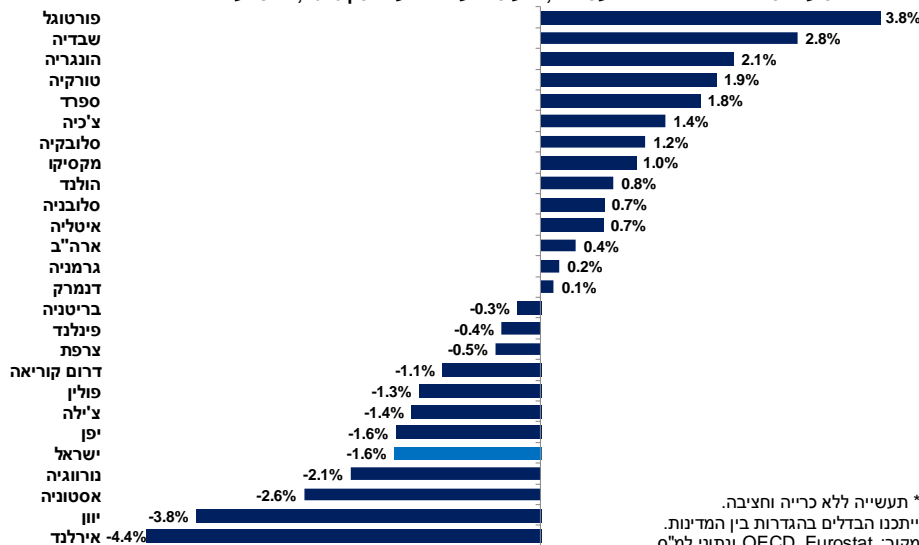
* כולל כרייה וחציבה

נסיגה חדה וחריגה נרשמה ברבע השני של 2015 בענף הכרייה והחציבה, זאת על רקע שביתה מתמשכת של קרוב לארבעה חודשים באחד המפעלים הגדולים בענף: ירידה של כ- 21% נרשמה בענף בתקופה הנסקרת, לאחר עלייה של כ- 6% ברבע הראשון של 2015.

נציין, כי גם בניכוי ענף חריג זה, נסוג תוצר יתר ענפי התעשייה, אם כי בשיעור מתון יחסית, של כ- 1.6%. נסיגה זו בולטת לשלילה בהשוואה בינלאומית, כאשר רק ארבע מהמדינות המפותחות שנסקרו רשמו ביצועים נחותים מאלו שרשמה התעשייה הישראלית (ללא כרייה וחציבה).

התוצר התעשייתי בהשוואה בינלאומית

שיעורי שינוי ריאליים בתוצר התעשייתי*, רבע שני לעומת רבע ראשון 2015, מנחה עונתיות



* תעשייה ללא כרייה וחציבה.
ייתכנו הבדלים בהגדרות בין המדינות.
מקור: OECD, Eurostat ונתוני ל"מ"ס.

¹ כולל כרייה וחציבה, מבוסס על נתונים ממוכי עונתיות של הלשכה המרכזית לסטטיסטיקה, עיבודים והערכות של האגף למחקר כלכלי.
² לעומת תקופה קודמת.

האגף למחקר כלכלי

בבחינה ענפית מתקבלת תמונה מדאיגה אף יותר, שכן מרבית הענפים רשמו נסיגה בתפוקה.

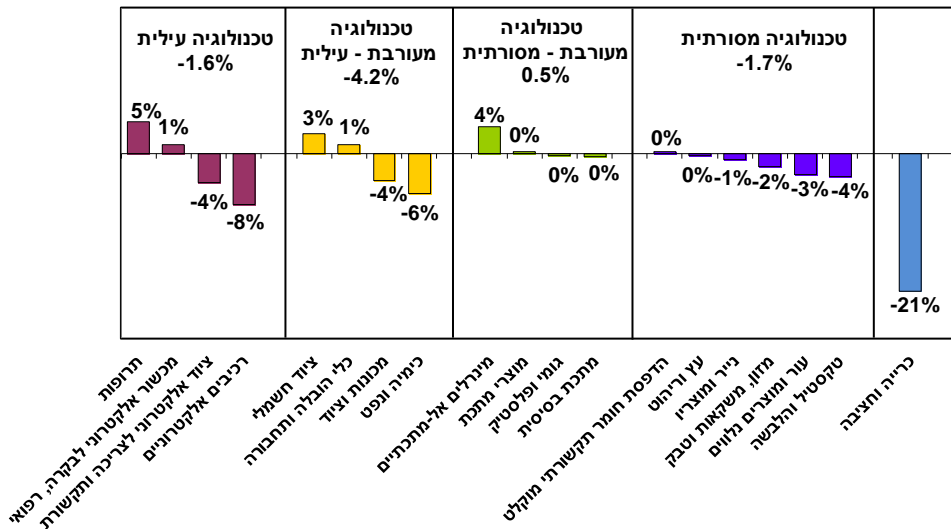
נסיגה חדה ביותר, של כ- 4.2% נרשמה בתוצר קבוצת ענפי הטכנולוגיה המעורבת – עילית. נסיגה זו, נגזרה מירידה של כ- 6% בתוצר ענף הכימיה והנפט, לצד נסיגה של כ- 4% בתוצר ענף המכונות והציוד. נסיגה זו קוזזה במקצת הודות לצמיחה של כ- 3% בתוצר ענף הציוד החשמלי ושל כ- 1% בתוצר ענף כלי ההובלה והתחבורה. לא מן הנמנע, כי גם הנסיגה בענף הכימיה הושפעה מהשביתה הממושכת בחברת האם.

בנוסף, נסיגה של כ- 1.7% נרשמה בתוצר קבוצת ענפי הטכנולוגיה המסורתית. נסיגה זו, משקפת ירידה בתוצר מרבית ענפי הקבוצה: ענף הטקסטיל וההלבשה (-4%), ענף העור והמוצרים הנלווים (-3%), ענף המזון, המשקאות והטבק (-2%) וענף הנייר ומוצריה (-1%). קיפאון שרר בענפי העץ והריהוט והדפסת חומר תקשורתי מוקלט.

במקביל, חלה ירידה של כ- 1.6% בתוצר קבוצת ענפי הטכנולוגיה העילית. ירידה זו נגזרה מירידה של כ- 8% בתוצר ענף הרכיבים האלקטרוניים (בהמשך לירידה בשיעור דומה ברבע הראשון של השנה), לצד נסיגה של כ- 4% בתוצר ענף הציוד האלקטרוני לצריכה ותקשורת. מנגד, עלייה של כ- 5% חלה בתוצר ענף התרופות, לצד עלייה של כ- 1% בתוצר ענף המכשור האלקטרוני לבקרה ורפואי. כקבוצה, רשמו ענפי האלקטרוניקה ירידה של 3.6% בתוצר (!), לאחר נסיגה של 2% ברבע הראשון של השנה. הדבר מדליק נורה אדומה לגבי מצבו ועתידו של ענף האלקטרוניקה היצרני בישראל.

התפתחות התוצר בענפי התעשייה

שיעורי שינוי ריאליים, רבע שני לעומת רבע ראשון 2015, מנוכה עונתיות



מנגד, צמיחה של כ- 0.5% נרשמה בתוצר קבוצת ענפי הטכנולוגיה המעורבת – מסורתית. צמיחה זו נגזרה כולה מעלייה של כ- 4% בתוצר ענף המינרלים האל-מתכתיים, כאשר קיפאון שרר בתוצר ענפי מוצרי המתכת, הגומי והפלסטיק והמתכת הבסיסית.

עדכניות סקירה זו עד לתאריך 21/09/15 - עת צפויים להתפרסם נתוני תעשייה חדשים

דבר הסברים והבהרות ניתן לפנות לצוות אגף המחקר הכלכלי:

דפנה אבירם-ניצן, מנהלת האגף

טל טטרסון, כלכלנית האגף

טלפון: 03-5198807